

PRESTAÇÃO DE CONTAS

2025

Município de Ponte da Barca



Índice

Mensagem do Presidente	4
Nota Introdutória	6
Relatório de Gestão	7
Capítulo I - Organização Municipal e Recursos Humanos	22
Capítulo II - Relato Financeiro	23
Capítulo III – Enquadramento	32
Balanço	33
Demonstração de Resultados.....	34
Demonstração de Fluxos de Caixa	35
Demonstração das Alterações ao Património Líquido.....	37
Anexo às demonstrações financeiras.....	40
Demonstrações orçamentais	71
Demonstração de desempenho orçamental	72
Demonstração de execução orçamental da despesa	74
Demonstração de execução orçamental da receita	80
Demonstração da execução do plano plurianual de investimentos.....	85
Anexo às demonstrações orçamentais.....	92
Dívidas a terceiros por antiguidade dos saldos	147
Contabilidade de Gestão.....	148

Mensagem do Presidente

O exercício de 2025 constitui mais um marco relevante no percurso de afirmação, consolidação e desenvolvimento do Município de Ponte da Barca. Num contexto exigente, marcado por desafios estruturais e pela necessidade de assegurar respostas eficazes às legítimas expectativas dos munícipes, o Executivo Municipal prosseguiu, com rigor e sentido de responsabilidade, a execução da estratégia delineada para o mandato.

Este foi, igualmente, um ano de particular significado político-institucional. A realização das eleições autárquicas em outubro de 2025 traduziu-se num claro e inequívoco reforço da confiança dos cidadãos no projeto autárquico em curso, permitindo a ampliação da maioria do Executivo Municipal.

Este resultado representa não apenas uma validação do trabalho desenvolvido, mas também um reforço da responsabilidade na prossecução de políticas públicas orientadas para o desenvolvimento sustentável do concelho.

No plano da execução, importa destacar a continuidade e concretização de um conjunto de obras estruturais previamente planeadas e inscritas em orçamentos anteriores, cuja materialização em 2025 contribuiu de forma decisiva para a qualificação do território.

Estas intervenções, de natureza estratégica, abrangeram múltiplos domínios, designadamente infraestruturas viárias, reabilitação urbana, equipamentos públicos e redes de abastecimento e saneamento, consolidando uma visão integrada de desenvolvimento territorial.

Assinala-se, de forma particular, a forte execução de investimentos com recurso a financiamento europeu, evidenciando a capacidade técnica e estratégica do Município na captação e gestão de fundos comunitários.

Neste âmbito, assumem especial relevância as intervenções realizadas em infraestruturas fundamentais para a coesão territorial, mobilidade e segurança das populações por todo o território. Estes investimentos, além de responderem a necessidades concretas, projetam o concelho para um patamar mais elevado de competitividade e atratividade.

O desempenho financeiro do Município em 2025 pautou-se por princípios de rigor, transparência e sustentabilidade, assegurando o equilíbrio das contas públicas e a capacidade de resposta às necessidades emergentes.

A execução orçamental reflete uma gestão prudente, orientada para a maximização do impacto do investimento público e para a criação de valor para a comunidade.

Paralelamente, manteve-se uma forte aposta na proximidade aos munícipes, no reforço das políticas sociais, no apoio às famílias, ao tecido empresarial e associativo, bem como na promoção da qualidade de vida e da coesão social.

A ação municipal continuou a ser desenvolvida em estreita articulação com as juntas de freguesia, instituições locais e demais parceiros, num esforço coletivo em prol do desenvolvimento harmonioso do concelho.

No momento da apresentação do Relatório de Atividades e Prestação de Contas relativo ao exercício de 2025, cumpre-me expressar um profundo e sentido reconhecimento a todos aqueles que, de forma direta ou indireta, contribuíram para os resultados alcançados pelo Município.

Os indicadores evidenciados neste documento refletem não apenas uma gestão rigorosa e responsável, mas sobretudo o empenho, a dedicação e o profissionalismo de todos os trabalhadores da Câmara Municipal.

A sua capacidade de resposta, espírito de missão e compromisso com o serviço público foram determinantes para a concretização das políticas municipais e para a execução de um plano de investimentos ambicioso, abrangente e territorialmente equilibrado. A todos eles, o meu sincero agradecimento.

Uma palavra de igual apreço é devida às Juntas de Freguesia, parceiros essenciais na construção de um concelho mais coeso e próximo das pessoas. A colaboração institucional, o espírito de entreatuda e a articulação permanente permitiram uma intervenção mais eficaz e ajustada às necessidades concretas de cada território, reforçando a proximidade e a confiança entre a administração local e os cidadãos.

Importa também destacar o papel insubstituível do movimento associativo e das Instituições Particulares de Solidariedade Social, cuja ação tem sido determinante na promoção da inclusão, da cultura, do desporto e do apoio social. O seu envolvimento permanente na definição e execução das estratégias municipais constitui um dos pilares fundamentais do desenvolvimento sustentável do concelho.

Dirijo, igualmente, uma palavra de reconhecimento a todos os munícipes, pela forma ativa, participativa e construtiva com que têm acompanhado e contribuído para a vida do concelho. A sua disponibilidade, sentido cívico e envolvimento permanente são a base de uma comunidade forte, dinâmica e solidária.

Os resultados agora apresentados, e que gradualmente se evidenciam na prestação de contas de 2025, são fruto deste esforço coletivo. São a prova de que, quando trabalhamos em conjunto, com sentido de responsabilidade e visão de futuro, conseguimos construir um concelho melhor, mais desenvolvido e mais preparado para os desafios que se avizinham.

Augusto Manuel dos Reis Marinho

Presidente da Câmara Municipal de Ponte da Barca

Nota Introdutória

Fazem parte do documento, que agora se apresenta, as peças que integram os documentos de Prestação de Contas do ano de 2025 do Município de Ponte da Barca, preparadas de acordo com as normas estabelecidas no Sistema de Normalização Contabilística para as Administrações Públicas e dando cumprimento ao estatuído na alínea i), do n.º 1, do artigo 33.º, da Lei n.º 75/2013, de 12 de setembro, na sua redação atual, que estabelece como competência da Câmara Municipal, “elaborar e aprovar o relatório de atividades e os documentos de prestação de contas a submeter à apreciação do órgão deliberativo”.

Esta imposição encontra-se igualmente contemplada no Regime Financeiro das Autarquias Locais e das Entidades Intermunicipais (Lei n.º 73/2013, de 3 de setembro), ao referir no seu artigo 76.º que “ Os documentos de prestação de contas individuais das autarquias locais, das entidades intermunicipais e das entidades associativas municipais são apreciados pelos seus órgãos deliberativos, reunidos em sessão ordinária durante o mês de abril do ano seguinte àquele a que respeitam”.

Relatório de Gestão

O presente Relatório de Atividades e Gestão relativo ao exercício de 2025 é elaborado nos termos da legislação aplicável às autarquias locais, designadamente o Regime Financeiro das Autarquias Locais e das Entidades Intermunicipais, constituindo um instrumento fundamental de prestação de contas, transparência e avaliação da ação municipal.

A atividade desenvolvida ao longo do ano foi orientada pelas Grandes Opções do Plano e Orçamento para 2025, tendo como eixos estruturantes o rigor financeiro, a coesão territorial, a sustentabilidade ambiental, a valorização dos recursos endógenos e a melhoria contínua da qualidade dos serviços públicos prestados aos cidadãos.

Do ponto de vista financeiro, o Município registou uma execução da receita no montante de 21.585.176,35 euros, correspondente a 77,6% da previsão, e uma execução da despesa no montante de 21.384.470,13 euros, correspondente a 76,9%, evidenciando um nível global de execução equilibrado e consistente com os objetivos definidos.

A estrutura da receita manteve uma predominância das transferências correntes, representando mais de metade da receita total, sendo igualmente relevante o desempenho das receitas próprias, designadamente impostos diretos e venda de bens e serviços, com níveis de execução superiores ao previsto.

Ao nível da despesa, verificou-se um peso significativo das despesas correntes, em particular com pessoal, assegurando o regular funcionamento dos serviços municipais, coexistindo com um esforço relevante de investimento em bens de capital, que representaram cerca de um terço da despesa global.

O contexto internacional e europeu em que se insere a ação municipal em 2025 permanece marcado por um elevado grau de incerteza estrutural, ainda condicionado pelos efeitos prolongados da guerra na Ucrânia, pela persistência de tensões geopolíticas no Médio Oriente e pela reorganização das dinâmicas globais de comércio e energia.

Embora se verifique uma tendência de estabilização progressiva da inflação na área do euro e uma trajetória de ajustamento das políticas monetárias por parte do Banco Central Europeu, os efeitos acumulados dos ciclos anteriores de subida das taxas de juro continuam a repercutir-se na economia real, com impacto direto no investimento, no custo do crédito e na capacidade de financiamento das famílias e das empresas.

Acresce a este quadro a volatilidade dos mercados energéticos, a pressão sobre as cadeias de abastecimento e a transição acelerada para modelos económicos mais digitais e descarbonizados, fatores que, em conjunto, configuram um ambiente macroeconómico exigente e de elevada incerteza para os territórios locais.

É neste enquadramento que a ação municipal em 2025 assume particular relevância enquanto instrumento de estabilidade, proximidade e resposta concreta às necessidades das populações.

No domínio da administração geral, finanças e modernização administrativa, o Município prosseguiu uma política de gestão rigorosa e prudente, assente no controlo da despesa, na maximização da receita e na monitorização contínua da execução orçamental.

Paralelamente, deu continuidade ao processo de modernização administrativa e transição digital, com destaque para a implementação e consolidação de plataformas eletrónicas de gestão urbanística e atendimento ao público, contribuindo para a simplificação de procedimentos, redução de tempos de resposta e reforço da transparência administrativa.

No domínio do desenvolvimento económico, 2025 caracteriza-se pela consolidação de uma estratégia orientada para a valorização dos recursos endógenos, o reforço do empreendedorismo e a criação de condições favoráveis à fixação de investimento.

Mantém-se uma aposta clara na dinamização da Área de Acolhimento Empresarial do Rodo, com a alienação de todos os lotes disponíveis, assim como da futura Área de Acolhimento Empresarial de Lestriz, assim como de São João/Salvador, afirmando-os como alternativas viáveis para a atração de investimento para o território.

Continuou-se na atração de novas iniciativas económicas e no apoio direto às empresas locais, através de instrumentos de incentivo, simplificação administrativa e acompanhamento técnico próximo.

A política municipal continua orientada para a criação de emprego e para a diversificação da base económica, com especial enfoque na modernização do setor produtivo, na valorização do turismo sustentável e na promoção dos produtos locais.

Em 2025, verificou-se igualmente a consolidação de medidas de apoio ao empreendedorismo, com reforço dos mecanismos de acompanhamento de projetos empresariais, incentivo à instalação de novas empresas e dinamização de parcerias com entidades externas.

Um esforço que se traduz numa maior capacidade de atração de investimento e na criação de um ambiente económico mais dinâmico e resiliente, contribuindo para a redução progressiva da dependência de transferências externas e para o aumento da autonomia económica do território.

No que respeita ao investimento público, o ano de 2025 destaca-se pela continuidade e aprofundamento de um programa alargado de intervenções em todo o concelho, com particular incidência nas nossas freguesias, assegurando uma lógica de coesão territorial e de equidade no acesso a várias infraestruturas e serviços públicos absolutamente essenciais.

As intervenções em curso e concluídas abrangem áreas estruturantes como a requalificação da rede viária municipal, a melhoria dos sistemas de abastecimento de água e saneamento, a modernização de equipamentos públicos e a valorização do espaço público urbano e rural.

Nas freguesias, manteve-se uma forte dinâmica de investimento orientada para a melhoria da mobilidade local, através da beneficiação da viação, nomeadamente com recurso a pavimentações e requalificação de acessos que fundamentais para a atividade económica e para a vida quotidiana das populações.

Em paralelo, prosseguiu a intervenção na reabilitação de equipamentos e espaços comunitários, designadamente espaços associativos, infraestruturas desportivas e equipamentos de proximidade, reforçando a capacidade de resposta das comunidades locais e promovendo a sua dinamização social e cultural.

O ato de prestação de contas no âmbito da coesão social é considerando, a par com a prestação de contas de todas as áreas abrangidas pelo município de Ponte da Barca, um processo especial. Visa, essencialmente, prevenir e reparar situações de carência, desigualdade ou exclusão social, pelo que se considera fundamental para garantir a transparência e a correta aplicação dos recursos destinados a pessoas e famílias vulneráveis.

Neste pressuposto, estruturamos o documento de forma a demonstrar a transparência no uso de recursos e o impacto social gerado no seguimento da continuidade de prossecução e construção de um concelho cada vez mais inclusivo, amigo das famílias, mais solidário, justo e potenciador de mais oportunidades, com impactos humanos visíveis, desenvolvendo a sua ação na promoção da coesão, da valorização territorial e o desenvolvimento social, contribuindo para tornar eficaz a rede de apoio local e comunitária.

Ao longo de 2025 foi assegurada a intervenção na área da Ação Social nomeadamente através do Serviço de Atendimento e Acompanhamento Social (SAAS) e da equipa de Rendimento Social de Inserção (RSI), sendo que em 2025 foram trabalhados aproximadamente quinhentos processos, dos quais 71 foram abertos em 2025, sendo que parte destes novos beneficiários são provenientes, na sua maioria, da comunidade imigrante que escolheram Ponte da Barca para residir.

Não obstante, também se constatou um aumento de beneficiários do concelho que recorrem aos serviços por força do aumento do custo de vida e de situações de diminuição da capacidade de trabalho o que se traduz em problemas de saúde, resultando num aumento da entrega de CIT (Certificação de Incapacidade Temporária). Relativamente ao acompanhamento social em 2025 foram efetuados 1.790 atendimentos e 888 visitas domiciliárias.

Foram ainda elaborados 57 acordos de intervenção social e concedidos 112 apoios (pagamento de medicação, pagamento de consultas, pagamento de rendas, atribuição de óculos, intervenção ao nível da dentição, pagamento de deslocações urgentes e inadiáveis, aquisição de eletrodomésticos, entre outros).

Os grupos de trabalho inerentes às duas equipas no terreno, que reúnem semanalmente, promoveram a discussão das situações de vida dos utentes/beneficiários e a procura de soluções para a sua integração e autonomia.

De referir que as equipas, para além da intervenção diária, realizam e aprovam um Plano de Atividades que pressupõe a integração em atividades lúdicas e artísticas que vão de encontro às necessidades previamente identificadas.

Pelo exposto, em 2025 contamos com a frequência semanal de um espaço a que se entendeu chamar “CULTURA PARA TODOS”, totalmente financiado pelo Município e dinamizado pela Associação Movimento Incriativo, e no qual estão integrados 22 beneficiários. Neste grupo privilegiam as artes performativas, que trabalham e retratam acontecimentos do quotidiano e ajuda na interpretação dos problemas, a assimilar mecanismos cognitivos e comportamentais, conscientes e intencionais, que podem ser utilizados para gerir o stress, emoções difíceis e situações desafiadoras (estratégias e ferramentas de coping).

Tem sido dada continuidade à promoção do Cartão Vida do município de Ponte da Barca, que se traduz num benefício municipal gratuito para pensionistas ou pensionistas por invalidez, cujo rendimento per capita do agregado seja inferior ao SMN (Salário Mínimo nacional), e oferece descontos em serviços

municipais e estabelecimentos locais parceiros. Destina-se a residentes no concelho e pretende promover o bem-estar social. Em 2025 procedeu-se à atualização gráfica, assim como se verificou o aumento da lista de empresas parceiras a proporcionar descontos.

No que respeita à Atribuição de Bolsas de Estudo para Estudantes de Ponte da Barca no Ensino Superior, uma das prioridades estabelecida desde o ano letivo 2018/2019, permite que a população jovem do concelho, e respetivas famílias, possam contar com uma política de ajuda ao orçamento dos agregados familiares que constitui, também, uma forma de eliminar ou atenuar desigualdades económicas e sociais. No passado ano letivo de 2024/25 foram atribuídas 13 bolsas a discentes. Desde a sua existência, o Município de Ponte da Barca já atribuiu, aproximadamente, 100 bolsas de estudo para estudantes do ensino superior de Ponte da Barca.

O Município desenvolve um programa municipal de apoio às famílias, concretizado através do Regulamento de Incentivo à Natalidade, numa tentativa de implementar estratégias de estímulo à natalidade e à fixação da população e de modo a criar condições que favoreçam o bem-estar e a qualidade de vida dos munícipes, assim como dinamizar a economia local uma vez que os vouchers só podem ser usados nos comércios do concelho. Foram atribuídos vales de Natalidade a 55 famílias no ano transato.

A atribuição dos Livros de Fichas, de forma gratuita, a todos os alunos do 1º e 2º ciclos (com escalão A e B), do Agrupamento de Escolas de Ponte da Barca teve como objetivo a garantia das condições de acesso a uma educação de qualidade e diminuir as desigualdades de acesso a um material complementar de estudo tão necessário e resulta da preocupação do município em promover a igualdade no acesso ao ensino e contribuir para minimizar os encargos financeiros das famílias com a Educação.

O Município continua a assegurar o desenvolvimento do programa que tem como objetivo, com a sua atividade, diminuir as situações de vulnerabilidade que colocam em risco a integração das pessoas e dos agregados familiares mais frágeis, reforçando as respostas das políticas públicas existentes.

O serviço levou a cabo a continuidade da implementação do Programa Radar Social que tem como objetivo criar uma base de dados de referenciação social de ampla abrangência, cujos destinatários são as pessoas, famílias ou grupos em situação de vulnerabilidade social, incluindo as pessoas em situação de risco de pobreza, exclusão social ou discriminação nas suas múltiplas dimensões. Foi possível fazer o diagnóstico de 175 agregados familiares, que se traduziu em 300 pessoas. As metodologias utilizadas foram reuniões com as forças vivas das freguesias, entrevistas a parceiros privilegiados, visitas domiciliárias e articulação com outros técnicos do concelho.

O município continua a ser a principal entidade no apoio à Comissão de Proteção de Crianças e Jovens do concelho, designadamente ao nível dos recursos humanos cedidos e no apoio logístico e financeiro ao funcionamento da comissão de Ponte da Barca.

Ao longo de 2025, o Serviço de Habitação tem como objetivo central garantir o acesso a uma habitação condigna e promover a coesão social e territorial, focando-se em populações vulneráveis ou com dificuldades económicas, sendo que procedeu à gestão do Parque Habitacional Municipal, dando resposta às carências de alojamento, situações de risco e emergentes.

Neste campo, foi continuada a implementação do programa de Atribuição de Subsídio ao Arrendamento pretendendo-se minimizar as situações de carência habitacional dos agregados familiares do concelho de Ponte da Barca e promover o acesso de toda a população a uma habitação com condições de segurança e salubridade, através de um apoio aos municipais no pagamento da renda, valor calculado de acordo com os rendimentos dos agregados familiares.

Ainda, foi estabelecido um protocolo com o IHRU (Instituto de Habitação e Reabilitação Urbana) para articulação no que à identificação de agregados vulneráveis diz respeito, designadamente daqueles com ausência de habitação condigna e encaminhá-los para habitação social do IHRU.

Continua em implementação a Estratégia Local de Habitação com apoio no âmbito do Programa de Apoio ao Acesso à Habitação, ao abrigo do Programa 1º Direito do Plano de Recuperação e Resiliência, designadamente com a intervenção no Bloco A e C de Agrelos tendo implicado o realojamento de 16 agregados familiares.

Após a intervenção nos primeiros dois blocos, seguir-se-ão em 2026 as obras de reabilitação no bloco em falta (B), com 8 agregados familiares em falta. Relativamente às intervenções de reabilitação de propriedade de privada, dos Beneficiários Diretos do 1º Direito, o Município de Ponte da Barca já viu aprovada e continua a acompanhar a intervenção em mais de duas dezenas de fogos, com melhorias consideráveis nas habitações e vidas dos agregados do concelho.

A intervenção no campo social verifica-se também no apoio aos Municípios nas candidaturas a programas nacionais de apoio à habitação. O Município de Ponte da Barca está empenhado em continuar a desenvolver uma estratégia integrada para aumentar a coesão e proximidade para com os mais jovens, implementando um conjunto de medidas que beneficiaram a juventude barquense. Assim, foram atribuídas ao abrigo do Regulamento de Incentivo Fiscal à aquisição de habitação por jovens residentes em Ponte da Barca isenções de IMI e IMT, tendo sido aprovadas 7 candidaturas em 2025.

A par deste instrumento que visa a promoção do diálogo e aproximação dos jovens à democracia, consolidando o envolvimento dos jovens à causa pública, numa visão cívica de responsabilidade pública, o Município de Ponte da Barca prosseguiu uma política em que se pretendeu estimular a participação dos jovens na vida cívica, cultural e política do Município, proporcionar-lhes meios para desenvolverem processos participativos e de decisão nas mais diversas temáticas ligadas à Juventude, imprescindíveis para o seu futuro e para o próprio desenvolvimento do concelho.

Ao longo de 2025 realizaram-se quatro Conselhos Municipais da Juventude onde se debateram temas de extrema importância para os jovens e para as associações.

Em 2025, o Município de Ponte da Barca recebeu pelo quarto ano consecutivo a distinção concedida pelo Comité de Validação da Rede Nacional de Municípios Amigos da Juventude.

O Barca Jovem em 2025 contou com um diversificado programa de atividades culturais e desportivas, descentralizadas pelo concelho, desenvolvidas em conjunto com várias associações juvenis e contou com a participação de milhares de pessoas que, pela qualidade do programa, já agendam de forma a conseguirem visitar Ponte da Barca aquando da iniciativa.

Foi também promovido o terceiro encontro com a comunidade imigrante em Ponte da Barca, fortalecendo o espírito de união e respeito mútuo partilhando os costumes e tradições, que se traduziu num momento alto para a comunidade local e para aqueles que escolheram Ponte da Barca para residir. O Município integra também a Rede de Apoio a Migrantes do Alto-Minho, tendo participado na elaboração do roteiro para a integração dos migrantes no Alto-Minho, desafio no qual continua a intervir no que respeita à atualização contínua do documento.

O Gabinete de Apoio ao emigrante continuou o seu trabalho junto da comunidade migrante fazendo atendimentos, elaborando requerimentos e documentação diversa bem como encaminhamentos para as autoridades competentes.

A autarquia promoveu no âmbito das medidas de Emprego, Contratos de Emprego Inserção e Inserção+, que consistem na realização de trabalho socialmente necessário por parte de desempregados beneficiários de subsídio de desemprego ou de subsídio social de desemprego ou de Rendimento Social de Inserção, num total de 10 beneficiários. Promove igualmente a medida Emprego Apoiado em Mercado Aberto que permite a integração no mundo laboral de pessoas com deficiência e incapacidade e capacidade de trabalho reduzida, em postos de trabalho em regime de emprego apoiado, com três postos de trabalho.

No âmbito do Programa Operacional de Apoio Alimentar a Pessoas Carenciadas, foi prosseguida a distribuição de um cabaz alimentar, todos os meses, pelas pessoas que reúnem requisitos de carência económica no concelho, que abrange um total de 140 pessoas. Fruto desta distribuição mensal são também levadas a cabo medidas de acompanhamento, que se constituem como ações obrigatórias e complementares à distribuição de alimentos e bens de primeira necessidade. O seu objetivo principal é capacitar os destinatários finais, promovendo a inclusão social e combatendo as causas da pobreza. Paralelamente, a loja social manteve a sua intervenção junto da comunidade beneficiando cerca de três dezenas de agregados.

O município mantém o compromisso com a saúde da comunidade, continuando a promover Consultas de Psico-Oncologia que resultam das parcerias estabelecidas entre o Município de Ponte da Barca, a Liga Portuguesa Contra o Cancro e a ULSAM.

Estas consultas são dirigidas aos doentes oncológicos, e estendida aos familiares em que se justifique a intervenção, para que com a ajuda de um profissional possam ter a ajuda psicológica necessária.

No âmbito das múltiplas parcerias do município, o protocolo no âmbito da Saúde com o Centro de Saúde, que em 2025 se continuou a operacionalizar, engloba o transporte de utentes, nomeadamente, para uma primeira consulta para as pessoas carenciadas, consultas para psiquiatria, consultas para o CRI - Centro de respostas Integradas e consultas no âmbito do rastreio do cancro da mama e consultas de aferição do mesmo.

Implementação da iniciativa "Neste Natal, Compre no Comércio Local" regressa para incentivar a economia local e promover a proximidade entre os consumidores e os comerciantes de Ponte da Barca. Esta ação inclui a distribuição de vales de compras para famílias referenciadas pelo Serviço de Ação Social, reforçando o consumo nos estabelecimentos locais aderentes. A par destes, cada valor gasto no comércio local aderente confere o direito a concorrer a um prémio que, por sua vez, atribuiu um valor para gastar

novamente no comércio local, reforçando o compromisso do município quer com as famílias carenciadas, com a comunidade e com a dinamização do comércio local.

Foi submetida e aprovada uma candidatura, para implementação dos Planos de Ação Intermunicipais para a Inclusão Ativa de Grupos Vulneráveis (PAIIAVG), iniciativa financiadas pelo Portugal 2030 para promover a coesão social. Focam-se na integração de pessoas em situação de sem-abrigo, idosos (envelhecimento ativo), comunidade cigana, e pessoas com deficiência, através de ações culturais, desportivas e de empregabilidade, alinhadas com as estratégias nacionais e a Rede Social local. Em Ponte da Barca o projeto denomina-se CULTURA 4980 e pretende apoiar mediadores municipais/facilitadores culturais tendo sido aprovadas 8 atividades para inclusão social por via da cultura, das artes, do incentivo à atividade física e promoção de vida autónoma.

Teve início, ainda, o programa financiado CLDS (Contratos Locais de Desenvolvimento Local) 5G que se destina a reforçar a inclusão social e combater a pobreza, focado em territórios vulneráveis. Visa promover a coesão social e territorial, focando-se em grupos populacionais com fragilidades significativas de forma a prevenir e combater a exclusão social, garantindo a igualdade de oportunidades e o desenvolvimento sustentável das comunidades. A este programa foram afetos 3 técnicos superiores da área da ação social e gestão.

Fruto do trabalho desenvolvido, o Município viu reconhecido, pelo terceiro ano consecutivo, a distinção nacional como Município Familiarmente Responsável, galardão atribuído pelo Observatório das Autarquias Familiarmente Responsáveis, que distingue municípios portugueses que implementam políticas amigas da família que incluem apoio à educação, habitação, saúde, desporto e isenção de taxas municipais, entre outros aspetos considerados.

O desporto e a atividade física afirmam-se como elementos essenciais para o indivíduo e para a sua dimensão e integração social. A Secção de Desporto desenvolveu a sua ação ao longo do ano de 2025, promovendo o incentivo à prática desportiva, nas suas variadas vertentes, como atividade impulsionada pelas coletividades locais ou desenvolvida numa ótica informal e individual. Promovendo para tal o funcionamento de equipamentos e serviços municipais como o Complexo de Piscinas Municipais, Complexo Desportivo da Praia Fluvial, Pavilhão Municipal e mais recentemente o Skatepark de Ponte da Barca.

Participação de uma equipa na Olympics 4 ALL, com a participação em várias atividades em diversos concelhos do distrito de Viana do Castelo.

Por outro lado, foram apoiadas diversas atividades físicas e desportivas por outras coletividades e instituições.

As atividades de maior relevância foram a Sky Marathon – Serra Amarela, VI Terras da Nóbrega Classic Meeting & Rally, as provas do Campeonato da Liga Portuguesa de Trote e Galope.

Uma das áreas fundamentais de atuação da Secção de Desporto e Associativismo ao longo de 2025 foi a gestão das instalações desportivas municipais tendo tido a título de exemplo nas piscinas municipais mais de 30.000 utentes ao longo de todo o período em análise. No equipamento o utente possui uma variedade

de atividades como aulas de natação, hidroginástica, hidroterapia, aquapilates, aulas para bebés, áreas de lazer adjacentes, bem como a utilização do campo de futebol e courts de ténis.

H2O – Férias de Verão 2.0 - A Autarquia, consciente das reais necessidades ao nível da oferta de atividades para as férias de verão, em parceria com outras entidades que desenvolvem o seu trabalho no âmbito da infância, juventude, ocupação de tempos livres, entre outras, operacionaliza a ocupação das férias de verão, através do programa “H2O – Férias de Verão”. O programa destina-se a todas as crianças do concelho dos 3 aos 12 anos de idade e desenvolver-se no mês de julho até à 1ª semana de setembro, inclusive, com interrupção na semana da Romaria de S. Bartolomeu. Foram abrangidas cerca de 300 crianças ao longo do período em que durou este projeto.

No que respeita ao associativismo, o Município celebrou vários protocolos e acordos de colaboração com diversas Associações do Concelho, com o objetivo de promover a dinamização de atividades desportivas, culturais e recreativas em Ponte da Barca e, desta forma, aumentar o índice de participação da população na vida em comunidade.

O Município desenvolve um trabalho de proximidade com o Agrupamento de Escolas de Ponte da Barca e com as Entidades Competentes no domínio da Educação. A intervenção municipal ultrapassa a dimensão atribuída pela legislação levando a novos investimentos visando a melhoria a qualificação do parque imóvel bem como a contínua intervenção para a melhoria de condições para os discentes. Para uma melhor eficácia e eficiência do serviço prestado procedeu-se também à contratualização de apoio por parte de tarefeiros que desempenham uma função essencial no dia a dia do Agrupamento.

Promoveu-se, entre outros, a implementação das Atividades de Enriquecimento Curricular, nas Escolas Básicas do 1.º Ciclo, visando o desenvolvimento de um programa educacional e formativo diverso valorizando a aquisição de competências essenciais, abrangendo cerca de 200 alunos; Atividades de Animação e Apoio à Família, desenvolvimento e dinamização das atividades, nas escolas do Pré-escolar da Rede Pública do Concelho e a Componente de Apoio à Família, nas escolas do 1.º Ciclo do Ensino Básico, da Rede Pública, do Concelho de Ponte da Barca, garantindo assim um importante apoio no âmbito da Escola a Tempo Inteiro abrangendo cerca de 200 alunos e respetivas famílias. Relativamente às AAAF'S e CAF'S, foram asseguradas, igualmente, nas interrupções do Natal e Páscoa, dando resposta a cerca de 100 crianças e respetivas famílias.

O Município assegurou, através da operacionalização da rede de transportes escolares, o transporte para os alunos que frequentam os estabelecimentos escolares do concelho desde o ensino pré-escolar até ao secundário, recorrendo a procedimentos concursais, contratos interadministrativos e utilizando a rede pública de transportes, tendo sido abrangidos por estas medidas cerca de 500 alunos. Foi assegurado, também, o transporte dos alunos a visitas de estudo / atividades escolares, através de protocolo celebrado com o Agrupamento de Escolas de Ponte da Barca, contribuindo de forma decisiva para a formação de cidadãos mais informados, participativos e preparados para os desafios do futuro. A responsabilidade do município neste domínio é, por isso, fundamental para o sucesso educativo e o desenvolvimento pleno das crianças e jovens.

No âmbito da escola inclusiva proporciona o usufruto das piscinas municipais aos alunos que integram o programa.

Foram assegurados os fornecimentos de refeições aos alunos do Agrupamento de Escolas Ponte da Barca nos respetivos estabelecimentos escolares abrangendo cerca de 700 refeições diárias, tendo a intervenção física das cantinas e refeitórios das Escolas Diogo Bernardes e Secundária de Ponte da Barca, contribuindo para uma melhoria significativa quer das condições de confeção, quer dos espaços de refeição.

Foi submetida candidatura, em dezembro 2024, para implementação do Programa Intermunicipal de Promoção do Sucesso Escolar - PIPSE – Ponte da Barca, tendo sido aprovada em maio de 2025, cujo objetivo passa por reforçar o acompanhamento próximo e personalizado das crianças e dos jovens, através de equipas multidisciplinares que assegurem respostas em áreas tais como: dispositivos de alerta e intervenção precoce, promoção da saúde e do bem-estar físico e psíquico, respostas técnicas a problemas da fala e da linguagem, desenvolvimento das competências pessoais e sociais, orientação escolar e vocacional. O procedimento concursal, para a respetiva operacionalização, encontra-se na sua fase final.

No âmbito do contrato interadministrativo de delegação de competências do Município de Ponte da Barca no Agrupamento de Escolas de Ponte da Barca é assegurado, igualmente, a Ação Social Escolar (refeições escolares, leite escolar e aquisição de matéria prima); Transportes Escolares (educação inclusiva); Encargos das instalações e conservação (água, eletricidade, combustíveis, comunicações, limpeza, higiene e material de limpeza); Conservação (pequenas reparações e intervenções) e equipamentos (equipamento básico, mobiliário, material didático e equipamentos desportivos, laboratoriais, musicais e tecnológicos)

Foi assegurado o desenvolvimento do projeto de ensino articulado de música a alunos do Agrupamento de Escolas de Ponte da Barca bem como a implementação de ensino livre de música introduzindo-se novas classes e apostando nos instrumentos tradicionais totalizando mais de uma centena de alunos. Foi também prosseguida a intervenção na área da dança contribuindo para uma maior dinamização da formação no domínio artístico.

A Casa do Conhecimento de Ponte da Barca, continua a acolher diferentes tipos de atividades de educação e formação, e tendo como objetivo a aposta na dinamização de ofertas tecnológicas de informação, de conhecimento e de inovação em prol da comunidade, contribuindo para a disseminação do conhecimento e diminuição das assimetrias culturais e digitais.

Ao longo de 2025, a Biblioteca Municipal desenvolveu um serviço público de excelência, tendo como objetivo facilitar o acesso à cultura, à informação e ao lazer, contribuindo para o desenvolvimento cultural da comunidade local e regional. Assim desenvolveu um trabalho técnico de catalogação, etiquetagem, e arrumação de fundo documental, atendimento ao público, empréstimo domiciliário; desenvolvimento da atividade “Aqui há história...”, apoio às AAF’S do Agrupamento de Escolas de Ponte da Barca durante os períodos de interrupção letiva (Páscoa, Verão e Natal) em atividades de promoção da leitura; colaboração institucional com entidades privadas (ATL’S) de Ponte da Barca durante os períodos de interrupção letiva (Páscoa, Verão e Natal) em atividades de promoção da leitura;

Dinamização de exposições na Biblioteca; Dinamização da Biblioteca Itinerante; Dinamização da Feira do Livro de 2025; A dinamização da Rede Municipal de Bibliotecas de Ponte da Barca e seu catálogo online; assim como foi garantido um trabalho técnico de colaboração, participação e envolvimento na Rede Intermunicipal de Bibliotecas do Alto Minho e seus projetos e atividades.

O arquivo municipal desenvolveu a sua tarefa no tratamento documental (higienização, registo e substituição de lombadas), digitalização, reorganização de documentos (com colaboração dos serviços correspondentes), atendimento ao público e reposta a pedidos de serviços internos do Município. Continua o trabalho de proceder à operacionalização online do trabalho do arquivo.

Consciente do crescimento que o turismo tem demonstrado no território o Município deu continuidade ao seu trabalho de difusão e afirmação do território com particular aposta nos produtos turísticos, Turismo de Natureza e Turismo Cultural. Assim através das suas valências, Loja Interativa de Turismo e Porta de Lindoso, o serviço assegurou o atendimento e apoio ao visitante no território.

Importa destacar a abertura em julho do ano em análise da exposição permanente do Castelo de Lindoso, que conduz o visitante numa visita cronológica ao Castelo, um dos mais importantes monumentos da raia seca do Norte de Portugal. Importa referir que desde a sua abertura e até ao fim do ano o Monumento foi visitado por 12758 pessoas, sendo 7985 nacionais e 4773 estrangeiros.

Importa também destacar o trabalho de promoção da imagem territorial com a presença em Ponte da Barca, de programas televisivos da mais diversa índole, como a Praça da Alegria da RTP, Gti da CNN, entre outros que contribuem para uma maior visibilidade da marca Ponte da Barca.

O Município assegurou também presença na Bolsa de Turismo de Lisboa (BTL), tendo sido dado seguimento à contínua aposta no território e à criação de mais e melhor informação ao turista no nosso concelho. Assegurou-se igualmente a realização da Festa das Tradições na Praça Terras da Nóbrega.

Destaca-se a realização do Mercado do Vinho, iniciativa que atrai cada vez mais produtores contando nesta edição com mais de duas dezenas de marcas, e visitantes e que promoveu Ponte da Barca como destino enoturístico de excelência.

Foi também assegurada a realização do Festival Folk Celta com a realização da Feira Celta e que decorreu entre os dias 25 e 27 de julho de 2025, com um programa diversificado que apostou no reforço da marca identitária do festival.

Foi assegurada a realização do segundo Festival de Humor de Ponte da Barca que na primeira semana de agosto de 2024 promoveu três noites de grande qualidade do panorama do stand up comedy na Praça Terras da Nóbrega.

Foi assegurado o funcionamento e dinamização do Auditório Municipal através da realização de espetáculos e outras intervenções que promoveram a passagem de diversos tipos de público pela sala.

Procedeu-se à aquisição de equipamento de projeção e som da mais moderna geração para cinema para habilitar o Auditório Municipal para sessões de cinema e assim proporcionar à população de Ponte da Barca e a quem a visita o visionamento dos mais recentes filmes e não só.

No domínio da gestão territorial, urbanismo e ambiente, manteve-se o trabalho contínuo de planeamento e ordenamento do território, com especial enfoque na revisão dos instrumentos de gestão territorial, na implementação de políticas climáticas e na melhoria da eficiência dos serviços urbanos.

Ao longo do ano de 2025 foi desenvolvida uma atividade relevante nos domínios do licenciamento, fiscalização e emissão de pareceres e certidões, em conformidade com o Regime Jurídico da Urbanização e da Edificação e demais legislação aplicável.

No âmbito do controlo prévio das operações urbanísticas, foram instruídos mais de uma centena de processos de licenciamento de obras, refletindo o dinamismo da atividade construtiva no concelho.

Relativamente à regularização de situações edificadas, registaram-se 39 processos de legalização e 33 processos de reposição da legalidade urbanística, evidenciando a necessidade contínua de correção de situações desconformes.

No que concerne às autorizações administrativas, foram tramitados 64 processos de autorização de utilização e 20 comunicações prévias. Foram ainda analisados 41 processos não sujeitos a controlo prévio, nos termos da legislação em vigor.

No domínio da gestão urbanística foi assegurada a tramitação eficiente dos processos de licenciamento, bem como a promoção de políticas de reabilitação urbana e de incentivo ao investimento.

Neste âmbito, foram apreciados 4 pedidos de informação prévia e 11 pedidos de informação simples, demonstrando o interesse de promotores e particulares na clarificação antecipada da viabilidade das operações urbanísticas.

Ao nível dos atos de registo, foram processados 24 pedidos de compropriedade, 5 pedidos de constituição de propriedade horizontal e 8 pedidos de destaque.

Relativamente à emissão de documentos administrativos, contabilizam-se 48 certidões emitidas no âmbito do RGEU, 134 certidões diversas e 2 pedidos especiais relativos a acabamentos de obra. No âmbito da ocupação do espaço público, foram ainda submetidos 15 pedidos de ocupação da via pública.

Foram igualmente realizadas vistorias técnicas em diferentes áreas, designadamente 14 no âmbito do alojamento local, 19 relativas a empreendimentos turísticos e 4 associadas a benefícios fiscais e processos de autorização de utilização.

A gestão da rede viária, abastecimento de água, saneamento e recolha de resíduos continuou a ser assegurada com elevados padrões de qualidade, contribuindo para a melhoria da qualidade de vida das populações.

O Município manteve o seu compromisso com a expansão da rede de abastecimento de água, sempre que possível acompanhada pela ampliação da rede de saneamento, promovendo uma política ecologicamente responsável e contribuindo para a melhoria da qualidade de vida da população.

Neste âmbito, procedeu-se à revisão do Regulamento do Serviço de Abastecimento Público de Água e Saneamento de Águas Residuais Urbanas, bem como da respetiva estrutura tarifária, de forma a adequá-los às novas realidades e tendências do setor, tendo acolhido a unanimidade de todos os eleitos atendendo à importância da estratégia em curso.

Ao longo do ano, deu-se continuidade à colocação de chapas de identificação nos locais de consumo, facilitando a identificação célere por parte dos munícipes e dos serviços municipais para efeitos de

celebração ou denúncia de contratos, colocação ou retirada de contadores, verificações técnicas, entre outras intervenções.

Paralelamente, foram instaladas placas informativas de “Água não controlada” em fontes e fontanários, garantindo a necessária informação e segurança da população, alertando para a inexistência de controlo no âmbito do Plano de Controlo da Qualidade da Água aprovado pela Entidade Reguladora dos Serviços de Águas e Resíduos.

Foi implementada a iniciativa “Água na Hora”, com o objetivo de assegurar a elaboração célere, simples e legal de contratos de abastecimento de água, bem como a denúncia de contratos existentes, na hora, sempre que os prédios ou frações já disponham de Código de Identificação do Local de Consumo (CIL).

Prosseguiu-se a implementação do Plano de Controlo da Qualidade da Água (PCQA) e do Plano de Controlo Operacional (PCO) em todas as zonas de abastecimento do concelho, bem como a monitorização da qualidade da água balnear.

Destaca-se ainda a passagem da gestão efetiva do sistema de abastecimento de água de Vila Chã São João, nomeadamente em Paradela, Seixas, Portuzelo, Golfeiro e Barral, para a esfera direta do Município.

Ao nível da viação rural, destaca-se a execução de grandes investimentos municipais, tendo sido um investimento vital para garantir melhores condições de vida das populações abrangidas pelas intervenções, assim como para quem visita o nosso território e nele quer investir.

O desinvestimento demasiado longo no passado na manutenção da viação rural teve grandes impactos na degradação estrutural que agora se tenta colmatar, sendo uma prioridade para o executivo municipal a melhoria das acessibilidades, pelo que o esforço financeiro nesta área continuou a ser uma prioridade, indo de encontro a velhas reivindicações das populações e das Juntas de Freguesia, num investimento de quase 4.000.000,00€.

Em 2025 procedeu-se à beneficiação da Estrada de Saném, em Crasto; da Travessa de Esmorigo, em Oleiros; a Rua de Tempães, o Caminho de ligação à Rua da Bemposta e Fonte Coberta, em Lavradas; a Rua Pena Grande, em Vila Nova de Muía; o Caminho do Ribô, em Cuide de Vila Verde; o Caminho do Fuzil em Bravães; a Rua de Vieira, em Crasto, assim como a Rua do Coto e a Rua da Lapa, em Britelo; a beneficiação do troço da Estrada Municipal 531, em Paço Vedro de Magalhães; da Rua de Santo André, em Vila Nova de Muía, melhorando as acessibilidades em toda a Área de Acolhimento Empresarial existente; a Rua da Tomadinha, na ligação de Nogueira a Oleiros; a beneficiação da Rua Central e da Rua das Alminhas, no Salgueiral, em Boivães; a beneficiação e pavimentação da Estrada de São Miguel Arcanjo, principal acesso da freguesia de Lavradas; a Rua da Pegadinha, em Crasto; o caminho do interior do Fundo de Oleiros, em Oleiros; Caminho Municipal 1329 que liga o Mosteiro a Bruzende e ao cruzamento das Necessidades, em Bravães; a requalificação e pavimentação da nomeadamente da principal via de Touvedo São Lourenço, nomeadamente desde a EN2023 ao Lugar da Torre de Cima (CM1344); da Calçada da Costeira, em Cuide Vila Verde; o acesso em Ventuzelo, Sampriz, ao “Castelo do Livramento”.

Em 2025 concluiu-se a requalificação viária na envolvente do agrupamento de escolas de Ponte da Barca, nomeadamente junto à Escola Secundária e Escola Básica Diogo Bernardes; a requalificação de várias áreas pedonais do centro da vila.

Em resultado dos muitos sinistros rodoviários na entrada da Vila, procedeu-se à beneficiação da Avenida Dr. Mário Soares, garantindo o reforço da segurança de todos os que utilizam esta importante via de acesso à nossa sede de concelho, nomeadamente por via da retirada do separador central existente, optando por uma alternativa mais segura.

Para além destas intervenções, foram executadas diversas obras de requalificação de arruamentos, melhoria das redes de abastecimento de água e saneamento e reabilitação de edifícios e equipamentos públicos, consolidando a qualificação do território e a melhoria das condições de vida das populações, num investimento total superior a nove milhões de euros.

No âmbito da Proteção Civil a atuação municipal evidenciou-se pela forte componente preventiva e de resposta operacional, particularmente num ano marcado por condições adversas no domínio dos incêndios rurais.

Destaca-se a ativação do Plano Municipal de Emergência e Proteção Civil, em 28 de julho de 2025, na sequência de incêndios ocorridos na área do Parque Nacional da Peneda-Gerês, implicando a mobilização coordenada de meios e recursos sem precedentes na nossa história recente.

Foi igualmente reforçada a capacidade operacional da proteção civil municipal, com a aquisição de dois novos veículos operacionais, no valor de 444.163,13 euros, financiados pelo programa NORTE 2030.

No âmbito da proteção civil, o Serviço Municipal de Proteção Civil em articulação com a Autoridade Nacional de Emergência e Proteção Civil - Comando Sub-Regional de Emergência e Proteção Civil do Alto Minho e outras entidades, deu-se toda a atenção e todo o empenhamento na defesa, proteção e salvaguarda das populações e dos seus bens, através das seguintes ações: melhoria da eficácia na prevenção e no combate aos incêndios rurais; a recuperação e reabilitação de ecossistemas, nomeadamente das áreas ardidas; manutenção e melhoria da rede viária florestal para apoio ao combate aos incêndios rurais; manutenção da rede municipal de pontos de água de apoio aos meios aéreos, para combate aos incêndios rurais; atualização de informação no Plano Municipal de Emergência de Proteção Civil; a atualização de informação no Plano Municipal de Defesa da Floresta Contra Incêndios 2021-2030; a elaboração do Plano Operacional Municipal 2025.

Em 2025, garantiu-se igualmente o apoio à Associação Humanitária dos Bombeiros Voluntários de Ponte da Barca com a atribuição de um apoio financeiro de 57 mil euros, visando contribuir para uma melhoria da sua operacionalidade; a centralização da informação relativa aos incêndios rurais (áreas ardidas e número de ocorrências); apoio logístico e material ao Comando do Corpo de Bombeiros Voluntários de Ponte da Barca nos incêndios rurais, bem como nas ocorrências de intempéries, nomeadamente, precipitação, vento e gelo/neve e outras ocorrências no âmbito da proteção civil; Sensibilização da população relativamente aos riscos a que concelho se encontra mais exposto, principalmente no que toca aos incêndios rurais.

Procedeu-se à divulgação de alertas e avisos emitidos pela Autoridade Nacional de Emergência e Proteção Civil às Juntas de Freguesia e população em geral; emissão de pareceres sobre lançamento o lançamento de fogo de artifício ou outros artefactos pirotécnicos, queimadas e fogueiras tradicionais; georreferenciação e destruição de ninhos de Vespa Velutina no âmbito do “Plano de Ação para a Vigilância

e Controlo da Vespa velutina em Portugal”; apoio a outros serviços da Câmara Municipal, na elaboração de candidaturas, nomeadamente ao Programa Norte 2030, Fundo Ambiental e POSEUR.

No domínio ambiental, prosseguiu-se com várias ações de gestão de resíduos, manutenção de espaços verdes e sensibilização da população para práticas sustentáveis.

Em 2025, reforçou-se igualmente a aposta na modernização administrativa, na digitalização dos serviços municipais e na melhoria da eficiência organizacional, permitindo uma resposta mais célere e eficaz às necessidades dos cidadãos e das empresas.

A par do Balcão Único de Atendimento instalado nos Paços do Concelho, recentemente reorganizado e com um novo sistema de gestão de filas implementado de acordo com o ISO9001, norma que certifica os Sistemas de Gestão da Qualidade e define os requisitos para a implantação do sistema, em 2025 os serviços disponíveis na Loja do Cidadão de Ponte da Barca foram reforçados, seja no âmbito do Espaço Cidadão em conjunto com a Agência para a Modernização Administrativa, o Balcão BUPI e a criação do Balcão da Estrutura de Missão da Agência para a Integração de Migrantes e Asilo (AIMA), dotando a nossa Loja do Cidadão de um espaço de prestação de serviços públicos em balcão único de atendimento que prestará apoio aos cidadãos migrantes e das respetivas entidades empregadoras com diversos serviços de várias entidades públicas e privadas, designadamente no âmbito do processo de acolhimento e integração de migrantes em solo português.

No que respeita à captação de fundos europeus, Ponte da Barca evidencia um posicionamento relevante no contexto regional, afirmando-se pela capacidade de estruturar, apresentar e aprovar candidaturas próprias com impacto no território.

De acordo com dados divulgados pela CCDR-N, o concelho mantém a posição em 5.º lugar entre os municípios do Alto Minho com maior valor na captação de fundos comunitários e em 15.º lugar no conjunto dos 24 concelhos do Minho, reforçando a consistência do trabalho desenvolvido na mobilização de financiamento europeu.

Em paralelo, a participação de Ponte da Barca na estratégia supramunicipal promovida em articulação com a CIM Alto Minho integra um território que a CCDR-N identifica como apresentando intensidades de apoio superiores à média regional e que, em julho de 2025, registava já 92,4 milhões de euros de fundos aprovados no Portugal 2030 e 307,9 milhões de euros em projetos aprovados no âmbito do PRR.

Este desempenho confirma a capacidade do Município para captar investimento europeu, quer por iniciativa própria, quer em parceria institucional, colocando esses recursos ao serviço do desenvolvimento, da coesão territorial e da melhoria da qualidade de vida das populações.

O ano de 2025 marcou um avanço significativo na capacidade do Município de Ponte da Barca para captar financiamento estruturado no âmbito dos programas NORTE2030, PESSOAS 2030 e dos Instrumentos Territoriais Integrados (ITI).

As operações aprovadas refletem uma estratégia de investimento coerente, orientada para a inclusão social, a modernização administrativa, a sustentabilidade ambiental, a proteção civil, a gestão dos recursos hídricos e a qualificação dos equipamentos coletivos.

Em 2025 foram aprovadas dez operações, num montante global de investimento elegível de 3.757.094,55€ financiadas por FEDER e FSE+. Um valor que evidencia a capacidade do município para mobilizar recursos comunitários e direcioná-los para áreas estratégicas, reforçando a sustentabilidade financeira dos projetos e a sua execução no terreno.

Em síntese, o ano de 2025 afirmou-se como um período de continuidade estratégica e consolidação de políticas públicas orientadas para o desenvolvimento sustentável do território, num contexto externo ainda marcado por alguma incerteza e volatilidade.

A ação municipal demonstrou capacidade de adaptação, resiliência e visão estratégica, assegurando simultaneamente o reforço da competitividade económica, a melhoria das condições de vida das populações e a valorização equilibrada de todo o território concelhio, com especial enfoque nas freguesias enquanto pilares fundamentais da coesão territorial e da identidade local.

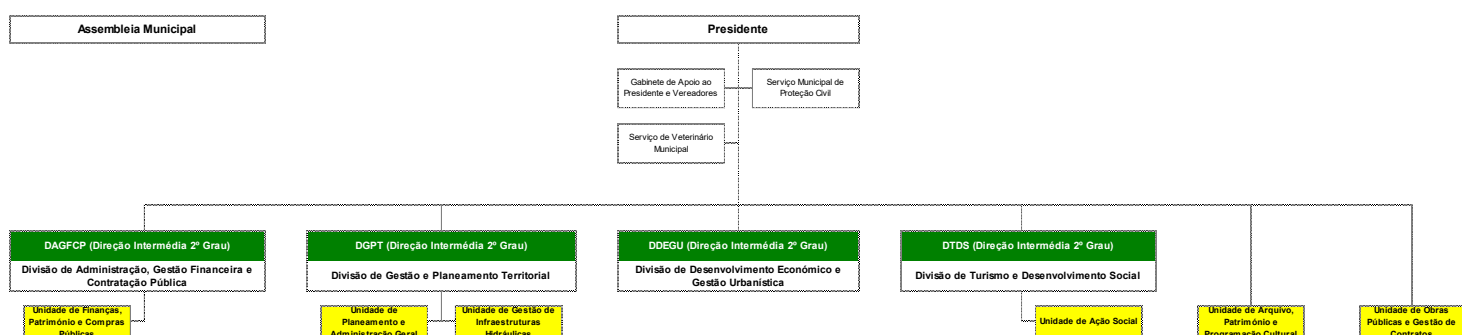
2025 evidencia, sobretudo, uma atuação municipal pautada pelo rigor, pela eficiência e pelo compromisso com o desenvolvimento sustentável, tendo sido possível concretizar investimentos relevantes, assegurar a prestação de serviços públicos de qualidade e responder de forma eficaz aos desafios emergentes, nomeadamente no domínio da proteção civil.

O Município de Ponte da Barca reafirma, assim, a sua trajetória de desenvolvimento, consolidando-se como um território coeso, resiliente e competitivo.

CAPÍTULO I - ORGANIZAÇÃO MUNICIPAL E RECURSOS HUMANOS

Para a desempenho das funções que estão acometidas pela Lei n.º 75/2013, de 12 de setembro, na sua redação atual, o Município de Ponte da Barca, contava em 31 de dezembro de 2025 com 229 trabalhadores, distribuídos nas seguintes carreiras:

Em termos organizacionais, os trabalhadores encontram-se distribuídos pelas seguintes unidades orgânicas:



Do total de 229 trabalhadores, as principais carreiras representadas são as de assistente técnico e assistente operacional.

CAPÍTULO II – RELATO FINANCEIRO

A Lei de Enquadramento Orçamental (LEO) e o Sistema de Normalização Contabilística para as Administrações Públicas (SNC-AP) trouxeram um novo paradigma às finanças públicas, que para além do foco, na sua contabilidade, relato, controlo e transparência das contas públicas, impõe ainda o desenvolvimento de mecanismos que permitam, para além do cumprimento legal, também, a harmonização, a credibilidade, a transparência e a comparabilidade das contas públicas, tanto a nível interno, como a nível europeu e internacional.

Relativamente à prestação de contas, considera-se fundamental o reporte de informação orçamental, económico-financeira e não financeira, que reflita, de forma dinâmica e transparente, tanto as mudanças que ocorrem nas entidades públicas, como as necessidades sentidas pelos utilizadores dessa informação. As demonstrações financeiras foram preparadas na base do acréscimo, de acordo com os princípios e demais critérios definidos no Sistema de Normalização Contabilística para as Administrações Públicas (SNC-AP), assim apresentam a posição financeira do Município de Ponte da Barca e o seu desempenho financeiro, os respetivos fluxos de caixa, permitindo obter a informação acerca dos recursos e obrigações, gastos e rendimentos para o ano económico de 2025.

Importa referir que o Município de Ponte da Barca iniciou em 2025 os trabalhos conducentes à implementação de uma contabilidade de gestão (NCP 27 – Contabilidade de Gestão), indo de encontro com o previsto no n.º 4, do art.º 4.º do SNC-AP, que permitirá avaliar o resultado das atividades e projetos que contribuem para a realização das políticas municipais e o cumprimento dos objetivos em termos de serviços a prestar aos barquenses.

Assim, no âmbito do SNC-AP, os objetivos do relato financeiro do Município de Ponte da Barca para o ano de 2025 passa, sobretudo, por proporcionar informação útil aos utilizadores das demonstrações financeiras determinada pelas suas necessidades, ainda para efeitos de responsabilização pela prestação de contas e para a tomada de decisões.

1. Análise da contabilidade orçamental

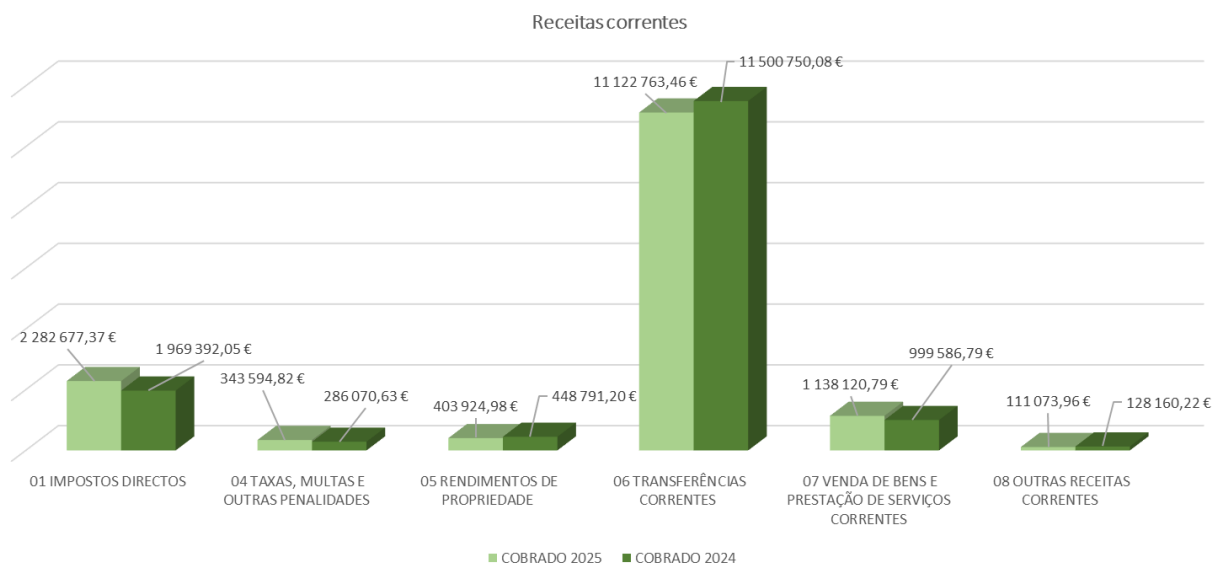
No ano de 2025 a receita cobrada atingiu os 21 585 176,35 euros, apresentando uma taxa de execução global de 77,64 %.

Classificação Económica da Receita	2025		
	Previsões Corrigidas	Cobrado	Grau de execução
Receitas Correntes	18 229 777,21 €	15 402 155,38 €	84,49%
Receitas de Capital	8 024 702,47 €	4 636 915,59 €	57,78%
Outras receitas	1 546 259,66 €	1 546 105,38 €	99,99%
Total	27 800 739,34 €	21 585 176,35 €	77,64%

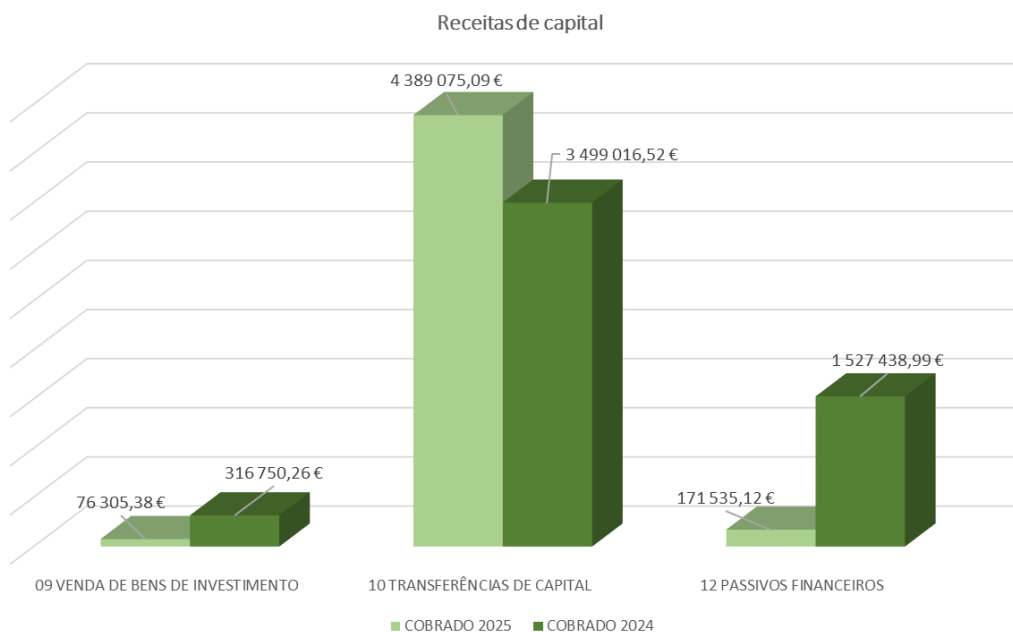
Receita

RECEITA	PREVISÕES CORRIGIDAS	COBRADO 2025	% EXECUÇÃO	COBRADO 2024	Δ
01 IMPOSTOS DIRECTOS	2 093 450,53 €	2 282 677,37 €	109,04%	1 969 392,05 €	16%
04 TAXAS, MULTAS E OUTRAS PENALIDADES	325 848,00 €	343 594,82 €	105,45%	286 070,63 €	20%
05 RENDIMENTOS DE PROPRIEDADE	407 224,30 €	403 924,98 €	99,19%	448 791,20 €	-10%
06 TRANSFERÊNCIAS CORRENTES	14 225 204,73 €	11 122 763,46 €	78,19%	11 500 750,08 €	-3%
07 VENDA DE BENS E PRESTAÇÃO DE SERVIÇOS CORRENTES	942 288,49 €	1 138 120,79 €	120,78%	999 586,79 €	14%
08 OUTRAS RECEITAS CORRENTES	235 761,16 €	111 073,96 €	47,11%	128 160,22 €	-13%
TOTAL DAS RECEITAS CORRENTES	18 229 777,21 €	15 402 155,38 €	84,49%	15 332 750,97 €	0%
09 VENDA DE BENS DE INVESTIMENTO	74 467,00 €	76 305,38 €	102,47%	316 750,26 €	-76%
10 TRANSFERÊNCIAS DE CAPITAL	7 778 693,35 €	4 389 075,09 €	56,42%	3 499 016,52 €	25%
11 ACTIVOS FINANCEIROS	4,00 €	- €	0,00%	- €	0%
12 PASSIVOS FINANCEIROS	171 537,12 €	171 535,12 €	100,00%	1 527 438,99 €	-89%
13 OUTRAS RECEITAS DE CAPITAL	1,00 €	- €	0,00%	- €	0%
TOTAL DAS RECEITAS DE CAPITAL	8 024 702,47 €	4 636 915,59 €	57,78%	5 343 205,77 €	-13%
TOTAL RECEITA DO EXERCICIO	26 254 479,68 €	20 039 070,97 €	76,33%	20 675 956,74 €	-3%
15 REPOSIÇÕES NÃO ABATIDAS NOS PAGAMENTOS	4 600,00 €	4 445,72 €	96,65%	- €	100%
16 SALDO DA GERÊNCIA ANTERIOR	1 541 659,66 €	1 541 659,66 €	100,00%	176 115,08 €	775%
TOTAL GERAL	27 800 739,34 €	21 585 176,35 €	77,64%	20 852 071,82 €	4%

A execução da receita cobrada face à previsão da receita corrente orçamentada foi de 84,49%, destacando-se as rubricas de Impostos Diretos (onde é registada a receita de IMI, IMT e IUC), com 109,04% de execução, de Taxas, Multas e Outras Penalidades, que contabilizou 105,45% de execução, bem como de Transferências Correntes que registou 78,19% de execução e ascendeu a 11.122.763,46 euros, o valor mais assinalável.



A receita de capital cobrada apresenta uma taxa de execução de 57,78%, face ao orçado. Ao nível das receitas de capital o destaque vai para a rubrica de Transferências de Capital que representam cerca de 95% da receita de capital cobrada.



1.1.1. Receita Própria

Em 2025 a receita própria do Município de Ponte da Barca ascendeu a 4.168.317,96 euros, representando um aumento de 12,54% quando comparada com os valores de 2024.

RECEITA PRÓPRIA COBRADA	2025	2024	Δ VALOR COBRADO ('25-'24)	Δ % COBRADA ('25-'24)
01 IMPOSTOS DIRECTOS	2 282 677,37 €	1 969 392,05 €	313 285,32 €	15,91%
04 TAXAS, MULTAS E OUTRAS PENALIDADES	343 594,82 €	286 070,63 €	57 524,19 €	20,11%
05 RENDIMENTOS DE PROPRIEDADE	403 924,98 €	448 791,20 €	- 44 866,22 €	-10,00%
07 VENDA DE BENS E PRESTAÇÃO DE SERVIÇOS CORRENTES	1 138 120,79 €	999 586,79 €	138 534,00 €	13,86%
TOTAL	4 168 317,96 €	3 703 840,67 €	464 477,29 €	12,54%

1.2. Despesa

No que respeita à despesa executada em 2025, esta totalizou 21.384.470,13 euros, apresentando um grau de execução de 76,92%, distribuído da seguinte forma:

Classificação Económica da Despesa	2025		
	Dotação Corrigida	Pago	Grau de execução
Despesas Correntes	16 527 120,23 €	13 894 175,47 €	84,07%
Despesas Capital	11 273 619,11 €	7 490 294,66 €	66,44%
Total	27 800 739,34 €	21 384 470,13 €	76,92%

A despesa corrente paga apresenta uma execução de 84,07%, sendo de destacar a execução da despesa com pessoal e da despesa com aquisição de bens e serviços, que no seu computo totalizam 11.946.447,67 euros.

DESPEZA	DOTAÇÃO CORRIGIDA	DESPEZA PAGA 2025	% EXECUÇÃO	DESPEZA PAGA 2024	Δ
01 Despesas com o pessoal	5 448 701,31 €	5 266 421,58 €	96,65%	5 238 100,59 €	0,54%
02 Aquisição de bens e serviços	8 662 023,84 €	6 680 026,09 €	77,12%	6 771 416,59 €	-1,35%
03 Juros e outros encargos	241 522,19 €	236 441,61 €	97,90%	239 079,07 €	-1,10%
04 Transferências correntes	2 104 644,39 €	1 642 849,18 €	78,06%	2 299 762,86 €	-28,56%
06 Outras despesas correntes	70 228,50 €	68 437,01 €	97,45%	6 184,21 €	1006,64%
TOTAL DESPESAS CORRENTES	16 527 120,23 €	13 894 175,47 €	84,07%	14 554 543,32 €	-4,54%
07 Aquisição de bens de capital	9 587 388,49 €	6 537 951,95 €	68,19%	3 991 480,42 €	63,80%
08 Transferências de capital	1 383 643,54 €	650 428,79 €	47,01%	594 855,76 €	9,34%
09 Activos financeiros	1,00 €	- €	0,00%	- €	0,00%
10 Passivos financeiros	302 586,08 €	301 913,92 €	99,78%	169 532,66 €	78,09%
11 Outras despesas de capital	- €	- €	0,00%	- €	0,00%
TOTAL DESPESAS DE CAPITAL	11 273 619,11 €	7 490 294,66 €	66,44%	4 755 868,84 €	57,50%
TOTAL GERAL	27 800 739,34 €	21 384 470,13 €	76,92%	19 310 412,16 €	10,74%

Quanto à despesa de capital incorrida e que ascende a 7.490.294,66 euros, onde se destacar o valor das aquisições de bens de capital que apresenta uma execução de 6.537.951,95 euros.

1.2.1. Análise das despesas com o pessoal

Considerando o peso das despesas com o pessoal no orçamento do Município, é relevante fazer uma análise tanto em termos de evolução comparativamente com o ano de 2024, como também aferir o seu peso no total das transferências correntes recebidas.

Descrição	2025	2024
01 Despesas com o pessoal	5 266 421,58 €	5 238 100,59 €
06 Transferências Correntes	11 122 763,46 €	11 500 750,08 €
Peso das Transferências Correntes Recebidas nas Despesas com Pessoal	47,35%	45,55%

Observando a tabela acima representada é possível constatar que aproximadamente metade das transferências correntes recebidas pelo Município são absorvidas no pagamento de salários e correspondentes encargos sociais.

1.2.2. Despesa com aquisição de bens e serviços

Em 2025 a despesa com aquisição de serviços totalizou 6.680.026,09 euros, equivalente a 48,08% das despesas correntes, um valor inferior em 1,35% face a 2024.

DESPESA	2025	2024	Δ VALOR EXECUTADO	Δ
02 AQUISIÇÃO DE BENS E SERVIÇOS	6 680 026,09 €	6 771 416,59 €	- 91 390,50 €	-1,35%

1.2.3. Despesa por classificação orgânica

Em 2025 as unidades orgânicas do Município de Ponte da Barca que geraram o maior volume do orçamento municipal foram a C3 – Divisão de Gestão e Planeamento Territorial e a C5 – Divisão Sociocultural.

2025						
UN.	DESIGNAÇÃO	DOTAÇÃO CORRIGIDA	COMPROMISSOS ASSUMIDOS	DESPESAS PAGAS	DESVIO	% DE EXECUÇÃO
C101	Assembleia Municipal	19 146,00 €	18 449,54 €	18 449,54 €	-3,64%	96,36%
C102	Câmara Municipal	5 384 331,33 €	5 232 461,13 €	3 833 838,62 €	-2,82%	71,20%
C103	Operações Financeiras	544 459,27 €	541 582,84 €	538 355,53 €	-0,53%	98,88%
C2	Divisão de Administração, Gestão Financeira e Contratação Pública	2 670 023,02 €	2 628 098,97 €	2 226 180,96 €	-1,57%	83,38%
C3	Divisão de Gestão e Planeamento Territorial	13 347 685,26 €	13 011 911,78 €	9 714 673,54 €	-2,52%	72,78%
C4	Divisão de Desenvolvimento Económico e Gestão Urbanística	425 450,01 €	418 803,15 €	401 479,98 €	-1,56%	94,37%
C5	Divisão de Turismo e Desenvolvimento Social	5 409 644,45 €	5 356 194,16 €	4 651 491,96 €	-0,99%	85,99%
TOTAL		27 800 739,34 €	27 207 501,57 €	21 384 470,13 €	-2,13%	76,92%

Analisando as dotações corrigidas e as respetivas execuções, verifica-se que os maiores desvios entre os valores orçamentados e os executados ocorreram nas unidades orgânicas C101 – Assembleia Municipal e C3 - Divisão de Gestão e Planeamento Territorial.

1.3 Saldo para a gerência de 2025

Na tabela seguinte, consta a receita total e a despesa total paga no último ano, bem como os respectivos saldos de gerência.

RESULTADO ORÇAMENTAL	2025	2024	Δ
RECEITA CORRENTE COBRADA	15 402 155,38 €	15 332 750,97 €	0,45%
DESPEZA CORRENTE PAGA	13 894 175,47 €	14 554 543,32 €	-4,54%
POUPANÇA CORRENTE	1 507 979,91 €	778 207,65 €	93,78%
RECEITA CAPITAL COBRADA	4 636 915,59 €	5 343 205,77 €	-13,22%
DESPEZA CAPITAL PAGA	7 490 294,66 €	4 755 868,84 €	57,50%
SALDO DE CAPITAL	- 2 853 379,07 €	587 336,93 €	585,82%
RECEITA TOTAL COBRADA (EXCETO SGA)	20 043 516,69 €	20 675 956,74 €	-3,06%
DESPEZA TOTAL COBRADA	21 384 470,13 €	19 310 412,16 €	10,74%
SALDO DA GERENCIA ANTERIOR	1 541 659,66 €	176 115,08 €	775,37%
SALDO ORÇAMENTAL	200 706,22 €	1 541 659,66 €	-86,98%
SALDO PARA A GERÊNCIA SEGUINTE	688 144,20 €	1 951 262,32 €	-64,73%
SGS DE EXECUÇÃO ORÇAMENTAL	200 706,22 €	1 541 659,66 €	-86,98%
SGS DE OT	487 437,98 €	409 602,66 €	19,00%

1.4. Principais indicadores orçamentais

Na tabela seguinte apresentamos a evolução dos principais indicadores orçamentais.

Indicadores orçamentais de estrutura		
Receita	2025	2024
Impostos Diretos/ Receitas Correntes	14,82%	12,84%
Impostos Indirectos/ Receitas Correntes	0,00%	0,00%
Transferências Correntes / Receitas Correntes	72,22%	75,01%
Transferências de Capital/ Receitas de Capital	94,66%	65,49%
Receitas Correntes/ Receitas Totais	71,36%	73,53%
Receitas Capital / Receitas Totais	21,48%	25,62%
Despesa	2025	2024
Pessoal/ Despesas Correntes	37,90%	35,99%
Aquisição de Bens e Serviços/ Despesas Correntes	48,08%	46,52%
Transferencias Correntes/ Despesas Correntes	11,82%	15,80%
Aqu. de Bens de Investimento/ Despesas de Capital	87,29%	83,93%
Transferencias de Capital/ Despesas de Capital	8,68%	12,51%
Passivos Financeiros/ Despesas de Capital	4,03%	3,56%
Despesas Correntes/ Despesas Totais	64,97%	75,37%
Despesas de Capital/ Despesas Totais	35,03%	24,63%

1.5. Endividamento Municipal

O limite da Dívida é calculado de acordo com os art.º 52º e 54º da Lei n.º 73/2013, de 3 de setembro, na sua redação atual, bem como, o n.º 1 do art.º 2º da Lei n.º 35/2020, de 13 de agosto.

No quadro seguinte, apresentamos a situação do endividamento do município no ano de 2025, face ao limite da dívida total, sendo que o montante e da dívida a 31 de dezembro não excede o limite legal.

Limite	Total da dívida a terceiros	Contribuição do SM/AM/SEL	Dívida total	Dívida total excluindo não orçamentais, capital excepcionado e FAM	Margem Absoluta	Margem Utilizável 40%
20 398 114,49 €	01/01/2025					
	7 914 953,00 €	691 484,54 €	8 606 437,54 €	8 606 437,54 €	10 147 086,79 €	4 058 834,72 €
	31/12/2025					
	8 886 782,65 €	1 626 625,86 €	10 513 408,51 €	9 568 292,49 €	10 829 822,00 €	4 331 928,80 €
Variação da dívida						11,18%

1.6. Proposta de aplicação de resultados

Considerando que o Resultado Líquido do Exercício de 2025 é positivo em 794.111,83 euros propõe-se a sua transferência para resultados transitados.

Capítulo III – ENQUADRAMENTO

Fazem parte do documento, que agora se apresenta, as peças que integram os documentos de Prestação de Contas do ano de 2025 do Município de Ponte da Barca, elaboradas de acordo com as normas estabelecidas no Sistema de Normalização Contabilística para as Administrações Públicas e dando cumprimento ao estipulado na alínea i), do n.º 1, do artigo 33.º, da Lei n.º 75/2013, de 12 de setembro, na sua redação atual, encontrando-se igualmente contemplada no Regime Financeiro das Autarquias Locais e das Entidades Intermunicipais (Lei n.º 73/2013, de 3 de setembro), ao referir no seu artigo 76.º.

Este documento encontra-se igualmente elaborado nos termos do disposto no Decreto-Lei n.º 192/2015, de 11 de setembro, que aprovou o Sistema de Normalização Contabilística para as Administrações Públicas, doravante designado SNC-AP, e a Instrução nº 1/2019 – PG, de 6 de março, do Tribunal de Contas bem como da Resolução n.º 06/2025 de 13 de fevereiro, que aplica a prestação de contas às entidades incluídas no âmbito de aplicação do SNC-AP.

Instrumento este que visa promover a harmonização contabilística, fomentando o alinhamento entre a contabilidade pública e as contas nacionais, uniformizar procedimentos, melhorar a transparência das contas públicas, contribuir para a satisfação das necessidades dos utilizadores da informação e relato orçamental e financeiro das entidades públicas.

As presentes contas foram analisadas e certificadas pela ROC Sandra Raquel Brito da Costa Loureiro (ROC 1973).

2. Análise Económico financeira

O SNC- AP visa dotar as administrações públicas de um sistema orçamental e financeiro mais eficiente e convergente com os sistemas que atualmente vêm sendo adotados a nível internacional, mas também de um sistema que permita a existência de demonstrações orçamentais e financeiras consolidadas, que possibilitem a análise da política orçamental, do planeamento financeiro e a obtenção de uma imagem verdadeira e apropriada das finanças públicas.

Assim sendo, o relato financeiro das entidades públicas passa sobretudo por proporcionar informação útil para efeitos de responsabilização pela prestação de contas e para a tomada de decisões.

2.1. Balanço individual em 31 de dezembro de 2025

ATIVO	Notas	31.12.2025	31.12.2024	Δ
Ativo não corrente		56 744 855,50 €	51 736 496,98 €	9,68%
Ativos fixos tangíveis	5	55 914 427,80 €	51 005 290,26 €	9,62%
Ativos intangíveis	3	180 756,96 €	29 590,21 €	510,87%
Participações financeiras	20	649 420,27 €	701 366,04 €	-7,41%
Clientes, contribuintes e utentes	18	250,47 €	250,47 €	0,00%
Ativo corrente		5 613 229,82 €	6 346 703,88 €	-11,56%
Inventários	10	199 379,75 €	197 161,79 €	1,12%
Devedores por transferências e subsídios não reembolsáveis	18	131 420,23 €	1 615 964,07 €	-91,87%
Clientes, contribuintes e utentes	18	79 950,59 €	98 240,59 €	-18,62%
Estado e outros entes públicos	18	- €	95 315,49 €	-100,00%
Outras contas a receber	18	4 514 335,05 €	2 388 759,62 €	88,98%
Caixa e depósitos	1	688 144,20 €	1 951 262,32 €	-64,73%
Total Ativo		62 358 085,32 €	58 083 200,86 €	7,36%
Património Líquido		50 566 567,16 €	47 870 007,66 €	5,63%
Património		22 689 188,49 €	22 689 188,49 €	0,00%
Reservas		13 662 377,07 €	13 662 377,07 €	0,00%
Resultados transitados	23	- 3 660 452,15 €	- 3 144 180,11 €	16,42%
Ajustamentos em ativos financeiros	20	123 210,97 €	175 961,63 €	-29,98%
Outras variações no património líquido	23	16 958 130,95 €	15 002 932,62 €	13,03%
Resultado líquido do período		794 111,83 €	- 516 272,04 €	-253,82%
Total Património Líquido		50 566 567,16 €	47 870 007,66 €	5,63%
PASSIVO				
Passivo não corrente		6 970 508,44 €	6 703 624,11 €	3,98%
Provisões	15	972 893,37 €	1 048 018,78 €	-7,17%
Financiamentos obtidos	7	5 518 571,11 €	5 655 605,33 €	-2,42%
Outras contas a pagar	18	479 043,96 €	- €	N/A
Passivo corrente		4 821 009,72 €	3 509 569,09 €	37,37%
Credores por transferências e subsídios não reembolsáveis	18	11 734,38 €	- €	N/A
Fornecedores	18	780 343,43 €	1 093 723,40 €	-28,65%
Estado e outros entes públicos	18	58 867,72 €	53 538,80 €	9,95%
Financiamentos obtidos	7	307 350,72 €	289 651,32 €	6,11%
Fornecedores de investimentos	18	1 721 864,30 €	317 418,40 €	442,46%
Outras contas a pagar	18	1 940 849,17 €	1 755 237,17 €	10,57%
Total Passivo		11 791 518,16 €	10 213 193,20 €	15,45%
Total Património Líquido e Passivo		62 358 085,32 €	58 083 200,86 €	7,36%

2.2. Demonstração dos Resultados por Natureza Individual do período findo em 31 de dezembro de 2025

Rendimentos e Gastos	Notas	2025	2024
Impostos, contribuições e taxas	13/14	4 247 783,93 €	2 232 674,79 €
Vendas	13	734 360,57 €	600 246,21 €
Prestações de serviços e concessões	13	866 343,55 €	871 928,44 €
Transferências e subsídios correntes obtidos	14/23	12 400 148,01 €	12 561 603,99 €
Rendimentos/Gastos imputados de entidades controladas, associadas e empreendimentos conjuntos	13/20	804,89 €	375,07 €
Custo das mercadorias vendidas, das matérias consumidas e dos inventários transferidos	10	- 593 293,09 €	- 602 964,37 €
Fornecimentos e serviços externos	23	- 6 303 104,94 €	- 5 552 414,90 €
Gastos com pessoal	19	- 5 282 946,09 €	- 5 387 498,18 €
Transferências e subsídios concedidos	23	- 2 280 222,19 €	- 2 474 302,29 €
Prestações sociais	23	- 225 435,15 €	- 399 638,16 €
Provisões (aumentos/reduções)	15	75 125,41 €	- 963 284,55 €
Outros rendimentos	13/14/23	1 610 263,02 €	1 894 553,48 €
Outros gastos	23	- 1 877 303,38 €	- 444 011,89 €
Resultados antes de depreciações e gastos de financiamento		3 372 524,54 €	2 337 267,64 €
Gastos/reversões de depreciação e amortização	3/5	- 2 328 136,76 €	- 2 598 043,82 €
Resultado operacional (antes de resultados financeiros)		1 044 387,78 €	- 260 776,18 €
Juros e rendimentos similares obtidos	13	1 207,76 €	900,53 €
Juros e gastos similares suportados	7	- 251 483,71 €	- 256 396,39 €
Resultado antes de impostos		794 111,83 €	- 516 272,04 €
Resultado líquido do período		794 111,83 €	- 516 272,04 €

2.3. Demonstração de Fluxos de Caixa

(ver páginas seguintes)

Período : 2025/01/01 2025/12/31 (Periodicidade Mensal / Período Mensal Após Apuramento Visualizar Contas s/ Mov. ? N Euros

Rendimentos e Gastos	Notas	Datas	
		2025	2024
Fluxos de caixa das atividades operacionais			
Recebimentos de clientes		1.617.823,97	1.498.830,90
Recebimentos de contribuintes		2.348.542,36	1.976.272,49
Recebimentos de transferências e subsídios correntes		11.122.763,46	12.142.573,39
Recebimentos de utentes		281.564,53	226.850,90
Pagamentos a fornecedores		-6.726.467,28	-6.777.411,24
Pagamentos ao pessoal		-5.263.457,65	-5.408.984,59
Pagamentos de transferências e subsídios		-2.005.806,81	-1.643.441,22
Pagamentos de prestações sociais		-287.471,16	-377.402,64
Caixa gerada pelas operações		1.087.491,42	1.637.287,99
Outros recebimentos/pagamentos		39.792,13	93.229,02
Fluxos de caixa das atividades operacionais (a)		1.127.283,55	1.730.517,01
Fluxos de caixa das atividades de investimento			
Pagamentos respeitantes a:			
Pagamentos - Ativos fixos tangíveis		-6.292.925,54	-3.968.188,61
Pagamentos - Ativos intangíveis		-201.549,15	-3.290,20
Recebimentos provenientes de:			
Recebimentos - Ativos intangíveis			270.489,00
Recebimentos - Propriedades de Investimento			57.285,94
Recebimentos - Transferências de capital		4.389.075,09	1.654.306,34
Fluxos de caixa das atividades de investimento (b)		-2.105.399,60	-1.989.397,53
Fluxos de caixa das atividades de financiamento			
Recebimentos provenientes de:			
Recebimentos - Financiamentos obtidos		171.535,12	1.527.438,99
Recebimentos - Outras operações de financiamento		81.818,34	317.650,79
Pagamentos respeitantes a:			
Pagamentos - Financiamentos obtidos		-301.913,92	-169.532,66
Pagamentos - Juros e gastos similares		-236.441,61	-184.364,08
Fluxos de caixa das atividades de financiamento (c)		-285.002,07	1.491.193,04
Variação de caixa e seus equivalentes (a+b+c)		-1.263.118,12	1.232.312,52
Efeito das diferenças de câmbio			
Caixa e seus equivalentes de caixa no início do período		1.951.262,32	718.949,80
Caixa e seus equivalentes de caixa no fim do período		688.144,20	1.951.262,32
CONCILIAÇÃO ENTRE CAIXA E SEUS EQUIVALENTES E SALDOS DA GERÊNCIA			
Caixa e seus equivalentes de caixa no início do período		1.951.262,32	718.949,80
Saldo da gerência anterior (SGA)		1.951.262,32	718.949,80
SGA De execução orçamental		1.541.659,66	176.115,08
SGA De operações de tesouraria		409.602,66	542.834,72
Caixa e seus equivalentes de caixa no fim do período		688.144,20	1.951.262,32
Saldo para a gerência seguinte (SGS)		688.144,20	1.951.262,32
SGS De execução orçamental		200.706,22	1.541.659,66
SGS De operações de tesouraria		487.437,98	409.602,66

2.4. Demonstração das Alterações no Património Líquido

(ver páginas seguintes)

Período : 2025/01/01 2025/12/31 Visualizar Contas s/ Mov. ? S Acumulados : S

(Periodicidade Mensal / Período Mensal Após Apuramento dos Resultados)

Euros

Descrição	Notas	Patrimônio Líquido atribuído aos detentores do Patrimônio Líquido da entidade que controla											Interesses que não controlam	Total do patrimônio líquido	
		Capital / Patrimônio Subscrito	Ações (quotas) próprias	Outros instrum. de capital próprio	Prêmios de emissão	Reservas	Resultados transitados	Ajustamentos em ativos financeiros	Excedentes de revalorização	Outras vars. no patrimônio líquido	Resultado líquido do período	TOTAL			
POSIÇÃO NO INÍCIO DO PERÍODO (1)		22.689.188,49				13.662.377,07	-3.144.180,11	175.961,63			15.002.932,62	-516.272,04	47.870.007,66		47.870.007,66
ALTERAÇÕES NO PERÍODO (2)								-52.750,66			3.415.477,43		3.362.726,77		3.362.726,77
Ajustamentos de transição de referencial contabilístico															
Alterações de políticas contabilísticas															
Diferenças de conversão de demonstrações financeiras															
Realização do excedente de revalorização															
Excedentes de revalorização e respetivas variações															
Transferências e subsídios de capital											3.468.379,70		3.468.379,70		3.468.379,70
Outras alterações reconhecidas no Patrimônio Líquido									-52.750,66		-52.902,27		-105.652,93		-105.652,93
Correção de erros materiais															
RESULTADO LÍQUIDO DO PERÍODO (3)												794.111,83	794.111,83		794.111,83
RESULTADO INTEGRAL (4)=(2)+(3)												794.111,83	4.156.838,60		4.156.838,60
OPERAÇÕES COM DETENTORES DE CAPITAL NO PERÍODO (5)															
Subscrições de capital/patrimônio															
Entradas para cobertura de perdas															
Outras operações															
Subscrições de prémios de emissão															
POSIÇÃO NO FIM DO PERÍODO (6)=(1)+(2)+(3)+(5)		22.689.188,49				13.662.377,07	-3.660.452,15	123.210,97			16.958.130,95	794.111,83	50.566.567,16		50.566.567,16

Período : 2024/01/01 2024/12/31 Visualizar Contas s/ Mov. ? S Acumulados : S

(Periodicidade Mensal / Período Mensal Após Apuramento dos Resultados)

Euros

Descrição	Notas	Património líquido atribuído aos detentores do Património líquido da entidade que controla											Interesses que não controlam	Total do património líquido
		Capital / Património Subscrito	Ações (quotas) próprias	Outros instrum. de capital próprio	Prémios de emissão	Reservas	Resultados transitados	Ajustamentos em ativos financeiros	Excedentes de revalorização	Outras vars. no património líquido	Resultado líquido do período	TOTAL		
POSIÇÃO NO INÍCIO DO PERÍODO (1)		22.689.188,49				13.662.377,07	-3.582.736,62	6.034,24		14.231.616,96	438.556,51	47.445.036,65		47.445.036,65
ALTERAÇÕES NO PERÍODO (2)										2.533.712,94		2.533.712,94		2.533.712,94
Ajustamentos de transição de referencial contabilístico														
Alterações de políticas contabilísticas														
Diferenças de conversão de demonstrações financeiras														
Realização do excedente de revalorização														
Excedentes de revalorização e respetivas variações														
Transferências e subsídios de capital										2.586.615,21		2.586.615,21		2.586.615,21
Outras alterações reconhecidas no Património líquido										-52.902,27		-52.902,27		-52.902,27
Correção de erros materiais														
RESULTADO LÍQUIDO DO PERÍODO (3)											-516.272,04	-516.272,04		-516.272,04
RESULTADO INTEGRAL (4)=(2)+(3)											-516.272,04	2.017.440,90		2.017.440,90
OPERAÇÕES COM DETENTORES DE CAPITAL NO PERÍODO (5)							438.556,51	169.927,39		-1.762.397,28	-438.556,51	-1.592.469,89		-1.592.469,89
Subscrições de capital/património														
Entradas para cobertura de perdas														
Outras operações							438.556,51	169.927,39		-1.762.397,28	-438.556,51	-1.592.469,89		-1.592.469,89
Subscrições de prémios de emissão														
POSIÇÃO NO FIM DO PERÍODO (6)=(1)+(2)+(3)+(5)		22.689.188,49				13.662.377,07	-3.144.180,11	175.961,63		15.002.932,62	-516.272,04	47.870.007,66		47.870.007,66

Anexo às demonstrações financeiras

ANEXO ÀS DEMONSTRAÇÕES FINANCEIRAS

Nota 1. Identificação da entidade, período de relato e referencial contabilístico

A informação relativa à entidade, o período de relato e o referencial contabilístico adotado na preparação das demonstrações financeiras encontram -se no Capítulo I.

As demonstrações financeiras referem-se à entidade em termos individuais, do período de 2025, sendo todos os valores expressos em euros.

1.2. Referencial contabilístico e demonstrações financeiras

A. Base de preparação

As demonstrações financeiras foram preparadas com base nos registos contabilísticos mantidos em conformidade com o Sistema de Normalização Contabilística para as Administrações Públicas (SNC-AP), aprovado pelo Decreto-Lei n.º 192/2015, de 11 de setembro, e foram aplicados os requisitos das Normas de Contabilidade Pública (NCP) relevantes para a entidade. Devem entender-se como fazendo parte daquelas normas as bases para a apresentação de demonstrações financeiras, os modelos de demonstrações financeiras, o código de contas e as normas contabilísticas e de relato financeiro, e as normas interpretativas.

As demonstrações financeiras foram preparadas no pressuposto da continuidade das operações, mantendo uma apresentação apropriada mediante a aplicação e conformidade com o normativo aplicável, incluindo as políticas contabilísticas, para que seja proporcionada informação relevante, fiável, comparável e compreensível, e proporcionando divulgações adicionais sempre que as disposições contidas nas NCP possam ser insuficientes para permitir a sua compreensão.

As demonstrações financeiras foram elaboradas com um período de reporte coincidente com o ano civil e de acordo com o regime do acréscimo.

B. DERROGAÇÕES DAS DISPOSIÇÕES DO SNC-AP

Durante o ano de 2025 não ocorreram derrogações das disposições do SNC-AP que produzissem efeitos nas demonstrações financeiras, pelo que a imagem verdadeira e apropriada do ativo, do passivo e dos resultados da entidade encontra-se assegurada.

C. Comparabilidade das demonstrações financeiras

Os elementos constantes nas presentes demonstrações financeiras são, na sua totalidade, comparáveis com os do exercício anterior, apresentados como comparativos nas presentes demonstrações financeiras.

D. Desagregação de caixa e depósitos

Os depósitos bancários contêm valores em euros para os quais o risco de alteração de valor não é significativo. Todos os montantes incluídos nestas rubricas são passíveis de ser realizados no curto prazo não existindo penhoras ou garantias prestadas sobre estes ativos.

Seguidamente apresentamos a desagregação dos saldos de caixa e equivalentes:

	31.12.2025		31.12.2024	
Caixa		3 253,68 €		3 013,61 €
Depósitos à ordem		635 010,73 €		1 898 368,92 €
Depósitos bancários à ordem	635 010,73 €		1 898 368,92 €	
Outros depósitos		49 879,79 €		49 879,79 €
Depósitos a prazo	0,00 €		0,00 €	
Depósitos consignados	49 879,79 €		49 879,79 €	
Total		688 144,20 €		1 951 262,32 €

Para as mesmas datas, os valores da execução orçamental e de operações de tesouraria, apresentam-se conforme segue:

Descrição	31.12.2025	31.12.2024
Execução Orçamental	200 706,22 €	1 541 659,66 €
Operações de Tesouraria	487 437,98 €	409 602,66 €
Total	688 144,20 €	1 951 262,32 €

Nota 2. Principais políticas contabilísticas, alterações nas estimativas contabilísticas e erros

2.1. Bases de mensuração

As demonstrações financeiras foram preparadas no pressuposto da continuidade das operações, de acordo com os princípios contabilísticos geralmente aceites em Portugal, a partir dos livros e registos contabilísticos da entidade e tomando por base o custo histórico.

Na preparação das demonstrações financeiras anexas foram utilizadas estimativas que afetam as quantias reportadas de ativos e passivos, assim como as quantias reportadas de rendimentos e gastos durante o exercício de reporte.

Todas as estimativas e assunções foram efetuadas com base no melhor conhecimento existente à data de aprovação das demonstrações financeiras dos eventos e transações em curso. Entende-se que as demonstrações financeiras anexas e as notas que se seguem asseguram uma adequada apresentação da informação financeira.

As demonstrações financeiras foram elaboradas de acordo com o Sistema de Normalização Contabilística para as Administrações Públicas (SNC-AP), aprovada pelo Decreto-Lei n.º 192/2015 de 11 de setembro e foram aplicados os requisitos das Normas de Contabilidade Pública (NCP).

Tendo por base o disposto nas NCP as políticas contabilísticas adotadas pela entidade foram as seguintes:

2.1.1. Pressuposto da continuidade

De acordo com o pressuposto da continuidade, a entidade avaliou a informação de que dispõe e as suas expectativas futuras, considerando a capacidade de prosseguir com a sua atividade.

2.1.2. Pressuposto do acréscimo (ou da periodização económica)

As transações são contabilisticamente reconhecidas quando são geradas, independentemente do momento em que são recebidas ou pagas. As diferenças entre os montantes recebidos e pagos e os correspondentes rendimentos e gastos são registados nas rubricas de outras contas a pagar e a receber e nas rubricas de diferimentos.

2.1.3. Consistência da apresentação

A apresentação e classificação de itens nas demonstrações financeiras são consistentes ao longo dos períodos.

2.1.4. Materialidade e agregação

A materialidade depende da dimensão e da natureza da omissão ou do erro, avaliados nas circunstâncias que os rodeiam. Considera-se que as omissões ou declarações incorretas de itens são materialmente relevantes se poderem, individual ou coletivamente, influenciar as decisões económicas tomadas pelos utilizadores das demonstrações financeiras.

Um item que não seja materialmente relevante para justificar a sua apresentação separada na fase das demonstrações financeiras pode, porém, ser materialmente relevante para que seja apresentado separadamente nas notas do presente anexo.

2.1.5. Compensação

Os ativos e os passivos, os rendimentos e os gastos foram relatados separadamente nos respetivos itens de balanço e da demonstração dos resultados. Os ganhos e perdas provenientes de um grupo de transações semelhantes são relatados numa base líquida.

2.1.6. Informação comparativa

As políticas contabilísticas e os critérios de mensuração adotados pela entidade no exercício de 2025 foram consistentes com os aplicados pela entidade na preparação da informação financeira relativa ao exercício anterior.

2.1.7. Classificação de Balanço

Os ativos realizáveis e os passivos exigíveis a mais de um ano da data de balanço são classificados, respetivamente, como ativos e passivos não correntes.

2.1.8. Principais estimativas e julgamentos

Na preparação das demonstrações financeiras previsionais, o executivo baseou-se no melhor conhecimento e na experiência de eventos passados e/ou correntes, considerando determinados pressupostos relativos a eventos futuros. Os efeitos reais podem diferir das estimativas e julgamentos efetuados, nomeadamente no concerne ao impacto nos gastos e rendimentos reais.

As estimativas foram determinadas com base na melhor informação disponível à data da preparação das demonstrações financeiras. No entanto, poderão ocorrer situações em períodos subsequentes que, não sendo previsíveis à data, não foram consideradas nessas estimativas. Alterações a estas estimativas que ocorram posteriormente à data das demonstrações financeiras serão corrigidas em resultados de forma prospetiva, conforme disposto na NCP 2.

As estimativas contabilísticas mais significativas refletidas nas demonstrações financeiras dos exercícios findos em 31 de dezembro de 2025 incluem análises de imparidade, remunerações a liquidar, e ajustamentos aos valores do ativo e provisões.

2.1.9. Acontecimentos subsequentes

Os eventos ocorridos após a data da demonstração da posição financeira que proporcionem informação adicional sobre condições que ocorram após a data da demonstração da posição financeira, se materiais, são divulgados no presente Anexo às demonstrações financeiras.

2.1.10. Alterações de políticas, estimativas e erros

Durante o exercício de 2025 não ocorreram alterações de políticas contabilísticas, face às consideradas na preparação da informação financeira relativa ao período comparativo, nem foram registados erros materiais relativos a períodos anteriores.

Nota 3 – Ativos intangíveis

Os ativos intangíveis encontram-se registados ao custo de aquisição, deduzidos das amortizações e das perdas por imparidade acumuladas. Observa-se o disposto na respetiva NCP, na medida em que só são reconhecidos se for provável que deles advenham benefícios económicos futuros, sejam controláveis e se possa medir razoavelmente o seu valor.

Os gastos com investigação são reconhecidos na demonstração dos resultados quando incorridos. Os gastos de desenvolvimento são capitalizados, quando se demonstre capacidade para completar o seu desenvolvimento e iniciar a sua comercialização ou uso e para as quais seja provável que o ativo criado venha a gerar benefícios económicos futuros. Quando não se cumprirem estes requisitos, são registadas como gasto do período em que são incorridos.

As amortizações de ativos intangíveis com vidas úteis definidas são calculadas, após o início de utilização, pelo método da linha reta em conformidade com o respetivo período de vida útil estimado, ou de acordo com os períodos de vigência dos contratos que os estabelecem.

O movimento ocorrido na quantia escriturada dos ativos intangíveis, bem como nas respetivas amortizações e perdas por imparidade acumuladas, foi o seguinte:

3.1. Ativos Intangíveis - Variação das amortizações e perdas por imparidades acumuladas

(ver páginas seguintes)

Período : 2025/01/01 2025/12/31

(Periodicidade Trimestral / Período Trimestral Após Apuramento dos Resultad

Visualizar Contas s/ Mov. ? S Euros

RUBRICAS (1)	Designação	Início do Período				Final do Período			
		Quantia bruta (2)	Amortizações Acumuladas (3)	Perdas por Imparidades Acumuladas (4)	Quantia escriturada (5)=(2)-(3)-(4)	Quantia bruta (6)	Amortizações Acumuladas (7)	Perdas por Imparidades Acumuladas (8)	Quantia escriturada (9)=(6)-(7)-(8)
	Ativos Intangíveis	58.884,96	29.294,75		29.590,21	229.027,63	48.270,67		180.756,96
AI1	Ativos intangíveis de domínio público, património histórico, artístico e cultural								
AI2	Goodwill								
AI3	Projetos de desenvolvimento								
AI4	Programas de computador e sistemas de informação	58.545,22	28.955,01		29.590,21	228.687,89	47.930,93		180.756,96
AI5	Propriedade industrial e intelectual	339,74	339,74			339,74	339,74		
AI6	Outros								
AI7	Ativos intangíveis em curso								
	Total :	58.884,96	29.294,75		29.590,21	229.027,63	48.270,67		180.756,96

3.2. Ativos Intangíveis – Quantia Escriturada e Movimentos do Período

(ver páginas seguintes)

Período : 2025/01/01 2025/12/31

(Periodicidade Trimestral / Período Trimestral Após Apu

Visualizar Contas s/ Mov. ? S Euros

RUBRICA	Designação	Quantia escriturada inicial	Variações							Quantia escriturada final	
			Adições	Transferências Inter. Entid.	Revalorizações	Revers. perdas por Imparidades	Perdas por Imparidade	Amortizações por período	Diferenças cambiais		Diminuições
AI1	Ativos Intangíveis Ativos intangíveis de domínio público, património histórico, artístico e cultural	29.590,21	170.142,67						-18.975,92		180.756,96
AI2	Goodwill										
AI3	Projetos de desenvolvimento										
AI4	Programas de computador e sistemas de informação	29.590,21	15.393,28	154.749,39					-18.975,92		180.756,96
AI5	Propriedade industrial e intelectual										
AI6	Outros										
AI7	Ativos intangíveis em curso		154.749,39	-154.749,39							
	Total :	29.590,21	170.142,67						-18.975,92		180.756,96

3.3. Ativos Intangíveis – Desagregação das Adições

(ver páginas seguintes)

Período : 2025/01/01 2025/12/31

(Periodicidade Trimestral / Período Trimestral Após Apu

Visualizar Contas s/ Mov. ? S Euros

RUBRICA	Designação	Adições									
		Internas	Compra	Cessão	Transferência ou troca	Doação, herança legado/perdido a favor do estado	Dação em Pagamento	Locação Financeira	Fusão, cisão reestruturação	Outras	Total
AI1	Ativos Intangíveis Ativos intangíveis de domínio público, património histórico, artístico e cultural		170.142,67								170.142,67
AI2	Goodwill										
AI3	Projetos de desenvolvimento										
AI4	Programas de computador e sistemas de informação		15.393,28								15.393,28
AI5	Propriedade industrial e intelectual										
AI6	Outros										
AI7	Ativos intangíveis em curso		154.749,39								154.749,39
	Total :		170.142,67								170.142,67

3.4. Ativos Intangíveis – Desagregação das Diminuições

(ver páginas seguintes)

Período : 2025/01/01 2025/12/31 (Periodicidade Trimestral / Período Trimestral Após Apu Visualizar Contas s/ Mov. ? S Euros

RUBRICA	Designação	Diminuições				
		Alienação a título oneroso	Transferência ou troca	Fusão, cisão reestruturação	Outras	Total
AI1	Ativos Intangíveis Ativos intangíveis de domínio público, património histórico, artístico e cultural					
AI2	Goodwill					
AI3	Projetos de desenvolvimento					
AI4	Programas de computador e sistemas de informação					
AI5	Propriedade industrial e intelectual					
AI6	Outros					
AI7	Ativos intangíveis em curso					
Total :						

Nota 5 – Ativos fixos tangíveis

Os bens do ativo fixo tangível foram mensurados pelo seu custo, sendo de registrar que o gasto de depreciação dos ativos iniciou quando estes ficaram disponíveis para uso e cessa quando os ativos são desreconhecidos. Os ativos fixos tangíveis encontram-se registrados ao custo de aquisição, deduzidos das depreciações e das perdas por imparidade acumuladas. Observa-se o disposto na respectiva NCP, na medida em que só são reconhecidos se for provável que deles advenham benefícios económicos futuros, sejam controláveis e se possa medir razoavelmente o seu valor. Os ativos tangíveis adquiridos numa transação sem contraprestação (não inclui imóveis) foram mensurados ao valor de mercado

As depreciações dos ativos fixos tangíveis com vidas úteis definidas são calculadas, após o início de utilização, pelo método da linha reta em conformidade com o respetivo período de vida útil estimado, ou de acordo com os períodos de vigência dos contratos que os estabelecem, de acordo com o CC2 que constitui anexo ao SNC-AP.

As despesas com reparação e manutenção destes ativos são consideradas como gasto no período em que ocorrem. As beneficiações relativamente às quais se estima que gerem benefícios económicos adicionais futuros, são capitalizadas no item de ativos fixos tangíveis.

5.1. Ativos Fixos Tangíveis – Variação das depreciações e perdas por imparidades acumuladas

(ver páginas seguintes)

Período : 2025/01/01 2025/12/31

(Periodicidade Trimestral / Período Trimestral Após Apuramento dos Resultad

Visualizar Contas s/ Mov. ? S Euros

RUBRICAS (1)	Designação	Início do Período				Final do Período			
		Quantia bruta (2)	Depreciações Acumuladas (3)	Perdas por Imparidades Acumuladas (4)	Quantia escriturada (5)=(2)-(3)-(4)	Quantia bruta (6)	Depreciações Acumuladas (7)	Perdas por Imparidades Acumuladas (8)	Quantia escriturada (9)=(6)-(7)-(8)
	Bens de domínio público, património histórico, artístico e cultural	38.834.207,90	27.388.143,53		11.446.064,37	39.705.015,56	28.412.976,17		11.292.039,39
AFT11	Terrenos e recursos naturais	243.475,32	6.442,41		237.032,91	244.704,50	12.438,57		232.265,93
AFT12	Edifícios e outras construções	2.907.319,83	12.154,07		2.895.165,76	2.925.646,83	18.637,04		2.907.009,79
AFT13	Infraestruturas	33.019.783,48	25.564.485,11		7.455.298,37	33.746.743,46	26.542.501,18		7.204.242,28
AFT14	Património histórico, artístico e cultural	43.486,31	1.731,25		41.755,06	167.777,81	1.924,57		165.853,24
AFT15	Outros	2.620.142,96	1.803.330,69		816.812,27	2.620.142,96	1.837.474,81		782.668,15
AFT16	Bens de domínio público em curso								
	Ativos fixos em concessão								
AFT21	Terrenos e recursos naturais								
AFT22	Edifícios e outras construções								
AFT23	Infraestruturas								
AFT24	Património histórico, artístico e cultural								
AFT25	Ativos fixos em concessão em curso								
	Outros ativos fixos tangíveis	67.490.926,28	27.931.700,39		39.559.225,89	73.838.417,00	29.216.028,59		44.622.388,41
AFT31	Terrenos e recursos naturais	2.153.420,46			2.153.420,46	2.207.925,30			2.207.925,30
AFT32	Edifícios e outras construções	39.361.397,41	22.468.995,18		16.892.402,23	40.559.173,86	23.452.207,07		17.106.966,79
AFT33	Equipamento básico	2.915.796,97	2.400.675,77		515.121,20	3.288.347,16	2.534.415,79		753.931,37
AFT34	Equipamento de transporte	701.287,50	631.708,76		69.578,74	1.356.652,18	717.485,54		639.166,64
AFT35	Equipamento administrativo	1.563.857,54	1.537.557,22		26.300,32	1.606.044,81	1.556.014,72		50.030,09
AFT36	Equipamentos biológicos								
AFT37	Outros	1.359.111,26	892.763,46		466.347,80	1.442.086,49	955.905,47		486.181,02
AFT38	Ativos fixos tangíveis em curso	19.436.055,14			19.436.055,14	23.378.187,20			23.378.187,20
	Total :	106.325.134,18	55.319.843,92		51.005.290,26	113.543.432,56	57.629.004,76		55.914.427,80

5.2. Ativos Fixos Tangíveis – Quantia Escriturada e Movimentos do Período

(ver páginas seguintes)

Período : 2025/01/01 2025/12/31 Visualizar Contas s/ Mov. ? S (Periodicidade Trimestral / Período Trimestral Após Apu

Euros

ATIVOS FIXOS TANGÍVEIS	Quantia escriturada inicial	Variações no período							Quantia escriturada final	
		Adições	Transferências internas à entidade	Revalorizações	Reversões de perdas por imparidade	Perdas por imparidade	Depreciações do período	Diferenças cambiais		Diminuições
Bens de domínio público, património histórico, artístico e cultural	11.446.064,37	118.900,16	751.907,50				-1.024.832,64			11.292.039,39
Terrenos e recursos naturais	237.032,91	1.229,18					-5.996,16			232.265,93
Edifícios e outras construções	2.895.165,76	18.327,00					-6.482,97			2.907.009,79
Infraestruturas	7.455.298,37	67.056,48	659.903,50				-978.016,07			7.204.242,28
Património histórico, artístico e cultural	41.755,06	32.287,50	92.004,00				-193,32			165.853,24
Outros	816.812,27						-34.144,12			782.668,15
Bens de domínio público em curso										
Ativos fixos em concessão										
Terrenos e recursos naturais										
Edifícios e outras construções										
Infraestruturas										
Património histórico, artístico e cultural										
Ativos fixos em concessão em curso										
Outros ativos fixos tangíveis	39.559.225,89	7.200.415,13	-762.850,25				-1.284.328,20		-90.074,16	44.622.388,41
Terrenos e recursos naturais	2.153.420,46	144.579,00							-90.074,16	2.207.925,30
Edifícios e outras construções	16.892.402,23	139.686,79	1.058.089,66				-983.211,89			17.106.966,79
Equipamento básico	515.121,20	372.550,19					-133.740,02			753.931,37
Equipamento de transporte	69.578,74	655.364,68					-85.776,78			639.166,64
Equipamento administrativo	26.300,32	42.187,27					-18.457,50			50.030,09
Equipamentos biológicos										
Outros	466.347,80	15.163,34	67.811,89				-63.142,01			486.181,02
Ativos fixos tangíveis em curso	19.436.055,14	5.830.883,86	-1.888.751,80							23.378.187,20
Total :	51.005.290,26	7.319.315,29	-10.942,75				-2.309.160,84		-90.074,16	55.914.427,80

5.3. Ativos Fixos Tangíveis – Desagregação das Adições

(ver páginas seguintes)

Período : 2025/01/01 2025/12/31

Visualizar Contas s/ Mov. ? S

(Periodicidade Trimestral / Período Trimestral Após Apu

Euros

ATIVOS FIXOS TANGÍVEIS	Adições										
	Internas	Compra	Cessão	Transferência ou troca	Expropriação	Doação, herança, legado ou perdido a favor do Estado	Dação em pagamento	Locação financeira	Fusão, cisão, reestruturação	Outras	Total
Bens de domínio público, património histórico, artístico e cultural		118.900,16									118.900,16
Terrenos e recursos naturais		1.229,18									1.229,18
Edifícios e outras construções		18.327,00									18.327,00
Infraestruturas		67.056,48									67.056,48
Património histórico, artístico e cultural		32.287,50									32.287,50
Outros											
Bens de domínio público em curso											
Ativos fixos em concessão											
Terrenos e recursos naturais											
Edifícios e outras construções											
Infraestruturas											
Património histórico, artístico e cultural											
Ativos fixos em concessão em curso											
Outros ativos fixos tangíveis		7.200.415,13									7.200.415,13
Terrenos e recursos naturais		144.579,00									144.579,00
Edifícios e outras construções		139.686,79									139.686,79
Equipamento básico		372.550,19									372.550,19
Equipamento de transporte		655.364,68									655.364,68
Equipamento administrativo		42.187,27									42.187,27
Equipamentos biológicos											
Outros		15.163,34									15.163,34
Ativos fixos tangíveis em curso		5.830.883,86									5.830.883,86
Total :		7.319.315,29									7.319.315,29

5.4. Ativos Fixos Tangíveis – Desagregação das Diminuições

(ver páginas seguintes)

Período : 2025/01/01 2025/12/31 (Periodicidade Trimestral / Período Trimestral Após Apu Visualizar Contas s/ Mov. ? S Euros

ATIVOS FIXOS TANGÍVEIS	Diminuições					
	Alienação a título oneroso	Transferência ou troca	Devolução ou reversão	Fusão, cisão, reestruturação	Outras	Total
Bens de domínio público, património histórico, artístico e cultural						
Terrenos e recursos naturais						
Edifícios e outras construções						
Infraestruturas						
Património histórico, artístico e cultural						
Outros						
Bens de domínio público em curso						
Ativos fixos em concessão						
Terrenos e recursos naturais						
Edifícios e outras construções						
Infraestruturas						
Património histórico, artístico e cultural						
Ativos fixos em concessão em curso						
Outros ativos fixos tangíveis	-90.074,16					-90.074,16
Terrenos e recursos naturais	-90.074,16					-90.074,16
Edifícios e outras construções						
Equipamento básico						
Equipamento de transporte						
Equipamento administrativo						
Equipamentos biológicos						
Outros						
Ativos fixos tangíveis em curso						
Total :	-90.074,16					-90.074,16

Nota 7 – Custo dos Empréstimos obtidos

(ver páginas seguintes)

Tipo de Empréstimo	ID. DO EMPRÉSTIMO		Data de contratação do empréstimo	Prazo do contrato	Anos decorridos	VISTO DO TC		Finalidade do Empréstimo	CAPITAL		PAGAMENTOS EFETUADOS						CAPITAL EM DÍVIDA NO ANO N		AMORTIZAÇÕES MÉDIAS DE CAPITAL EMPRÉSTIMOS CONTRATADOS	FUNDAMENTO LEGAL (c)
	Número Contrato	Número Instituição				N.º registo	Data		Contratado	Utilizado	Amortização do capital			Juros						
											Até N	Ano N	Prev. após N	Até N	Ano N	Prev. após N	Em 01.01	Em 31.12	após 01/01/2014	
Médio e Longo Prazo																				
Isentos																				
	02-0853-FEDER-037599	501769331	02/04/2024	15	0	1107/2024	22/07/2024	Expansão da Área de Acolhimento Empresarial de Ponte da Barca - Rod. II (Fase I)	1 373 034,12 €	457 678,04 €	0,00 €	0,00 €	457 678,04 €	0,00 €	11 043,98 €	464 846,64 €	457 678,04 €	457 678,04 €	30 511,87 €	
Não isentos																				
	560673382337	503656267	16/01/2019	20	5	524/2019	22/05/2019	Outros (OPERAÇÃO DE SUBSTITUIÇÃO DA DÍVIDA)	4 283 144,73 €	4 283 144,73 €	1 020 203,47 €	204 490,82 €	3 058 450,44 €	365 084,51 €	129 592,23 €		3 262 941,26 €	3 058 450,44 €	214 157,24 €	
	CCAM - Vários Invs	503656267	26/06/2019	20	5	2512/2019	21/11/2019	Outros (DIVERSOS INVESTIMENTOS)	1 622 750,00 €	1 622 569,99 €	162 025,43 €	86 379,16 €	1 374 165,40 €	116 273,89 €	55 040,54 €		1 377 009,40 €	1 374 165,40 €	81 128,50 €	
	BPI - 2202132830002	501214534	24/11/2023	20	1	2809/2023	20/03/2024	Aplicação em Investimentos	1 999 531,00 €	935 627,95 €	0,00 €	0,00 €	935 627,95 €	2 036,60 €	33 674,71 €	803 087,36 €	847 627,95 €	935 627,95 €	46 781,40 €	
Sub Total									9 278 459,85 €	7 299 020,71 €	1 182 228,90 €	290 869,98 €	5 825 921,83 €	483 395,00 €	229 351,46 €	1 267 934,00 €	5 945 256,65 €	5 825 921,83 €	372 579,00 €	
Total MLP									9 278 459,85 €	7 299 020,71 €	1 182 228,90 €	290 869,98 €	5 825 921,83 €	483 395,00 €	229 351,46 €	1 267 934,00 €	5 945 256,65 €	5 825 921,83 €	372 579,00 €	

Nota 9 - Imparidade de Ativos

A imparidade de um ativo reflete uma perda de benefícios económicos futuros ou potencial de serviço, para além do reconhecimento sistemático dessa perda através da depreciação ou amortização.

À data do Balanço é efetuada uma avaliação da existência objetiva de imparidades das quais resulte, nomeadamente, um impacto adverso decorrente de eventos ou alterações de circunstâncias que indiquem que o valor pelo qual os ativos se encontram reconhecidos possa não ser recuperável. Sempre que seja identificado um evento ou alteração nas circunstâncias que indiquem que o montante pelo qual o ativo se encontra registado não possa ser recuperado, é efetuada uma avaliação de imparidade quando a quantia escriturada do ativo for superior à sua quantia recuperável, e reconhecida uma perda por imparidade, registada de imediato na Demonstração dos resultados por natureza na rubrica de «Perdas por imparidade».

A única imparidade reconhecida é no montante de 5 mil euros relacionadas com a participação financeira TCR – Desenvolvimento e promoção do Turismo Religioso, CRL, que se encontra em liquidação.

Nota 10 – Inventários

Os inventários são registados ao menor entre o custo e o valor realizável líquido. O valor realizável líquido corresponde ao preço de venda estimado deduzido de todos os custos estimados necessários de vender. Os inventários adquiridos através de uma transação sem contraprestação, são mensurados pelo justo valor à data de aquisição. Nas situações em que o valor de custo é superior ao valor realizável líquido é registada uma perda por imparidade pela respetiva diferença.

O custo das matérias-primas, subsidiárias e de consumo é determinado através da média ponderada do seu custo inicial e do custo de artigos semelhantes adquiridos durante o ano de 2025 - custo médio ponderado. O método de custeio utilizado foi o custo médio ponderado. Desta forma, apresentamos o seguinte quadro que relata os movimentos do período.

Rubrica	Movimentos do período								Quantia escriturada final
	Quantia escriturada inicial	Compras líquidas	Consumos /gastos	Variações nos inventários da produção	Perdas por imparidade	Reversões de perdas por imparidade	Outras reduções de inventários	Outros aumentos de inventários	
Mercadorias	- €	477 588,62 €	477 588,62 €	- €	- €	- €	- €	- €	- €
Matérias-primas, subsidiárias e de consumo	197 161,79 €	179 443,24 €	115 704,47 €	- €	- €	- €	71 246,80 €	9 725,99 €	199 379,75 €
Produtos acabados e intermédios	- €	- €	- €	- €	- €	- €	- €	- €	- €
Subprodutos, desperdícios, resíduos e refugos	- €	- €	- €	- €	- €	- €	- €	- €	- €
Produtos e trabalhos em curso	- €	- €	- €	- €	- €	- €	- €	- €	- €
Total	197 161,79 €	657 031,86 €	593 293,09 €	- €	- €	- €	71 246,80 €	9 725,99 €	199 379,75 €

Nota 13 – Rendimentos de transações com contraprestação

Esta nota tem por objetivo prescrever o tratamento contabilístico do rendimento proveniente de transações e acontecimentos que tenham uma contraprestação, destacando como aspeto principal a determinação do momento do reconhecimento.

O rendimento é reconhecido quando for provável que fluam para a entidade benefícios económicos futuros ou potencial de serviço e estes benefícios possam ser mensurados com fiabilidade.

O rendimento é mensurado pelo justo valor da retribuição recebida ou a receber. A quantia de rendimento proveniente de uma transação é geralmente determinada por acordo entre a entidade e o comprador ou utilizador do ativo ou serviço e é mensurada pelo justo valor da retribuição recebida ou a receber tendo em conta as quantias de quaisquer descontos comerciais e de quantidades concedidos.

Na maior parte dos casos, a retribuição é feita sob forma de caixa ou de equivalentes de caixa e a quantia do rendimento é a quantia de caixa ou de equivalentes de caixa recebida ou a receber.

O rédito compreende os rendimentos associados a vendas e a serviços prestados. O rédito é reconhecido nas vendas aquando da passagem para o comprador dos riscos e vantagens inerentes à posse dos ativos vendidos e nos serviços prestados é reconhecido na demonstração dos resultados quando prestados, tendo em conta a proporção entre os serviços prestados no período e os serviços totais contratados.

Caso se verifiquem situações em que os serviços faturados são superiores aos serviços prestados, a diferença é registada na rubrica de rendimentos a reconhecer, sendo registados na demonstração dos resultados à medida que os mesmos são prestados e os respetivos gastos, associados a essa prestação, são incorridos.

Foram considerados rendimentos com contraprestação abaixo:

Tipo de rendimento	Rendimento do período reconhecido em		Quantias a receber	
	Resultados	Património Líquido	Início do período	Final do período
TAXAS, MULTAS E OUTRAS PENALIDADES				
Taxas específicas das autarquias locais	251 918,64 €		405,26 €	1 458,15 €
Multas e outras penalidades	19 361,27 €		0,50 €	5,83 €
VENDAS				
Produtos Acabados e intermédios	734 360,57 €		34 620,38 €	2 232,90 €
PRESTAÇÃO DE SERVIÇOS				
Serviços específicos das autarquias locais	11 526,98 €		838,64 €	1 249,81 €
Serviços sociais, recreativos, culturais e desporto	211 825,03 €		1 583,14 €	1 665,80 €
Outros serviços	642 991,54 €		568 510,81 €	563 953,66 €
Outros rendimentos	129 912,97 €			
Ganhos em Inventários	9 725,99 €			
Rendimentos em entidades controladas, associadas e empreendimentos conjuntos	804,89 €			
Rendimentos em investimentos não financeiros	58 947,23 €		3 635,49 €	3 678,07 €
JUROS , DIVIDENDOS E OUTROS RENDIMENTOS SIMILARES	1 207,76 €		- €	- €
TOTAL	2 072 582,87 €	- €	609 594,22 €	574 244,22 €

Nota 14- Rendimentos de transações sem contraprestação

Um influxo de recursos provenientes de uma transação sem contraprestação reconhecido como um ativo é reconhecido como rendimento, exceto até ao ponto em que for também reconhecido um passivo relativo ao mesmo influxo. Assim, satisfeita uma obrigação presente reconhecida como um passivo com respeito a um influxo de recursos proveniente de uma transação sem contraprestação, é reduzida a quantia escriturada do passivo reconhecido e reconhecer uma quantia de rendimento igual a essa redução.

O reconhecimento de um aumento no ativo em consequência de uma transação sem contraprestação, reconhece o respetivo rendimento. Se tiver sido reconhecido um passivo relativamente ao influxo de recursos provenientes de uma transação sem contraprestação, quando o passivo for subsequentemente reduzido o rendimento é reconhecido, porque ocorre o acontecimento tributável ou é satisfeita a condição. Se um influxo de recursos satisfizer a definição de contribuições dos proprietários, não é reconhecido como um passivo nem como um rendimento.

O momento do reconhecimento do rendimento é determinado pela natureza das condições e respetivo cumprimento.

As transações sem contraprestação subdividem-se em impostos e transferências. Os impostos são benefícios económicos ou potencial de serviço obrigatoriamente pagos ou a pagar a entidades públicas, de acordo com disposição legais adequadas, criadas para proporcionar rendimento às administrações públicas. As transferências são influxos de benefícios económicos futuros ou potencial de serviço provenientes de transações sem contraprestação que não sejam impostos.

Tipo de rendimento	Rendimento do período		Quantias a receber	
	Resultados	Património Líquido	Início do período	Final do período
IMPOSTOS DIRETOS				
Derrama	756 996,42 €	- €	- €	- €
IMI	2 126 993,83 €	- €	- €	- €
IUC	396 006,56 €	- €	- €	- €
Outros Impostos Diretos	640 535,14 €	- €	- €	- €
IMPOSTOS INDIRETOS				
Outros	3 190,00 €			
IMT	52 782,07 €	- €	1 840,96 €	1 840,96 €
TRANSFERÊNCIAS E SUBSIDIOS CORRENTES OBTIDOS				
FEF	6 240 103,07 €			
FSM	307 912,00 €	- €	- €	- €
Participação no IRS	298 369,00 €			
Participação IVA	66 770,00 €	- €	- €	- €
IEFP	40 896,45 €	- €	- €	- €
Ministério da Educação	2 682 098,00 €	- €	- €	- €
Outros	2 763 999,49 €	- €	15 728,46 €	27 668,51 €
REVERSÕES	75 125,41 €			
IMPUTAÇÃO DE SUBSIDIOS E TRANSFERENCIAS PARA INVESTIMENTOS	1 411 676,83 €	- €	- €	- €
OUTROS				
TOTAL	17 863 454,27 €	- €	17 569,42 €	29 509,47 €

Nota 15 – Provisões, passivos contingentes e ativos contingentes

A entidade reconhece uma provisão quando, cumulativamente, existe uma obrigação (legal ou construtiva) presente como resultado de um acontecimento passado, seja provável que um exfluxo de recursos que incorpore benefícios económicos será necessário para liquidar a obrigação e que possa ser feita uma estimativa fiável da quantia da obrigação.

Quando não é provável que seja exigido um exfluxo de recursos incorporando benefícios económicos ou potencial de serviço para liquidar essa obrigação ou a quantia da obrigação não pode ser mensurada com suficiente fiabilidade, então estamos perante um passivo contingente.

Os passivos contingentes são divulgados, a menos que seja remota a possibilidade de um exfluxo de recursos que incorporem benefícios económicos. Os ativos são divulgados, quando for provável um influxo de benefícios económicos. Os ativos e passivos contingentes são avaliados continuamente para assegurar que os desenvolvimentos estão apropriadamente refletidos nas demonstrações financeiras.

Em 2025, ocorreram movimentos relativos a provisões:

Rubricas	Quantia escriturada inicial	Aumentos				Diminuições				Quantia escriturada final
		Reforços	Aumentos da quantia descontada	Outros aumentos	Total aumentos	Utilizações	Reversões	Outras diminuições	Total diminuições	
Processos judiciais em curso	1 048 018,78 €	- €	- €	- €	- €	- €	75 125,41 €	- €	75 125,41 €	972 893,37 €

Nota 17 - Acontecimentos após a data de relato

Os eventos ocorridos após a data da demonstração da posição financeira que proporcionem informação adicional sobre condições que ocorram após a data da demonstração da posição financeira, se materiais, são divulgados no presente Anexo às demonstrações financeiras.

Nota 18 – Instrumentos financeiros

18.1 ATIVOS FINANCEIROS

A entidade classifica os ativos financeiros na categoria de contas a receber.

Dívidas de terceiros

As dívidas de clientes e de outros terceiros não têm implícitos juros e são registadas pelo seu valor nominal deduzidas de eventuais perdas de imparidade reconhecidas nas rubricas de perdas por imparidade acumuladas, para que as mesmas reflitam o seu valor realizável líquido.

A entidade tem em consideração a informação de mercado que demonstre que o devedor está em incumprimento das suas responsabilidades, bem como a informação histórica dos saldos vencidos e não recebidos. São consideradas ainda informações sobre alterações nas condições económicas nacionais ou locais que estejam relacionadas com a capacidade de cobrança.

Ativo	31.12.2025	31.12.2024
Ativo Não Corrente		
Cientes c/c	250,47 €	250,47 €
Realizável a mais de 12 meses	250,47 €	250,47 €
Ativo Corrente		
Devedores por transferências e subsídios não reembolsáveis obtidos	131 420,23 €	1 615 964,07 €
Estado	131 420,23 €	119 480,18 €
Fundos Comunitários	- €	1 496 483,89 €
Cientes, contribuintes e utentes	79 950,59 €	98 240,59 €
Contribuintes	2 048,52 €	2 048,52 €
Impostos diretos	1 840,96 €	1 840,96 €
Impostos indiretos	207,56 €	207,56 €
Utentes	77 902,07 €	96 192,07 €
Taxas	1 060,36 €	- €
Multas e outras penalidades	- €	55,35 €
Outros	76 841,71 €	96 136,72 €
Estado e outros entes públicos	- €	95 315,49 €
Imposto sobre o valor acrescentado (IVA)	- €	95 315,49 €
Outras contas a receber	4 514 335,05 €	2 388 759,62 €
Devedores e credores por acréscimos (periodização económica)	3 675 616,68 €	1 601 568,66 €
Outros devedores	775 218,37 €	784 690,96 €
Cauções entregues a terceiros	2 500,00 €	2 500,00 €
Adiantamentos a fornecedores de investimentos	61 000,00 €	- €

18.2 PASSIVOS FINANCEIROS

Os passivos financeiros são classificados de acordo com a substância contratual, independentemente da forma legal que assumem.

Dívidas a terceiros

As dívidas a fornecedores e a outros terceiros que não vencem juros são registados pelo seu valor nominal, o que é substancialmente equivalente ao seu justo valor.

Estado e outros entes públicos

Os saldos ativos e passivos desta rubrica são apurados com base na legislação em vigor. Relativamente aos ativos não foi reconhecida qualquer imparidade por se considerar que tal não é aplicável dada a natureza específica do relacionamento.

Passivo	31.12.2025	31.12.2024
Passivo Não Corrente		
Outras contas a pagar	479 043,96 €	- €
Cauções recebidas de terceiros exigível a mais de 12 meses	479 043,96 €	- €
Passivo Corrente		
Fornecedores	780 343,43 €	1 093 723,40 €
Fornecedores c/c	780 343,43 €	1 093 723,40 €
Estado e outros entes públicos	58 867,72 €	53 538,80 €
Retenção de impostos sobre rendimentos	23 493,00 €	23 215,85 €
IVA a pagar	3 878,91 €	- €
Outros impostos	0,17 €	52,42 €
Contribuições para sistemas de proteção social e subsistemas de saúde	31 425,88 €	30 200,77 €
Outras tributações	69,76 €	69,76 €
Fornecedores de investimentos	1 721 864,30 €	317 418,40 €
Fornecedores de Imobilizado c/c	1 721 864,30 €	317 418,40 €
Outras contas a pagar	1 940 849,17 €	1 755 237,17 €
Credores por acréscimos de gastos	1 931 842,14 €	1 315 934,01 €
Cauções recebidas de terceiros	- €	401 208,64 €
Outros credores	9 007,03 €	38 094,52 €

Nota 19- Benefícios dos empregados

A entidade atribui os seguintes benefícios de curto prazo aos seus empregados: salários, contribuições para a Segurança Social, Caixa Geral Aposentações, subsídio de alimentação, subsídio de férias e de Natal, ausências permitidas a curto prazo e quaisquer outras retribuições previstas na Lei.

Estes benefícios são contabilizados no mesmo período temporal em que o empregado prestou o serviço, numa base não descontada por contrapartida de um passivo que se extingue com o respetivo pagamento.

De acordo com a legislação laboral aplicável, o direito a férias e subsídio de férias relativo ao período vence-se em 01 de janeiro de cada ano e reporta ao trabalho prestado no ano civil anterior.

Os benefícios decorrentes da cessação de emprego, quer por decisão unilateral da entidade, quer por mútuo acordo, são reconhecidos como gastos no período em que ocorrem.

O número total de trabalhadores ao serviço da entidade no final de cada exercício é de 229.

Os gastos com pessoal no final do período de 2025 eram constituídos por:

Descrição	31.12.2025	31.12.2024
Remunerações dos titulares de órgãos de soberania e membros de órgãos autárquicos	229 053,68 €	165 475,47 €
Remunerações certas e permanentes	3 987 062,76 €	4 080 307,49 €
Abonos variáveis ou eventuais	30 448,28 €	29 394,49 €
Encargos sobre remunerações	975 608,15 €	1 019 978,06 €
Acidentes no trabalho e doenças profissionais	9 654,49 €	19 285,88 €
Outros gastos com o pessoal	48 250,13 €	65 039,60 €
Outros encargos sociais	2 868,60 €	8 017,19 €
Total	5 282 946,09 €	5 387 498,18 €

Nota 20 - Divulgações de partes relacionadas

As participações financeiras estão mensuradas pelo seu preço de custo, com a exceção da participada Epralima – Escola profissional do Alto Lima, mensurada de acordo com o Método de Equivalência patrimonial (MEP) dada a percentagem de participação financeira (40%).

Os investimentos financeiros encontram-se no quadro seguinte:

Rubrica	Quantia escriturada inicial	Aumentos			Diminuições			Quantia escriturada final
		Compras	Ganhos de Justo Valor	Outros	Alienações	Perdas de justo valor	Outros	
Participações financeiras								
FAM - Fundo de Apoio Municipal	331 213,50 €	- €	- €	- €	- €	- €	- €	331 213,50 €
Municipia	5 012,92 €	- €	- €	- €	- €	- €	- €	5 012,92 €
EPRALIMA	179 219,62 €	- €	- €	804,89 €	- €	- €	52 750,66 €	127 273,85 €
Águas do Noroeste	133 420,00 €	- €	- €	- €	- €	- €	- €	133 420,00 €
Turel	- €	- €	- €	- €	- €	- €	- €	- €
Resulima	52 500,00 €	- €	- €	- €	- €	- €	- €	52 500,00 €
Total	701 366,04 €	- €	- €	804,89 €	- €	- €	52 750,66 €	649 420,27 €

A diminuição da participada Epralima está relacionada com a aplicação do Método de Equivalência Patrimonial.

Nota 23 – Outras Divulgações

Fornecimentos e serviços externos	2025	2024
Subcontratos e parcerias	1 262 546,67 €	778 815,48 €
Serviços especializados	3 391 524,31 €	3 412 616,82 €
Materiais de consumo	182 938,20 €	53 165,94 €
Energia e fluidos	689 459,72 €	564 178,71 €
Deslocações, estadas e transportes	10 756,14 €	27 371,92 €
Serviços diversos	765 879,90 €	716 266,03 €
Total	6 303 104,94 €	5 552 414,90 €

Transferências e subsídios concedidos	2025	2024
Transferências correntes concedidas	1 551 106,33 €	1 711 806,53 €
Transferências de capital concedidas	729 115,86 €	762 495,76 €
Total	2 280 222,19 €	2 474 302,29 €

Outros Gastos	2025	2024
Impostos e taxas	159 354,60 €	- €
Perdas em inventários	71 246,80 €	396 312,82 €
Gastos em investimentos não financeiros	2 881,16 €	27 506,83 €
Outros	1 643 820,82 €	20 192,24 €
Total	1 877 303,38 €	444 011,89 €

Outros Rendimentos	2025	2024
Ganhos em inventários	9 725,99 €	- €
Rendimentos em investimentos não financeiros	58 947,23 €	57 285,94 €
Correções de períodos anteriores	37 492,58 €	509 263,43 €
Imputação de subsídios e transferências para investimentos	1 411 676,83 €	1 203 341,35 €
Outros rendimentos	92 420,39 €	124 662,76 €
Total	1 611 067,91 €	1 894 928,55 €

Resultados Transitados	Valor	Varição
	Saldo Inicial	- 3 144 180,11
Resultado Líquido do Período 2024	- 516 272,04€	- 516 272,04€
	Saldo Final	- 3 660 452,15

Outras Variações do Capital Próprio	Recebimentos	Rendimentos do Período	Varição
		Saldo Inicial	15 002 932,62 €
FEF Capital	682 251,00 €	669 393,24 €	12 857,76 €
Art.º 35º (Capital)	1 322 587,00 €	736 587,15 €	585 999,85 €
IHRU	977 959,63 €	- €	977 959,63 €
FEDER	909 770,66 €	734 812,30 €	174 958,36 €
Contrato ADN	- €	52 902,27 €	- 52 902,27 €
PRR - Centro Saúde	256 325,00 €	- €	256 325,00 €
Outras Variações no Património Líquido	4 148 893,29 €	2 193 694,97 €	1 955 198,32 €
		Saldo Final	16 958 130,94 €

Demonstrações Orçamentais

Período : 2025/01/01 2025/12/31

Euros

RUBRICA	RECEBIMENTOS / PAGAMENTOS	FONTES DE FINANCIAMENTO (n)						2024
		R P	R G	U E	EMPR	F. ALHEIOS	TOTAL	
RA01	Saldo de gerência anterior	1.083.981,62			457.678,04	409.602,66	1.951.262,32	718.949,80
RI01	Operações orçamentais [1]	1.083.981,62			457.678,04		1.541.659,66	176.115,08
RI02	Devolução do saldo oper. orçamentais							
RI04	Recebimento do saldo devolvido por terceiras entidades							
RI03	Operações de tesouraria [A]					409.602,66	409.602,66	542.834,72
RA02	Receita corrente	15.402.155,38					15.402.155,38	15.332.750,97
R1	Receita fiscal	2.282.677,37					2.282.677,37	1.969.392,05
R1.1	Impostos diretos	2.282.677,37					2.282.677,37	1.969.392,05
R1.2	Impostos indiretos							
R2	Contribuições para sistemas de proteção social e subsistemas de saúde							
R3	Taxas, multas e outras penalidades	343.594,82					343.594,82	286.070,63
R4	Rendimentos de propriedade	403.924,98					403.924,98	448.791,20
R5	Transferências e subsídios correntes	11.122.763,46					11.122.763,46	11.500.750,08
R5.1	Transferências correntes	11.122.763,46					11.122.763,46	11.500.750,08
R5.1.1	Administrações Públicas	11.122.763,46					11.122.763,46	11.500.750,08
R5.1.1.1	Administração Central - Estado Português	11.046.076,83					11.046.076,83	11.135.457,38
R5.1.1.2	Administração Central - Outras entidades	16.042,39					16.042,39	99.920,89
R5.1.1.3	Segurança Social							
R5.1.1.4	Administração Regional							
R5.1.1.5	Administração Local	60.644,24					60.644,24	265.371,81
R5.1.2	Exterior - U E							
R5.1.3	Outras							
R5.2	Subsídios correntes							
R6	Venda de bens e serviços	1.138.120,79					1.138.120,79	999.586,79
R7	Outras receitas correntes	111.073,96					111.073,96	128.160,22
RA03	Receita de capital	4.465.380,47					4.465.380,47	3.815.766,78
R8	Venda de bens de investimento	76.305,38					76.305,38	316.750,26
R9	Transferências e subsídios de capital	4.389.075,09					4.389.075,09	3.499.016,52
R9.1	Transferências de capital	4.389.075,09					4.389.075,09	3.499.016,52
R9.1.1	Administrações Públicas	4.389.075,09					4.389.075,09	3.499.016,52
R9.1.1.1	Administração Central - Estado Português	3.170.933,66					3.170.933,66	2.559.387,87
R9.1.1.2	Administração Central - Outras entidades	1.218.141,43					1.218.141,43	939.628,65
R9.1.1.3	Segurança Social							
R9.1.1.4	Administração Regional							
R9.1.1.5	Administração Local							
R9.1.2	Exterior - U E							
R9.1.3	Outras							
R9.2	Subsídios de capital							
R10	Outras receitas de capital							
RA04	Receita efetiva [2]	19.871.981,57					19.871.981,57	19.148.517,75
R11	Reposições não abatidas aos pagamentos	4.445,72					4.445,72	
RA05	Receita não efetiva [3]	171.535,12					171.535,12	1.527.438,99
R12	Receita com ativos financeiros							
R13	Receita com passivos financeiros	171.535,12					171.535,12	1.527.438,99
RA06	Soma [4]=[1]+[2]+[3]	21.127.498,31			457.678,04		21.585.176,35	20.852.071,82
ROT1	Operações de tesouraria [B]					181.437,16	181.437,16	71.893,37
DA01	Despesa corrente	13.894.175,47					13.894.175,47	14.554.543,32
D1	Despesas com o pessoal	5.266.421,58					5.266.421,58	5.238.100,59
D1.1	Remunerações Certas e Permanentes	4.268.881,49					4.268.881,49	4.215.378,74

* Os pagamentos, recebimentos, assim como os saldos deverão estar discriminados de acordo com os grupos de fontes de financiamento.

Período : 2025/01/01 2025/12/31

Euros

RUBRICA	RECEBIMENTOS / PAGAMENTOS	FONTES DE FINANCIAMENTO (n)						2024
		R P	R G	U E	EMPR	F. ALHEIOS	TOTAL	
D1.2	Abonos Variáveis ou Eventuais	30.443,14					30.443,14	29.404,41
D1.3	Segurança social	967.096,95					967.096,95	993.317,44
D2	Aquisição de bens e serviços	6.680.026,09					6.680.026,09	6.771.416,59
D3	Juros e outros encargos	236.441,61					236.441,61	239.079,07
D4	Transferências e subsídios correntes	1.642.849,18					1.642.849,18	2.299.762,86
D4.1	Transferências correntes	1.642.849,18					1.642.849,18	2.299.762,86
D4.1.1	Administrações Públicas	600.387,81					600.387,81	1.019.621,14
D4.1.1.1	Administração Central - Estado Português	197.354,40					197.354,40	377.402,64
D4.1.1.2	Administração Central - Outras entidades							
D4.1.1.3	Segurança Social							
D4.1.1.4	Administração Regional							
D4.1.1.5	Administração Local	403.033,41					403.033,41	642.218,50
D4.1.2	Entidades do Setor Não Lucrativo	754.990,21					754.990,21	990.442,78
D4.1.3	Famílias	287.471,16					287.471,16	289.698,94
D4.1.4	Outras							
D4.2	Subsídios Correntes							
D5	Outras despesas correntes	68.437,01					68.437,01	6.184,21
DA02	Despesa de capital	7.188.380,74					7.188.380,74	4.586.336,18
D6	Aquisição de bens de capital	6.537.951,95					6.537.951,95	3.991.480,42
D7	Transferências e subsídios de capital	650.428,79					650.428,79	594.855,76
D7.1	Transferências de capital	650.428,79					650.428,79	594.855,76
D7.1.1	Administrações Públicas	520.082,42					520.082,42	384.474,98
D7.1.1.1	Administração Central - Estado Português							
D7.1.1.2	Administração Central - Outras entidades							
D7.1.1.3	Segurança Social							
D7.1.1.4	Administração Regional							
D7.1.1.5	Administração Local	520.082,42					520.082,42	384.474,98
D7.1.2	Entidades do Setor não Lucrativo	127.747,24					127.747,24	210.380,78
D7.1.3	Famílias	2.599,13					2.599,13	
D7.1.4	Outras							
D7.2	Subsídios de capital							
D8	Outras despesas de capital							
DA03	Despesa efetiva [5]	21.082.556,21					21.082.556,21	19.140.879,50
DA04	Despesa não efetiva [6]	301.913,92					301.913,92	169.532,66
D9	Despesa com ativos financeiros							
D10	Despesa com passivos financeiros	301.913,92					301.913,92	169.532,66
DA05	Soma [7]=[5]+[6]	21.384.470,13					21.384.470,13	19.310.412,16
DOT1	Operações de tesouraria [C]					103.601,84	103.601,84	205.125,43
DA06	Saldo para a gerência seguinte	-256.971,82			457.678,04	487.437,98	688.144,20	1.951.262,32
DA07	Operações orçamentais [8] = [4]-[7]	-256.971,82			457.678,04		200.706,22	1.541.659,66
DA08	Operações de tesouraria [D]=[A]+[B]-[C]					487.437,98	487.437,98	409.602,66
DA09	Saldo global [2] - [5]	-1.210.574,64					-1.210.574,64	7.638,25
DA10	Despesa primária	20.846.114,60					20.846.114,60	18.901.800,43
DA11	Saldo corrente	1.507.979,91					1.507.979,91	778.207,65
DA12	Saldo de capital	-2.723.000,27					-2.723.000,27	-770.569,40
DA13	Saldo primário	-974.133,03					-974.133,03	246.717,32
DA14	Receita total [1] + [2] + [3]	21.127.498,31			457.678,04		21.585.176,35	20.852.071,82
DA15	Despesa total [5] + [6]	21.384.470,13					21.384.470,13	19.310.412,16

* Os pagamentos, recebimentos, assim como os saldos deverão estar discriminados de acordo com os grupos de fontes de financiamento.

Período : 2025/01/01 2025/12/31 Visualizar Contas s/ Mov. ? N Acumulados : S

Euros

Rubrica	Designação	Previsões corrigidas	Previsões por liquidar	Receitas por cobrar de períodos anteriores	Receitas liquidadas	Liquidações anuladas	Receitas cobradas brutas	Reembolsos e Restituições		Receitas Cobradas Líquidas			Recebimentos diferidos	Receita por cobrar no final do período	Liquidações de períodos futuros				
								Emitidos	Pagos	Períodos anteriores	Período corrente	Total			(n+1)	(n+2)	(n+3)	(n+4)	Períodos seguintes
01	RECEITA CORRENTE	18.229.777,21	2.223.868,14	627.163,64	15.429.999,96	51.254,53	15.424.626,02	23.147,79	22.470,64	38.310,34	15.363.845,04	15.402.155,38		603.753,69					
	Impostos diretos	2.093.450,53	-191.067,80	1.840,96	2.283.072,40	395,03	2.283.072,40	395,03	395,03		2.282.677,37	2.282.677,37		1.840,96					
0101	Sobre o rendimento																		
0102	Outros	2.093.450,53	-191.067,80	1.840,96	2.283.072,40	395,03	2.283.072,40	395,03	395,03		2.282.677,37	2.282.677,37		1.840,96					
010202	Imposto municipal sobre imóveis	1.138.910,00	-105.314,54		1.244.619,57	395,03	1.244.619,57	395,03	395,03		1.244.224,54	1.244.224,54							
010203	Imposto único de circulação	329.585,00	-33.977,76		363.562,76		363.562,76				363.562,76	363.562,76							
010204	Imposto municipal sobre as transações onerosas de imóveis	546.179,00	-74.531,36	1.840,96	618.869,40		618.869,40				618.869,40	618.869,40		1.840,96					
01020401	Imposto municipal sobre as transações onerosas de imóveis - Artigo 14.º Lei 73/2013	546.179,00	-74.531,36	1.840,96	618.869,40		618.869,40				618.869,40	618.869,40		1.840,96					
010205	Derrama	57.205,00	1.184,33		56.020,67		56.020,67				56.020,67	56.020,67							
010207	Impostos abolidos	21.570,53	21.570,53																
01020701	Contribuição autárquica	4.333,15	4.333,15																
01020702	Imposto municipal de sisa	17.236,38	17.236,38																
01020703	Imposto municipal sobre veículos	1,00	1,00																
010299	Impostos directos diversos	1,00	1,00																
02	Impostos indirectos																		
0201	Sobre o consumo																		
0202	Outros																		
03	Contribuições para Segurança Social, Caixa Geral Aposentações e ADSE																		
0301	Subsistema previdencial																		
0302	Regimes complementares e especiais																		
0303	Caixa Geral de Aposentações e ADSE																		
04	Taxas, multas e outras penalidades	325.848,00	-19.210,80	405,76	348.006,47	3.353,43	346.948,25	3.502,60	3.353,43	20,00	343.574,82	343.594,82		1.463,98					
0401	Taxas	246.765,00	-78.183,65	405,26	327.866,82	3.323,43	326.813,93	3.471,22	3.323,43	20,00	323.470,50	323.490,50		1.458,15					
040123	Taxas específicas das autarquias locais	246.765,00	-78.183,65	405,26	327.866,82	3.323,43	326.813,93	3.471,22	3.323,43	20,00	323.470,50	323.490,50		1.458,15					
04012301	Mercados e feiras	42.506,00	15.379,13		27.126,87		27.126,87	141,70			27.126,87	27.126,87							
04012302	Loteamentos e obras	146.797,00	-42.674,73	175,55	192.524,59	3.228,41	191.484,23	3.228,41	3.228,41	20,00	188.235,82	188.255,82		1.215,91					
04012303	Ocupação de via pública	4.685,00	258,13		4.426,87		4.426,87				4.426,87	4.426,87							
04012306	Saneamento	43.118,00	-30.477,43		73.595,43		73.595,43	2,37			73.595,43	73.595,43							
04012399	Outras taxas específicas das autarquias locais	9.659,00	-20.669,75	229,71	30.193,06	95,02	30.180,53	98,74	95,02		30.085,51	30.085,51		242,24					
0401239901	Taxa Depósito Ficha Técnica de Habitação (TDFTH)	78,00	-108,79		186,79		186,79				186,79	186,79							
0401239999	Outras	9.581,00	-20.559,96	229,71	30.006,27	95,02	29.993,74	98,74	95,02		29.898,72	29.898,72		242,24					
0402	Multas e outras penalidades	79.083,00	58.972,85	0,50	20.139,65	30,00	20.134,32	31,38	30,00		20.104,32	20.104,32		5,83					
040201	Juros de mora	58.835,00	52.942,63	0,50	5.891,81		5.890,66	0,14			5.890,66	5.890,66		1,63					
040202	Juros compensatórios	374,00	-704,88		1.078,88		1.078,88				1.078,88	1.078,88							
040204	Coimas e penalidades por contra-ordenações	11.669,00	3.167,00		8.532,00	30,00	8.532,00	30,00	30,00		8.502,00	8.502,00							
040299	Multas e penalidades diversas	8.205,00	3.568,04		4.636,96		4.632,78	1,24			4.632,78	4.632,78		4,18					
05	Rendimentos da propriedade	407.224,30	-378,75	3.635,49	416.971,67	13.004,11	416.929,09	13.004,11	13.004,11	1.733,60	402.191,38	403.924,98		3.678,07					
0501	Juros - Sociedades e quase-sociedades não financeiras																		
0502	Juros - Sociedades Financeiras																		
0503	Juros - Administrações Públicas																		
0506	Juros - Resto do mundo																		
0507	Dividendos e participações nos lucros de sociedades e quase-sociedades não financeiras																		
0509	Participações nos lucros de administrações públicas	10.000,00	9.999,05	0,19	0,76		0,76				0,76	0,76		0,19					
050999	Outras	10.000,00	9.999,05	0,19	0,76		0,76				0,76	0,76		0,19					
0510	Rendas	397.224,30	-10.377,80	3.635,30	416.970,91	13.004,11	416.928,33	13.004,11	13.004,11	1.733,60	402.190,62	403.924,22		3.677,88					
	Total :	2.429.298,53	-200.279,55	2.246,91	2.631.079,63	3.748,46	2.630.021,41	3.897,63	3.748,46	20,00	2.626.252,95	2.626.272,95		3.305,13					

Período : 2025/01/01 2025/12/31 Visualizar Contas s/ Mov. ? N Acumulados : S

Euros

Rubrica	Designação	Previsões corrigidas	Previsões por liquidar	Receitas por cobrar de períodos anteriores	Receitas liquidadas	Liquidações anuladas	Receitas cobradas brutas	Reembolsos e Restituições		Receitas Cobradas Líquidas			Recebimentos diferidos	Receita por cobrar no final do período	Liquidações de períodos futuros					
								Emitidos	Pagos	Períodos anteriores	Período corrente	Total			(n+1)	(n+2)	(n+3)	(n+4)	Períodos seguintes	
051001	Terrenos	1.704,00	142,33		1.561,67		1.561,67				1.561,67	1.561,67								
051003	Habitaações	20.635,00	-3.346,32	3.635,30	20.346,02		20.303,44			1.733,60	18.569,84	20.303,44		3.677,88						
051099	Outros	374.885,30	-7.173,81		393.063,22	13.004,11	393.063,22	13.004,11	13.004,11		382.059,11	382.059,11								
06	Transferências correntes	14.225.204,73	3.074.772,76	15.728,46	11.134.703,51		11.122.763,46				11.122.763,46	11.122.763,46		27.668,51						
0601	Sociedades e quase-sociedades não financeiras																			
060101	Públicas																			
0602	Sociedades financeiras																			
0603	Administração central	13.976.583,73	2.886.796,00	15.728,46	11.074.069,27		11.062.119,22				11.062.119,22	11.062.119,22		27.668,51						
060301	Estado	13.908.383,73	2.834.638,39	15.728,46	11.058.016,88		11.046.076,83				11.046.076,83	11.046.076,83		27.668,51						
06030101	Fundo de Equilíbrio Financeiro	6.140.260,00	204.674,93		5.935.585,07		5.935.585,07				5.935.585,07	5.935.585,07								
06030102	Fundo Social Municipal	307.912,00			307.912,00		307.912,00				307.912,00	307.912,00								
06030103	Participação fixa no IRS	298.369,00			298.369,00		298.369,00				298.369,00	298.369,00								
06030106	Transferência de competências - Lei n.º 50/2018	2.990.440,00	2.760.134,49	2.357,80	227.747,71		215.807,66				215.807,66	215.807,66		14.497,85						
06030107	Participação do IVA	66.770,00			66.770,00		66.770,00				66.770,00	66.770,00								
06030108	Artigo 35º, nº 5 da Lei 73/2013	1.322.587,00			1.322.587,00		1.322.587,00				1.322.587,00	1.322.587,00								
06030199	Outras	2.782.045,73	-130.171,03	13.170,66	2.899.046,10		2.899.046,10				2.899.046,10	2.899.046,10		13.170,66						
060307	Serviços e fundos autónomos																			
060309	Serviços e fundos autónomos - Subsistema de protecção à família e políticas activas de emprego e formação profissional	68.200,00	52.157,61		16.042,39		16.042,39				16.042,39	16.042,39								
0604	Administração regional																			
0605	Administração local	248.621,00	187.976,76		60.644,24		60.644,24				60.644,24	60.644,24								
060501	Continente	248.621,00	187.976,76		60.644,24		60.644,24				60.644,24	60.644,24								
06050102	Freguesias	248.621,00	187.976,76		60.644,24		60.644,24				60.644,24	60.644,24								
060502	Região Autónoma dos Açores																			
060503	Região Autónoma da Madeira																			
0606	Segurança social																			
0607	Instituições sem fins lucrativos																			
0608	Famílias																			
0609	Resto do mundo																			
07	Venda de bens e serviços correntes	942.288,49	-211.663,40	52.281,90	1.136.171,95	34.301,96	1.143.838,86	6.246,05	5.718,07	36.556,74	1.101.564,05	1.138.120,79		15.831,10						
0701	Venda de bens	350.242,00	-132.617,39	34.625,72	448.253,47	19,80	480.646,29	19,80	19,80	32.406,56	448.219,93	480.626,49		2.232,90						
070102	Livros e documentação técnica	207,00			207,00															
070108	Mercadorias																			
070110	Desperdícios, resíduos e refugos		-20.266,73	5,34	20.261,39		20.247,65				20.247,65	20.247,65		19,08						
07011099	Outros		-20.266,73	5,34	20.261,39		20.247,65				20.247,65	20.247,65		19,08						
070111	Produtos acabados e intermédios	350.035,00	-112.557,66	34.620,38	427.992,08	19,80	460.398,64	19,80	19,80	32.406,56	427.972,28	460.378,84		2.213,82						
07011101	Inertes		-481,77		481,77									481,77						
07011199	Outros	350.035,00	-112.075,89	34.138,61	427.992,08	19,80	460.398,64	19,80	19,80	32.406,56	427.972,28	460.378,84		1.732,05						
0702	Serviços	422.671,49	-20.086,29	2.421,78	474.818,16	34.482,16	445.540,44	6.223,66	5.698,27	-409,82	440.251,99	439.842,17		2.915,61						
070201	Aluguer de espaços e equipamentos	1.955,00	595,34		1.359,66		1.359,66				1.359,66	1.359,66								
070203	Vistorias e ensaios	13,00	-43,05		56,05		56,05				56,05	56,05								
070208	Serviços sociais, recreativos, culturais e de desporto	201.588,00	-16.399,00	1.583,14	216.926,71	522,85	216.613,10	382,00	282,00		216.331,10	216.331,10		1.655,90						
07020801	Serviços sociais	7.883,00	1.416,10	166,90	6.340,00	40,00	6.288,00				6.288,00	6.288,00		178,90						
07020802	Serviços recreativos																			
07020803	Serviços culturais	23.705,00	-33.848,26	1.416,24	56.519,87	382,85	56.258,26	282,00	182,00		56.076,26	56.076,26		1.477,00						
0702080399	Outros	23.705,00	-33.848,26	1.416,24	56.519,87	382,85	56.258,26	282,00	182,00		56.076,26	56.076,26		1.477,00						
07020804	Serviços desportivos	170.000,00	16.033,16		154.066,84	100,00	154.066,84	100,00	100,00		153.966,84	153.966,84								
070209	Serviços específicos das autarquias	208.070,49	-13.174,92	838,64	254.366,08	33.959,31	225.401,97	5.841,66	5.416,27	-409,82	220.395,52	219.985,70		1.259,71						
07020901	Saneamento	159.387,49	-40.106,79		199.494,28		199.494,28				199.494,28	199.494,28		9,90						
07020903	Transportes colectivos de pessoas e mercadorias		-51,38	51,38										51,38						
0702090302	Transportes escolares		-25,28	25,28										25,28						
	Total :	17.764.913,05	2.675.519,24	57.844,81	15.048.844,22	17.295,22	15.067.872,68	17.303,54	17.054,37	34.160,16	15.016.658,15	15.050.818,31		38.575,50						

Período : 2025/01/01 2025/12/31 Visualizar Contas s/ Mov. ? N Acumulados : S

Euros

Rubrica	Designação	Previsões corrigidas	Previsões por liquidar	Receitas por cobrar de períodos anteriores	Receitas liquidadas	Liquidações anuladas	Receitas cobradas brutas	Reembolsos e Restituições		Receitas Cobradas Líquidas			Recebimentos diferidos	Receita por cobrar no final do período	Liquidações de períodos futuros				
								Emitidos	Pagos	Períodos anteriores	Período corrente	Total			(n+1)	(n+2)	(n+3)	(n+4)	Períodos seguintes
0702090399	Outros		-26,10	26,10										26,10					
07020904	Trabalhos por conta de particulares	424,00	-733,66		1.157,66		1.054,06				1.054,06	1.054,06		103,60					
07020905	Cemitérios	21.576,00	15.711,88	203,82	34.177,46	28.517,16	5.540,30				5.540,30	5.540,30		323,82					
07020907	Parques de estacionamento	16.707,00	10.570,69	115,13	11.437,45	5.416,27	11.437,45	5.774,56	5.416,27	-409,82	6.431,00	6.021,18		115,13					
07020999	Outros	9.376,00	1.434,34	468,31	8.039,23	25,88	7.885,78	67,10			7.885,78	7.885,78		655,88					
070299	Outros	11.045,00	8.335,34		2.109,66		2.109,66				2.109,66	2.109,66							
0703	Rendas	169.375,00	-58.959,72	15.234,40	213.100,32		217.652,13	2,59		4.560,00	213.092,13	217.652,13		10.682,59					
070301	Habitaações	8.543,00	8.483,00	60,00										60,00					
070302	Edifícios		-37.478,82	15.170,50	22.306,32		26.866,32			4.560,00	22.306,32	26.866,32		10.612,50					
070399	Outras	160.832,00	-29.963,90	1,90	190.794,00		190.785,81	2,59			190.785,81	190.785,81		10,09					
08	Outras receitas correntes	235.761,16	-428.583,87	553.271,07	111.073,96		111.073,96				111.073,96	111.073,96		553.271,07					
0801	Outras	235.761,16	-428.583,87	553.271,07	111.073,96		111.073,96				111.073,96	111.073,96		553.271,07					
080199	Outras	235.761,16	-428.583,87	553.271,07	111.073,96		111.073,96				111.073,96	111.073,96		553.271,07					
08019903	IVA reembolsado	93.040,16	93.040,16																
08019999	Diversas	142.721,00	-501.624,03	553.271,07	111.073,96		111.073,96				111.073,96	111.073,96		553.271,07					
0802	Subsídios																		
	RECEITA CAPITAL	8.024.702,47	3.387.786,88		4.638.653,00	1.737,41	4.638.653,00	1.737,41	1.737,41	-1.737,41	4.638.653,00	4.638.915,59							
09	Venda de bens de investimento	74.467,00	-1.838,38		76.305,38		76.305,38				76.305,38	76.305,38							
0901	Terrenos																		
0902	Habitaações																		
0903	Edifícios																		
0904	Outros bens de investimento	74.467,00	-1.838,38		76.305,38		76.305,38				76.305,38	76.305,38							
090401	Sociedades e quase-sociedades não financeiras																		
090402	Sociedades financeiras																		
090403	Administração Pública - Administração central - Estado																		
090404	Administração Pública - Administração central - Serviços e fundos autónomos																		
090405	Administração Pública - Administração regional																		
090406	Administração Pública - Administração local - Continente	74.467,00	-1.838,38		76.305,38		76.305,38				76.305,38	76.305,38							
09040603	Outros	74.467,00	-1.838,38		76.305,38		76.305,38				76.305,38	76.305,38							
090407	Administração Pública - Administração local - Regiões Autónomas																		
090408	Administração Pública - Segurança social																		
090409	Instituições sem fins lucrativos																		
090410	Famílias																		
090411	Resto do mundo - União Europeia																		
090412	Resto do mundo - Países terceiros e organizações internacionais																		
10	Transferências de capital	7.778.693,35	3.389.618,26		4.390.812,50	1.737,41	4.390.812,50	1.737,41	1.737,41	-1.737,41	4.390.812,50	4.389.075,09							
1001	Sociedades e quase-sociedades não financeiras																		
100101	Públicas																		
1002	Sociedades financeiras																		
1003	Administração central	7.778.693,35	3.389.618,26		4.390.812,50	1.737,41	4.390.812,50	1.737,41	1.737,41	-1.737,41	4.390.812,50	4.389.075,09							
100301	Estado	2.004.838,00			2.004.838,00		2.004.838,00				2.004.838,00	2.004.838,00							
10030101	Fundo de Equilíbrio Financeiro	682.251,00			682.251,00		682.251,00				682.251,00	682.251,00							
10030199	Outras	1.322.587,00			1.322.587,00		1.322.587,00				1.322.587,00	1.322.587,00							
100307	Estado - Participação comunitária em projectos co-financiados	5.554.342,42	4.389.246,76		1.167.833,07	1.737,41	1.167.833,07	1.737,41	1.737,41	-1.737,41	1.167.833,07	1.166.095,66							
100308	Serviços e fundos autónomos	219.512,93	-998.628,50		1.218.141,43		1.218.141,43				1.218.141,43	1.218.141,43							
	Total :	25.863.424,63	6.610.276,52	627.163,64	18.678.976,41	52.991,94	18.673.602,47	24.885,20	24.208,05	36.572,93	18.612.821,49	18.649.394,42		603.753,69					

Período : 2025/01/01 2025/12/31 Visualizar Contas s/ Mov. ? N Acumulados : S

Euros

Rubrica	Designação	Previsões corrigidas	Previsões por liquidar	Receitas por cobrar de períodos anteriores	Receitas liquidadas	Liquidações anuladas	Receitas cobradas brutas	Reembolsos e Restituições		Receitas Cobradas Líquidas			Recebimentos diferidos	Receita por cobrar no final do período	Liquidações de períodos futuros					
								Emitidos	Pagos	Períodos anteriores	Período corrente	Total			(n+1)	(n+2)	(n+3)	(n+4)	Períodos seguintes	
10030001	Transferência de competências - Lei n.º 50/2018	219.512,93	-998.628,50		1.218.141,43		1.218.141,43					1.218.141,43	1.218.141,43							
1004	Administração regional																			
1005	Administração local																			
100501	Contínente																			
100502	Região Autónoma dos Açores																			
100503	Região Autónoma da Madeira																			
1006	Segurança social																			
1007	Instituições sem fins lucrativos																			
1008	Famílias																			
1009	Resto do mundo																			
11	Ativos financeiros	4,00	4,00																	
1101	Depósitos, certificados de depósito e poupança																			
1102	Títulos a curto prazo																			
1103	Títulos a médio e longo prazos																			
1104	Derivados financeiros																			
1105	Empréstimos a curto prazo	1,00	1,00																	
110506	Administração Pública - Administração Local - Contínente	1,00	1,00																	
110507	Administração Pública - Administração Local - Regiões Autónomas																			
1106	Empréstimos a médio e longo prazos																			
110607	Administração Pública - Administração Local - Regiões Autónomas																			
1108	Ações e outras participações	1,00	1,00																	
110806	Administração Pública - Administração Local - Contínente	1,00	1,00																	
1109	Unidades de participação	1,00	1,00																	
110906	Administração Pública - Administração Local - Contínente	1,00	1,00																	
1111	Outros activos financeiros	1,00	1,00																	
111106	Administração Pública - Administração Local - Contínente	1,00	1,00																	
12	Passivos financeiros	171.535,12	2,00		171.535,12		171.535,12					171.535,12	171.535,12							
1201	Depósitos, certificados de depósito e poupança																			
1202	Títulos a curto prazo																			
1203	Títulos a médio e longo prazos																			
1204	Derivados financeiros																			
1205	Empréstimos a curto prazo	1,00	1,00																	
120502	Sociedades financeiras	1,00	1,00																	
1206	Empréstimos a médio e longo prazos	171.535,12			171.535,12		171.535,12					171.535,12	171.535,12							
120601	Sociedades e Quase - Sociedades não Financeiras																			
120602	Sociedades financeiras	171.535,12			171.535,12		171.535,12					171.535,12	171.535,12							
1207	Outros passivos financeiros	1,00	1,00																	
120703	Administração Pública - Administração central - Estado	1,00	1,00																	
13	Outras receitas de capital	1,00	1,00																	
1301	Outras	1,00	1,00																	
130199	Outras	1,00	1,00																	
14	Recursos próprios comunitários																			
1401	Recursos próprios comunitários																			
	RECEITA OUTRAS	1.546.269,66	154,28		1.546.105,38		1.546.105,38					1.546.105,38	1.546.105,38							
	Total :	26.254.478,68	5.611.665,02	627.163,64	20.068.652,96	52.991,94	20.063.279,02	24.885,20	24.208,05	36.572,93	20.002.498,04	20.039.070,97	603.763,69							

Período : 2025/01/01 2025/12/31 Visualizar Contas s/ Mov. ? N Acumulados : S

Euros

Rubrica	Designação	Previsões corrigidas	Previsões por liquidar	Receitas por cobrar de períodos anteriores	Receitas liquidadas	Liquidações anuladas	Receitas cobradas brutas	Reembolsos e Restituições		Receitas Cobradas Líquidas			Recebimentos diferidos	Receita por cobrar no final do período	Liquidações de períodos futuros					
								Emitidos	Pagos	Períodos anteriores	Período corrente	Total			(n+1)	(n+2)	(n+3)	(n+4)	Períodos seguintes	
15	Reposições não abatidas nos pagamentos	4.600,00	154,28		4.445,72		4.445,72					4.445,72	4.445,72							
1501	Reposições não abatidas nos pagamentos	4.600,00	154,28		4.445,72		4.445,72					4.445,72	4.445,72							
150101	Reposições não abatidas nos pagamentos	4.600,00	154,28		4.445,72		4.445,72					4.445,72	4.445,72							
16	Saldo da gerência anterior	1.541.639,66			1.541.639,66		1.541.639,66					1.541.639,66	1.541.639,66							
1601	Saldo orçamental	1.541.639,66			1.541.639,66		1.541.639,66					1.541.639,66	1.541.639,66							
160101	Na posse do serviço	1.541.639,66			1.541.639,66		1.541.639,66					1.541.639,66	1.541.639,66							
Total :		27.800.739,34	5.611.809,30	627.163,64	21.614.759,34	52.991,94	21.609.384,40	24.885,20	24.208,05	36.572,93	21.548.603,42	21.585.176,35	603.753,69							

Identificação do Objeto : CLASSIFICADOR FUNCIONAL
Tipo de Dotação : DOTAÇÕES CORRIGIDAS

Tipo de Plano : GRANDES OPÇÕES DO PLANO
Tipo de Rubrica : RUBRICA ORÇAMENTAL

Período : 2025/01/01 2025/12/31

Euros

Objetivo	Número do projeto		Designação do projeto	Rubrica	Forma de realização	Grupo de Fontes de Financiamento				Datas		Montante Previsto			Montante Executado			Nível de execução financeira anual %	Nível de execução financeira global %
	Código	Ano				Tipo	Número	R G	R P	U E	EMER	Início	Fim	Ano	Ano Sepinte	Total	Anos Anteriores		
[1]	[2]	[3]	[4]	[5]	[6]	[7]	[8]	[9]	[10]	[11]	[12]	[13]	[14]=[12]+[13]	[15]	[16]	[17]=[15]+[16]	[18]	[19]	
1.			Funções gerais			1.933.885,20					1.933.885,20	2.433.933,34	4.367.818,54	1.492.436,35	1.468.760,59	2.961.196,94	75,95	67,80	
1.1.			Serviços gerais de administração pública			1.577.505,20					1.577.505,20	2.332.653,58	3.910.158,78	1.492.436,35	1.117.291,71	2.609.728,06	70,83	66,74	
1.1.1.			Administração geral			1.577.505,20					1.577.505,20	2.332.653,58	3.910.158,78	1.492.436,35	1.117.291,71	2.609.728,06	70,83	66,74	
1.1.1.1.	01	2017	1	1	D6	OUTRA					20.691,00	5.378,89	26.069,89	5.731,80	2.090,02	7.821,82	10,10	30,00	
1.1.1.1.	02	2017	1	2	D6	EMPREITADA					370.165,15	839.191,29	1.209.356,44	153.318,82	271.447,41	424.766,23	73,33	35,12	
1.1.1.1.	03	2017	1	3	D6	OUTRA					270.050,00	104.004,00	374.054,00	107.188,79	188.560,81	295.749,60	69,82	79,07	
1.1.1.1.	04	2017	1	4	D6	OUTRA					249.994,20	361.241,16	611.235,36	208.810,23	114.185,25	322.995,48	45,68	52,84	
1.1.1.1.	04	2017	1	4	D6	OUTRA													
1.1.1.1.	04	2017	1	4	D6	OUTRA													
1.1.1.1.	04	2017	1	4	D6	OUTRA													
1.1.1.1.	04	2017	1	4	D6	OUTRA													
1.1.1.1.	05	2017	1	5	D6	OUTRA					2.500,00	10.588,35	13.088,35	7.077,08		7.077,08		54,07	
1.1.1.1.	05	2017	1	5	D6	OUTRA													
1.1.1.1.	05	2017	1	5	D6	OUTRA													
1.1.1.1.	05	2017	1	5	D6	OUTRA													
1.1.1.1.	05	2017	1	5	D6	OUTRA													
1.1.1.1.	06	2017	1	6	D6	OUTRA					8.100,00	65.647,89	73.747,89	57.577,18	6.145,18	63.722,36	75,87	86,41	
1.1.1.1.	06	2017	1	6	D6	OUTRA													
1.1.1.1.	06	2017	1	6	D6	OUTRA													
1.1.1.1.	06	2017	1	6	D6	OUTRA													
1.1.1.1.	06	2017	1	6	D6	OUTRA													
1.1.1.1.	06	2017	1	6	D6	OUTRA													
1.1.1.1.	07	2017	1	7	D6	OUTRA					280.370,00	597.185,52	877.555,52	312.894,01	256.199,99	568.893,99	91,34	64,84	
1.1.1.1.	07	2017	1	7	D6	OUTRA													
1.1.1.1.	07	2017	1	7	D6	OUTRA													
1.1.1.1.	07	2017	1	7	D6	OUTRA													
1.1.1.1.	07	2017	1	7	D6	OUTRA													
1.1.1.1.	08	2017	1	8	D6	OUTRA					295.300,00	135.531,26	430.831,26	93.197,31	201.549,15	294.746,46	68,25	68,41	
1.1.1.1.	08	2017	1	8	D6	OUTRA													
1.1.1.1.	08	2017	1	8	D6	OUTRA													
1.1.1.1.	08	2017	1	8	D6	OUTRA													
1.1.1.1.	08	2017	1	8	D6	OUTRA													
1.1.1.1.	09	2017	1	9	D6	OUTRA					80.284,85	209.649,87	289.934,72	529.181,13	77.213,81	606.395,04	96,17	209,15	
1.1.1.1.	09	2017	1	9	D6	OUTRA													
1.1.1.1.	09	2017	1	9	D6	OUTRA													
1.1.1.1.	09	2017	1	9	D6	OUTRA													
1.1.1.1.	09	2017	1	9	D6	OUTRA													
1.1.1.1.	01	2018	1	2	D6	OUTRA					50,00	4.235,35	4.285,35	17.470,00		17.470,00		407,67	
Total :																			
							1.577.505,20					1.577.505,20	2.332.653,58	3.910.158,78	1.492.436,35	1.117.291,71	2.609.728,06	70,83	66,74

Identificação do Objeto : CLASSIFICADOR FUNCIONAL
Tipo de Dotação : DOTAÇÕES CORRIGIDAS

Tipo de Plano : GRANDES OPÇÕES DO PLANO
Tipo de Rubrica : RUBRICA ORÇAMENTAL

Período : 2025/01/01 2025/12/31

Euros

Objetivo	Número do projeto	Designação do projeto	Rubrica	Forma de realização	Grupo de Fontes de Financiamento				Datas		Montante Previsto			Montante Executado			Nível de execução financeira anual %	Nível de execução financeira global %	
					R G	R P	U E	EMR	Início	Fim	Ano	Sepinte	Total	Anos Anteriores	Ano	Total			
[1]	Código Ano Tipo Número [2]	[3]	[4]	[5]	[6]	[7]	[8]	[9]	[10]	[11]	[12]	[13]	[14]=[12]+[13]	[15]	[16]	[17]=[15]+[16]	[18]	[19]	
1.2.		Segurança e ordem públicas				356.380,00						356.380,00	101.279,76	457.659,76	351.468,88	351.468,88	98,62	76,80	
1.2.1.		Proteção civil e luta contra incêndios				356.380,00						356.380,00	101.279,76	457.659,76	351.468,88	351.468,88	98,62	76,80	
1.2.1.1.	01 2025 1 1	AQUISIÇÃO DE FROTA PARA PROTEÇÃO CIVIL	D6	OUTRA		356.120,00			2025/01/02	2035/01/02	356.120,00	85.103,00	441.223,00	351.468,88	351.468,88	98,63	79,66		
1.2.1.1.	02 2025 1 2	BENEFICIAÇÃO E REPARAÇÃO DE CAMINHOS MUNICIPAIS	D6	OUTRA		260,00			2025/01/02	2035/12/31	260,00	16.176,76	16.436,76						
2.		Funções sociais				4.598.114,04						4.598.114,04	15.729.668,28	20.327.782,32	5.128.861,32	3.189.141,99	8.318.003,31	69,36	40,92
2.1.		Educação				266.000,00						266.000,00	5.166.846,00	5.432.846,00	1.572.305,18	102.125,49	1.674.430,67	38,39	30,82
2.1.1.		Ensino não superior				266.000,00						266.000,00	5.166.846,00	5.432.846,00	1.572.305,18	102.125,49	1.674.430,67	38,39	30,82
2.1.1.1.	26 2014 1 26	BENEFICIAÇÃO E REPARAÇÃO DE CENTROS ESCOLARES	D6	EMPRESITADA		241.000,00			2017/01/01	2027/12/31	241.000,00	5.010.989,01	5.251.989,01	1.434.039,89	77.275,19	1.511.315,08	32,06	28,78	
2.1.1.1.	01 2019 A 1	ATRIBUIÇÃO DE BOISAS DE ESTUDO	D413			18.500,00			2019/01/01	2027/12/31	18.500,00	92.671,72	111.171,72	122.394,76	18.450,00	140.844,76	99,73	126,69	
2.1.1.1.	01 2022 A 36	APOIO NA AQUISIÇÃO DE MANUAIS ESCOLARES AOS ALUNOS DO AGRUPAMENTO DE ESCOLAS	D413	ADM. DIR.		6.500,00			2022/01/02	2027/12/31	6.500,00	63.185,27	69.685,27	15.870,53	6.400,30	22.270,83	98,47	31,96	
2.2.		Saúde				144.831,47						144.831,47	1.019.887,53	1.164.719,00	21.375,00	93.846,13	115.221,13	64,80	9,89
2.2.1.		Serviços Individuais de saúde				28.000,00						28.000,00	126.370,54	154.370,54	21.375,00	27.900,00	49.275,00	99,64	31,92
2.2.1.1.	01 2022 A 35	APOIO À NATALIDADE	D413	ADM. DIR.		28.000,00			2022/01/02	2027/12/31	28.000,00	126.370,54	154.370,54	21.375,00	27.900,00	49.275,00	99,64	31,92	
2.2.2.		CENTRO DE SAÚDE DE PONTE DA BARCA				116.831,47						116.831,47	893.516,99	1.010.348,46	65.946,13	65.946,13	56,45	6,53	
2.2.2.2.	01 2024 1 1	REQUALIFICAÇÃO DO CENTRO DE SAÚDE DE PONTE DA BARCA	D6	EMPRESITADA		116.831,47			2024/01/02	2034/12/31	116.831,47	893.516,99	1.010.348,46	65.946,13	65.946,13	56,45	6,53		
2.4.		Habituação e serviços colectivos				2.975.109,13						2.975.109,13	6.362.718,99	9.337.828,12	2.966.683,43	2.032.031,34	4.998.714,77	68,30	53,53
2.4.1.		Habituação				1.491.852,10						1.491.852,10	1.452.006,00	2.943.858,10	50.992,83	1.004.676,40	1.055.669,23	67,34	35,86
2.4.1.1.	01 2017 1 17	PROGRAMA 1º DIREITO - HABITAÇÃO SOCIAL	D6	EMPRESITADA		1.471.753,10			2017/01/01	2027/12/31	1.471.753,10	1.432.002,00	2.903.755,10	50.992,83	1.002.077,27	1.053.070,10	68,09	36,27	
2.4.1.1.	01 2025 A 1	PROGRAMA MUNICIPAL DE MELHORIA DA HABITAÇÃO DE AGREGADOS FAMILIARES CARENCIADOS	D713	OUTRA		19.599,00			2025/01/02	2035/12/31	19.599,00	20.000,00	39.599,00	2.599,13	2.599,13	13,26	6,56		
2.4.1.1.	12 2025 1 11	AQUISIÇÃO DE FRAÇÕES PARA HABITAÇÃO SOCIAL	D6			500,00			2025/01/02	2035/12/31	500,00	4,00	504,00						
2.4.2.		Ordenamento do território				604.782,26						604.782,26	1.212.362,24	1.817.144,50	1.068.402,00	442.885,43	1.511.287,43	73,23	83,17
2.4.2.2.	05 2014 1 5	AQUISIÇÃO DE TERRENOS	D6	OUTRA		61.500,00			2019/01/01	2027/12/31	61.500,00	261.297,83	322.797,83	370.309,82	61.000,00	491.309,82	99,19	133,62	
2.4.2.2.	15 2016 1 15	PLANOS DE ORDENAMENTO	D6	OUTRA		350,00			2019/01/01	2027/12/31	350,00	42.353,51	42.703,51	45.457,42		45.457,42		106,45	
2.4.2.2.	09 2016 1 9	ARRANJOS URBANÍSTICOS NO CONCELHO	D6	EMPRESITADA		342.635,00			2019/01/01	2027/12/31	342.635,00	275.531,23	618.166,23	562.965,20	196.654,40	759.619,60	57,39	122,88	
2.4.2.2.	10 2016 1 10	Requalificação urbanística - Rotunda Rua das Oliveiras	D6	OUTRA		29.500,00			2019/01/01	2027/12/31	29.500,00	127.060,34	156.560,34	49.400,47	24.539,29	73.939,76	83,18	47,23	
2.4.2.2.	11 2020 1 2	PROGRAMA 360 - REQUALIFICAÇÃO DE ÁREAS PEDONAIS E DE ESTACIONAMENTO NA SEDE DO CONCELHO	D6	EMPRESITADA		159.380,26			2020/01/02	2027/12/31	159.380,26	425.883,78	585.264,04	40.249,09	149.687,90	189.936,99	93,92	32,46	
2.4.2.2.	01 2023 1 2	REABILITAÇÃO DA PRAÇA DA GALITA	D6	EMPRESITADA		11.417,00			2023/01/01	2027/12/31	11.417,00	80.235,35	91.652,35		11.003,84	11.003,84	96,38	12,01	
2.4.3.		Saneamento				691.484,00						691.484,00	1.820.004,24	2.511.488,24	464.646,21	453.011,56	917.657,77	65,51	36,54
2.4.3.3.	02 2016 1 2	CONSTRUÇÃO E REPARAÇÃO DA REDE DE DRENAGEM DE ÁGUAS RESIDUAIS	D6	EMPRESITADA		678.983,00			2017/01/01	2027/12/31	678.983,00	1.820.000,00	2.498.983,00	464.646,21	440.777,56	905.423,77	64,92	36,23	
2.4.3.3.	11 2016 1 11	Ampliação da rede de drenagem de águas residuais - Quintela de Cima (V.N.Moia) - FASE I Ampliação da rede de drenagem de águas residuais (Oleiros (Barreiro e Lobeira) Rede de drenagem de águas residuais Vade S. Pedro - Fase I	D6																
2.4.3.3.	11 2016 1 11	AQUISIÇÃO DE TERRENOS	D6	OUTRA		12.501,00			2017/01/01	2027/12/31	12.501,00	4,24	12.505,24		12.234,00	12.234,00	97,86	97,83	
2.4.4.		Abastecimento de água				62.000,00						62.000,00	453.000,00	515.000,00	817.813,94	866.446,15	78,44	168,24	
Total :						5.132.835,03						5.132.835,03	13.105.039,35	18.237.874,38	4.670.157,57	3.565.305,60	8.235.463,17	69,46	45,16

Identificação do Objeto : CLASSIFICADOR FUNCIONAL
Tipo de Dotação : DOTAÇÕES CORRIGIDAS

Tipo de Plano : GRANDES OPÇÕES DO PLANO
Tipo de Rubrica : RUBRICA ORÇAMENTAL

Período : 2025/01/01 2025/12/31

Euros

Objetivo	Número do projeto		Designação do projeto	Rubrica	Forma de realização	Grupo de Fontes de Financiamento				Datas		Montante Previsto			Montante Executado			Nível de execução financeira anual %	Nível de execução financeira global %
	Código	Ano				Tipo	Número	R G	R P	U E	EMER	Início	Fim	Ano	Sete	Total	Anos Anteriores		
[1]	[2]	[3]	[4]	[5]	[6]	[7]	[8]	[9]	[10]	[11]	[12]	[13]	[14]=[12]+[13]	[15]	[16]	[17]=[15]+[16]	[18]	[19]	
2.4.4.	12	2016	1	12	AQUISIÇÃO DE TERRENOS, BENEFICIAÇÃO E CONSTRUÇÃO DE REDE DE ABASTECIMENTO DE ÁGUA Rede de abastecimento de água Vila Chã S. João (Sr.º Paz)	D6	OUTRA					62.000,00							
2.4.5.					Resíduos sólidos							51,00							
2.4.5.	06	2021	1	7	AQUISIÇÃO DE BOPUNTOS, CONTEÚTOS E DEPÓSITOS DE RESÍDUOS ORGÂNICOS	D6	OUTRA					50,00							
2.4.5.	02	2025	A	2	IMPLEMENTAÇÃO DO SISTEMA PAY AS YOU THROW	D2	OUTRA					1,00							
2.4.6.					Proteção do meio ambiente e conservação da natureza							124.939,77							
2.4.6.	11	2017	1	11	EXECUÇÃO E MANUTENÇÃO DE JARDINS, TRILHOS, PASSADIÇOS E ZONAS DE LAZER	D6	EMPRESITADA					124.300,00							
2.4.6.	14	2020	1	3	ARRANJO URBANÍSTICO DA PRAÇA DA REPÚBLICA Requalificação da Praça da República e Edifício de Apoio	D6	EMPRESITADA					638,77							
2.4.6.	14	2020	1	3	Aquisição de bens de capital	D6						138,77							
2.4.6.	14	2020	1	3	Aquisição de bens de capital	D6						500,00							
2.4.6.	04	2025	1	5	CORREDORES ECOLÓGICOS - RIOS	D6	EMPRESITADA					1,00							
2.5.					Serviços culturais, recreativos e religiosos							1.212.173,44							
2.5.2.					Desporto, recreio e lazer							953.173,44							
2.5.2.	07	2014	1	7	CONSTRUÇÃO E BENEFICIAÇÃO DE INSTALAÇÕES DESPORTIVAS	D6	EMPRESITADA					334.950,00							
2.5.2.					REQUALIFICAÇÃO DO RELANÇO E SISTEMA DE REGA DO ESTÁDIO MUNICIPAL DE PONTE DA BARCA	D6	OUTRA					7.150,00							
2.5.2.	08	2014	1	8	CONSTRUÇÃO, FURNECIMENTO E CONSERVAÇÃO DE PARQUES INFANTIS	D6	OUTRA					11.020,50							
2.5.2.	03	2024	1	4	CONCEÇÃO E CONSTRUÇÃO DO SKATEPARK, PADEL E BASKET 3x3 DE PONTE DA BARCA	D6	EMPRESITADA					500,00							
2.5.2.	06	2025	1	6	BIOPARQUE E CENTRO DE INTERPRETATIVO DA FLORA AUTÓCTONE DE PONTE DA BARCA	D6	EMPRESITADA					404,05							
2.5.2.	07	2025	1	7	COMPLEXO DE PISCINAS MUNICIPAIS - EFICIÊNCIA ENERGÉTICA	D6	EMPRESITADA					510.509,89							
2.5.2.	08	2025	1	8	COMPLEXO DE PISCINAS MUNICIPAIS - REABILITAÇÃO E MANUTENÇÃO	D6	EMPRESITADA					88.639,00							
2.5.2.	09	2025	1	9	CENTRO NAÚTICO E DE INTERPRETAÇÃO E MONITORIZAÇÃO DO RIO LIMA E VADE	D6	EMPRESITADA					259.000,00							
2.5.3.					Outras actividades cívicas e religiosas							259.000,00							
2.5.3.	02	2024	1	2	REABILITAÇÃO E RESTAURO DA IGREJA MATRIZ DE PONTE DA BARCA	D6	OUTRA					259.000,00							
3.					Funções económicas							3.127.988,25							
3.1.					Agricultura, pecuária, silvicultura, caça e pesca							2,00							
3.1.	010	2014	1	10	AQUISIÇÃO DE TERRENOS	D6	OUTRA					1,00							
3.1.	023	2017	1	25	ABERTURA, PAVIMENTAÇÃO E BENEFICIAÇÃO DE CAMINHOS FLORESTAIS	D6	EMPRESITADA					1,00							
3.2.					Indústria e energia							994.075,25							
3.2.	110	2019	1	1	BENEFICIAÇÃO DA ILUMINAÇÃO PÚBLICA NA ÁREA DO CONCELHO	D6	OUTRA					33.100,00							
Total :												6.565.101,24							

Identificação do Objeto : CLASSIFICADOR FUNCIONAL
Tipo de Dotação : DOTAÇÕES CORRIGIDAS

Tipo de Plano : GRANDES OPÇÕES DO PLANO
Tipo de Rubrica : RUBRICA ORÇAMENTAL

Período : 2025/01/01 2025/12/31

Euros

Objetivo	Número do projeto		Designação do projeto	Rubrica	Forma de realização	Grupo de Fontes de Financiamento				Datas		Montante Previsto			Montante Executado			Nível de execução financeira anual %	Nível de execução financeira global %
	Código	Ano				Tipo	Número	R G	R P	U E	EMR	Início	Fim	Ano	Sete	Total	Anos Anteriores		
[1]	[2]	[3]	[4]	[5]	[6]	[7]	[8]	[9]	[10]	[11]	[12]	[13]	[14]=[12]+[13]	[15]	[16]	[17]=[15]+[16]	[18]	[19]	
3.2.	70	2019	1	2	LOTEAMENTOS EMPRESARIAIS E RESPECTIVAS INFRAESTRUTURAS							960.975,25	1.040.656,00	2.001.631,25	2.903.116,21	543.995,76	3.447.111,97	56.61	172.22
3.2.	70	2019	1	2	Aquisição de bens de capital		132.500,00												
3.2.	70	2019	1	2	Aquisição de bens de capital		828.475,25												
3.3.					Transportes e comunicações		2.126.457,00					2.126.457,00	4.918.430,28	7.044.887,28	3.397.114,08	1.378.929,36	4.776.043,44	64.85	67.79
3.3.1.					Transportes rodoviários		2.126.457,00					2.126.457,00	4.918.430,28	7.044.887,28	3.397.114,08	1.378.929,36	4.776.043,44	64.85	67.79
3.3.1.1.	016	2014	1	16	FORNECIMENTO/CONSTRUÇÃO DE ABRIGOS DE PASSAGEIROS		50,00					50,00	4.235,35	4.285,35	73.190,14	73.190,14		1707.9	2
3.3.1.1.	005	2016	1	5	AQUISIÇÃO DE TERRENOS		1,00					1,00	4,24	5,24	23.386,00	23.386,00		446297	.71
3.3.1.1.	006	2016	1	6	COLOCAÇÃO DE PROTEÇÕES LATERAIS EM VIAS DO CONCELHO		1,00					1,00	4,24	5,24	58.019,60	58.019,60		110724	4.27
3.3.1.1.	21	2021	1	4	REQUALIFICAÇÃO DO ESPAÇO PÚBLICO DO BARRIO DE STº ANTÓNIO		50,00					50,00	1.206.000,00	1.206.050,00					
3.3.1.1.	012	2017	1	12	AQUISIÇÃO DE PLACAS DE SINALIZAÇÃO (CÓDIGO DA ESTRADA E INFORMATIVAS)		192.750,00					192.750,00	736.186,45	928.936,45	44.883,92	149.075,52	193.959,44	77.34	20.88
3.3.1.1.	013	2017	1	13	ABERTURA, PAVIMENTAÇÃO E CONSERVAÇÃO DA REDE VIÁRIA		1.933.605,00					1.933.605,00	2.972.000,00	4.905.605,00	3.197.634,42	1.229.953,84	4.427.488,26	63.60	90.25
					Beneficiação da rede viária municipal - Mosteirô (Britelo)														
					Beneficiação da rede viária municipal: Tomadinha (Mogueira) - Granja (Oleiros)														
					Beneficiação de caminho municipal: EMS32 - Pegadinha														
					Beneficiação do CM 1250 Lavradas (EN 101 até cruzamento contíguo à sede da JF)														
					Beneficiação do CM1319 (Eido - Bruzende)														
					Pavimentação da Calçada da Costeira - Cuiúde de Vila Verde														
					Reparação da Estrada de Sto André - Área empresarial de V.N.Múia														
					Reparação de troço da estrada municipal n.º 531 - Paço Vedro de Mógalhães (viaduto sobre EN101 até cruzamento Rua Pe. Júlio da Rocha Pires)														
					Reparação e alarg. Rua da Ponte (V.S.Pedro) e Rua do Mosteiro (Saném, S. Martinho de Crasto)														
					Beneficiação da rede viária. Vila Chã S. Tiago (Caminho da Lemelas)														
3.4.					Comércio e turismo		7.454,00					7.454,00	823.566,72	831.020,72	18.020,80		18.020,80		2.17
3.4.1.					Mercados e feiras		2,00					2,00	480.006,24	480.008,24					
3.4.1.1.	017	2014	1	17	AQUISIÇÃO DE TERRENOS		1,00					1,00	4,24	5,24					
3.4.1.1.	007	2016	1	7	BENEFICIAÇÃO E REPARAÇÃO DE ESPAÇOS DESTINADOS A MERCADOS E FEIRAS		1,00					1,00	480.002,00	480.003,00					
3.4.2.					Turismo		7.452,00					7.452,00	343.560,48	351.012,48	18.020,80		18.020,80		5.13
3.4.2.1.	19	2014	1	19	AQUISIÇÃO DE ESPAÇOS DESTINADOS A ACTIVIDADES TURÍSTICAS		1,00					1,00	4,24	5,24	18.020,80	18.020,80		343908	.40
3.4.2.2.	13	2016	1	13	ELABORAÇÃO DE PROJECTOS		1,00					1,00	4,24	5,24					
3.4.2.2.	10	2025	1	10	REQUALIFICAÇÃO E CONSERVAÇÃO DE ESPAÇOS DO TURISMO		7.450,00					7.450,00	343.552,00	351.002,00					
4.					Outras funções		3.427.186,93					3.427.186,93	14.050.012,62	17.477.199,55	10.088.803,39	2.238.434,74	12.207.238,13	65.31	69.74
4.2.					Transferências entre administrações		3.235.188,93					3.235.188,93	12.878.398,28	16.113.587,21	8.625.916,26	2.164.883,29	10.790.799,55	66.92	66.97
Total :							9.659.997,49					9.659.997,49	25.191.263,10	34.851.250,59	13.636.343,04	6.593.301,38	20.229.644,42	68.25	58.05

Identificação do Objeto : CLASSIFICADOR FUNCIONAL
Tipo de Dotação : DOTAÇÕES CORRIGIDAS

Tipo de Plano : GRANDES OPÇÕES DO PLANO
Tipo de Rubrica : RUBRICA ORÇAMENTAL

Período : 2025/01/01 2025/12/31

Euros

Objetivo	Número do projeto	Designação do projeto	Rubrica	Forma de realização	Grupo de Fontes de Financiamento				Datas		Montante Previsto			Montante Executado			Nível de execução financeira anual %	Nível de execução financeira global %	
					R G	R P	U E	EMER	Início	Fim	Ano	Ano Sepinte	Total	Anos Anteriores	Ano	Total			
[1]	Código Ano Tipo Número [2]	[3]	[4]	[5]	[6]	[7]	[8]	[9]	[10]	[11]	[12]	[13]	[14]=[12]+[13]	[15]	[16]	[17]=[15]+[16]	[18]	[19]	
4.2.	18 2007 a 18	TRANSFERÊNCIAS PARA IPSS	D412	OUTRA		217.300,00			2007/01/01	2007/12/31	217.300,00	980.635,34	1.197.935,34	734.576,51	216.916,39	951.492,90	99,82	79,43	
4.2.	02 2011 a 2	TRANSFERÊNCIAS DE CAPITAL PARA AS JUNTAS DE FREGUESIA DO CONCELHO	D7115			486,53			2011/01/01	2007/12/31	486,53	32.378,36	32.864,89	1.050.422,01		1.050.422,01		3196,18	
4.2.	09 2011 a 9	TRANSFERÊNCIAS CORRENTES PARA OUTRAS ASSOCIAÇÕES DE MUNICÍPIOS	D4115			66.000,00			2011/01/01	2007/12/31	66.000,00	278.015,17	344.015,17	37.214,00	42.000,00	79.214,00	63,64	23,03	
4.2.	03 2011 a 3	TRANSFERÊNCIAS CORRENTES PARA ASSOCIAÇÕES CULTURAIS, RECREATIVAS, DESPORTIVAS E HUMANITÁRIAS	D412			669.800,00			2011/01/01	2007/12/31	669.800,00	2.148.299,07	2.818.099,07	2.167.725,01	480.123,57	2.647.848,58	71,68	93,96	
4.2.	04 2011 a 4	TRANSFERÊNCIAS DE CAPITAL PARA ASSOCIAÇÕES CULTURAIS, RECREATIVAS, DESPORTIVAS E HUMANITÁRIAS	D712			217.301,00			2011/01/01	2007/12/31	217.301,00	598.702,07	816.003,07	322.333,86	86.217,90	408.551,76	39,68	50,07	
4.2.	05 2011 a 5	OUTRAS TRANSFERÊNCIAS CORRENTES	D413			264.000,00			2011/01/01	2007/12/31	264.000,00	985.690,17	1.249.690,17	990.059,57	227.900,86	1.217.960,43	86,33	97,46	
4.2.	06 2011 a 6	OUTRAS TRANSFERÊNCIAS DE CAPITAL	D7115			2.500,00			2011/01/01	2007/12/31	2.500,00	14.743,23	17.243,23	18.500,00		18.500,00		107,29	
4.2.	07 2011 a 7	TRANSFERÊNCIAS CORRENTES PARA ESCOLAS DO 1º CICLO E PRÉ-ESCOLAR DO CONCELHO	D4111			270.450,00			2011/01/01	2007/12/31	270.450,00	1.589.951,93	1.860.401,93	1.267.490,85	197.354,40	1.464.845,25	72,97	78,74	
4.2.	08 2011 a 8	TRANSFERÊNCIAS DE CAPITAL PARA ESCOLAS DO 1º CICLO E PRÉ-ESCOLAR DO CONCELHO	D7111			1,00			2011/01/01	2007/12/31	1,00	4,24	5,24						
4.2.	01 2013 a 1	TRANSFERÊNCIAS CORRENTES PARA A CIM ALTO MINHO	D4115			124.138,00			2012/01/01	2007/12/31	124.138,00	1.432.199,38	1.556.337,38	383.621,28	124.108,91	507.730,19	99,98	32,62	
4.2.	02 2013 a 2	TRANSFERÊNCIAS DE CAPITAL PARA A CIM ALTO MINHO	D7115			100,00			2013/01/01	2007/12/31	100,00	21.061,76	21.161,76	69.286,44		69.286,44		327,41	
4.2.	02 2014 a 2	REGULAMENTO MUNICIPAL DE APOIO À BENDA	D413			4.500,00			2014/01/01	2007/12/31	4.500,00	38.123,51	42.623,51	12.600,00	4.350,00	16.950,00	96,67	39,77	
4.2.	04 2017 a 1	CONTRATO PROGRAMA NO ÂMBITO DESPORTIVO	D4115			106.500,00			2017/01/01	2007/12/31	106.500,00	463.358,62	569.858,62	195.250,00	80.000,00	275.250,00	75,12	48,30	
4.2.	01 2022 a 1	TRANSFERÊNCIAS CORRENTES PARA A JUNTA DE FREGUESIA DE LAVRADAS	D4115			10.969,84			2022/01/02	2007/12/31	10.969,84	77.801,45	88.771,29	32.665,65	10.541,41	43.207,06	96,09	48,67	
4.2.	02 2022 a 2	TRANSFERÊNCIAS CORRENTES PARA JUNTA DE FREGUESIA DE AZIAS	D4115			8.457,05			2022/01/02	2026/12/31	8.457,05	75.641,39	84.098,44	34.099,97	8.123,65	42.223,62	96,06	50,21	
4.2.	03 2022 a 3	TRANSFERÊNCIAS CORRENTES PARA JUNTA DE FREGUESIA DE BOITIVAS	D4115			6.176,26			2022/01/02	2007/12/31	6.176,26	42.865,98	49.042,24	17.810,17	5.812,91	23.623,08	94,12	48,17	
4.2.	04 2022 a 4	TRANSFERÊNCIAS CORRENTES PARA JUNTA DE FREGUESIA DE BRAVHÃS	D4115			10.880,77			2022/01/02	2007/12/31	10.880,77	102.700,36	113.581,13	34.970,34	10.711,15	45.681,49	98,44	40,22	
4.2.	05 2022 a 5	TRANSFERÊNCIAS CORRENTES PARA JUNTA DE FREGUESIA DE BRITELDO	D4115			12.232,36			2022/01/02	2007/12/31	12.232,36	125.243,14	137.475,50	48.812,71	11.968,97	60.781,68	97,85	44,21	
4.2.	06 2022 a 6	TRANSFERÊNCIAS CORRENTES PARA UNIÃO DE FREGUESIAS DE CRASTO, SOUVOS E GROVELAS	D4115			12.814,08			2022/01/02	2007/12/31	12.814,08	93.994,74	106.808,82	43.609,70	12.738,30	56.348,00	99,41	52,76	
4.2.	07 2022 a 7	TRANSFERÊNCIAS CORRENTES PARA JUNTA DE FREGUESIA OUIDE VILA VERDE	D4115			3.986,66			2022/01/02	2007/12/31	3.986,66	61.022,90	65.009,56	24.201,79	3.782,46	27.984,25	94,88	43,05	
4.2.	08 2022 a 8	TRANSFERÊNCIAS CORRENTES PARA UNIÃO DE FREGUESIAS DE ENTRE AMBOS OS RIOS, ERMIDA E GERMIL	D4115			21.313,22			2022/01/02	2007/12/31	21.313,22	188.769,02	210.082,24	72.431,43	19.405,06	91.836,49	91,05	43,71	
4.2.	09 2022 a 9	TRANSFERÊNCIAS CORRENTES PARA JUNTA DE FREGUESIA DE LINDOSO	D4115			9.073,25			2022/01/02	2007/12/31	9.073,25	84.555,57	93.628,82	31.694,77	8.670,11	40.364,88	95,56	43,11	
4.2.	10 2022 a 10	TRANSFERÊNCIAS CORRENTES PARA JUNTA DE FREGUESIA DE MOQUEIRA	D4115			4.992,12			2022/01/02	2007/12/31	4.992,12	33.665,62	38.657,74	14.170,96	4.562,26	18.733,22	91,39	48,46	
4.2.	11 2022 a 11	TRANSFERÊNCIAS CORRENTES PARA JUNTA DE FREGUESIA DE OLEIROS	D4115			6.691,20			2022/01/02	2007/12/31	6.691,20	47.141,27	53.832,47	19.948,58	6.389,18	26.337,76	95,49	48,93	
4.2.	12 2022 a 12	TRANSFERÊNCIAS CORRENTES PARA UNIÃO DE FREGUESIAS DE PONTE DA BARCA, VILA N. DE MOUÁ E P. V. MAGALHÃES.	D4115			21.978,56			2022/01/02	2007/12/31	21.978,56	210.030,44	232.009,00	78.608,85	21.483,24	100.092,09	97,75	43,14	
Total :						11.732.629,39						11.732.629,39	34.917.857,83	46.650.487,22	21.338.447,49	8.176.462,11	29.514.909,60	69,69	63,27

Identificação do Objeto : CLASSIFICADOR FUNCIONAL
Tipo de Dotação : DOTAÇÕES CORRIGIDAS

Tipo de Plano : GRANDES OPÇÕES DO PLANO
Tipo de Rubrica : RUBRICA ORÇAMENTAL

Período : 2025/01/01 2025/12/31

Euros

Objetivo	Número do projeto	Designação do projeto	Rubrica	Forma de realização	Grupo de Fontes de Financiamento				Datas		Montante Previsto			Montante Executado			Nível de execução financeira anual %	Nível de execução financeira global %	
					R G	R P	U E	EMR	Início	Fin	Ano	Ano Sepinte	Total	Anos Anteriores	Ano	Total			
[1]	Código Ano Tipo Número [2]	[3]	[4]	[5]	[6]	[7]	[8]	[9]	[10]	[11]	[12]	[13]	[14]=[12]+[13]	[15]	[16]	[17]=[15]+[16]	[18]	[19]	
4.2.	13 2022 a 13	TRANSFERÊNCIAS CORRENTES PARA JUNTA DE FREGUESIA DE SAMPELIZ	D4115			5.691,60			2022/01/02	2027/12/31	5.691,60	40.824,42	46.516,02	17.565,17	5.533,96	23.099,13	97,23	49,66	
4.2.	14 2022 a 14	TRANSFERÊNCIAS CORRENTES PARA UNIÃO DE FREGUESIAS DE TOUVEDO SÃO LOURENÇO E SALVADOR	D4115			7.500,00			2022/01/02	2027/12/31	7.500,00	31.592,63	39.092,63	19.373,97	7.442,00	26.815,97	99,23	68,60	
4.2.	15 2022 a 15	TRANSFERÊNCIAS CORRENTES PARA JUNTA DE FREGUESIA DE VADE SÃO PEDRO	D4115			6.624,64			2022/01/02	2027/12/31	6.624,64	57.391,77	64.016,41	21.633,84	6.250,51	27.884,35	94,35	43,56	
4.2.	16 2022 a 16	TRANSFERÊNCIAS CORRENTES PARA JUNTA DE FREGUESIA DE VADE SÃO TOMÉ	D4115			2.963,26			2022/01/02	2027/12/31	2.963,26	18.800,81	21.764,07	8.019,15	2.547,08	10.566,23	85,96	48,55	
4.2.	17 2022 a 17	TRANSFERÊNCIAS CORRENTES PARA UNIÃO DE FREGUESIAS DE VILA CHÁ DE SANTIAGO E SÃO JOÃO	D4115			11.311,52			2022/01/02	2027/12/31	11.311,52	104.514,84	115.826,36	39.484,12	10.962,25	50.446,37	96,91	43,55	
4.2.	18 2022 a 18	TRANSFERÊNCIAS DE CAPITAL PARA A JUNTA DE FREGUESIA DE ARIAS	D7115			119.726,00			2022/01/02	2027/12/31	119.726,00	159.105,64	278.831,64	22.660,03	80.138,70	102.798,73	66,94	36,87	
4.2.	19 2022 a 19	TRANSFERÊNCIAS DE CAPITAL PARA A JUNTA DE FREGUESIA DE BOUTAVES	D7115			25.700,00			2022/01/02	2027/12/31	25.700,00	20.000,00	45.700,00	35.700,00	9.838,00	45.538,00	38,28	99,63	
4.2.	20 2022 a 20	TRANSFERÊNCIAS DE CAPITAL PARA A JUNTA DE FREGUESIA DE BRANDES	D7115			40.550,00			2022/01/02	2027/12/31	40.550,00	316.119,62	356.669,62	22.720,00	6.577,92	29.297,92	16,22	8,21	
4.2.	21 2022 a 21	TRANSFERÊNCIAS DE CAPITAL PARA A JUNTA DE FREGUESIA DE BRITEL	D7115			50,00			2022/01/02	2027/12/31	50,00	147.642,90	147.692,90	108.758,06		108.758,06		73,64	
4.2.	22 2022 a 22	TRANSFERÊNCIAS DE CAPITAL PARA A UNIÃO DE FREGUESIAS DE CASTO, BUIVOS E GROVELAS	D7115			118.000,00			2022/01/02	2027/12/31	118.000,00	21.061,76	139.061,76	73.230,16	67.500,00	140.730,16	57,20	101,20	
4.2.	23 2022 a 23	TRANSFERÊNCIAS DE CAPITAL PARA A JUNTA DE FREGUESIA DE COUDE VILA VERDE	D7115			61.500,00			2022/01/02	2027/12/31	61.500,00	246.170,37	307.670,37	70.571,49	5.000,00	75.571,49	8,13	24,56	
4.2.	24 2022 a 24	TRANSFERÊNCIAS DE CAPITAL PARA A UNIÃO DE FREGUESIAS DE ENTRE AMBOS OS RIOS, ERMIDA E GERMIL	D7115			58.200,00			2022/01/02	2027/12/31	58.200,00	365.097,08	423.297,08	10.000,00	37.599,20	47.599,20	64,60	11,24	
4.2.	25 2022 a 25	TRANSFERÊNCIAS DE CAPITAL PARA A JUNTA DE FREGUESIA DE LAVRADAS.	D7115			87.500,00			2022/01/02	2027/12/31	87.500,00	602.366,21	689.866,21		87.262,70	87.262,70	99,73	12,63	
4.2.	26 2022 a 26	TRANSFERÊNCIAS DE CAPITAL PARA A JUNTA DE FREGUESIA DE LINDOSO	D7115			100,00			2022/01/02	2027/12/31	100,00	21.061,76	21.161,76	3.841,66		3.841,66		18,15	
4.2.	27 2022 a 27	TRANSFERÊNCIAS DE CAPITAL PARA A JUNTA DE FREGUESIA DE MOCUEIRA	D7115			139.600,01			2022/01/02	2027/12/31	139.600,01	29.825,50	169.425,51	29.486,91	80.000,00	109.486,91	57,31	64,62	
4.2.	28 2022 a 28	TRANSFERÊNCIAS DE CAPITAL PARA A JUNTA DE FREGUESIA DE OLEIROS	D7115			38.180,00			2022/01/02	2027/12/31	38.180,00	72.155,84	110.335,84	118.412,35	26.169,77	144.582,12	68,54	131,04	
4.2.	29 2022 a 29	TRANSFERÊNCIAS DE CAPITAL PARA A UNIÃO DE FREGUESIAS DE PONTE DA BARCA, V. N. MÓIA E P. V. MAGALHÃES	D7115			247.400,00			2022/01/02	2027/12/31	247.400,00	399.079,10	646.479,10	188.039,28	40.000,00	228.039,28	16,17	35,28	
4.2.	30 2022 a 30	TRANSFERÊNCIAS DE CAPITAL PARA A JUNTA DE FREGUESIA DE SAMPELIZ	D7115			71.000,00			2022/01/02	2027/12/31	71.000,00	100.000,00	171.000,00	50.040,25	48.020,00	98.060,25	67,63	57,35	
4.2.	31 2022 a 31	TRANSFERÊNCIAS DE CAPITAL PARA A UNIÃO DE FREGUESIAS DE TOUVEDO S. LOURENÇO E SALVADOR	D7115			4.500,00			2020/01/02	2027/12/31	4.500,00	102.123,51	106.623,51	9.261,52	4.476,13	13.737,65	99,47	12,88	
4.2.	32 2022 a 32	TRANSFERÊNCIAS DE CAPITAL PARA A JUNTA DE FREGUESIA DE VADE S. PEDRO	D7115			70.500,00			2022/01/02	2027/12/31	70.500,00	21.061,76	91.561,76	3.637,81	22.500,00	26.137,81	31,91	28,55	
4.2.	33 2022 a 33	TRANSFERÊNCIAS DE CAPITAL PARA A JUNTA DE FREGUESIA DE VADE S. TOMÉ	D7115			16.850,00			2022/01/02	2027/12/31	16.850,00	128.375,73	145.225,73	63.629,51	5.000,00	68.629,51	29,67	47,26	
4.2.	34 2022 a 34	TRANSFERÊNCIAS DE CAPITAL PARA A UNIÃO DE FREGUESIAS DE VILA CHÁ DE SANTIAGO E S. JOÃO	D7115			100,00			2022/01/01	2027/12/31	100,00	21.061,76	21.161,76	7.686,53		7.686,53		36,32	
4.2.	03 2025 a 3	TRANSFERÊNCIAS DE CAPITAL PARA IPSS	D712			29.000,00			2025/01/01	2035/12/31	29.000,00	126.370,54	155.370,54		28.904,34	28.904,34	99,67	18,60	
4.3.		Diversas não especificadas				191.898,00					191.898,00	1.361.083,46	1.552.981,46	1.462.807,13	73.551,45	1.536.438,58	38,33	98,93	
Total :						12.895.176,42						12.895.176,42	38.069.661,38	50.964.837,80	22.262.259,30	8.758.184,67	31.020.443,97	67,92	60,87

Identificação do Objetivo : CLASSIFICADOR FUNCIONAL
Tipo de Dotação : OUTRAÇÕES CORRIGIDAS

Tipo de Plano : GRANDES OPÇÕES DO PLANO
Tipo de Rubrica : RUBRICA ORÇAMENTAL

Período : 2025/01/01 2025/12/31

Euros

Objetivo	Número do projeto		Designação do projeto	Rubrica	Forma de realização	Grupo de Fontes de Financiamento				Datas		Montante Previsto			Montante Executado			Nível de execução financeira anual %	Nível de execução financeira global %
	Código	Ano				Tipo	Número	R G	R P	U E	EMR	Início	Fim	Ano	Ano Seteante	Total	Anos Anteriores		
[1]	[2]	[3]	[4]	[5]	[6]	[7]	[8]	[9]	[10]	[11]	[12]	[13]	[14]=[12]+[13]	[15]	[16]	[17]=[15]+[16]	[18]	[19]	
4.3.	18	2008 a 19	TRANSFERÊNCIAS CORRENTES PARA OUTRAS INSTITUIÇÕES	D412		162.000,00			2008/01/01	2027/12/31	162.000,00	1.113.705,33	1.275.705,33	475.494,87	57.950,25	533.445,12	35,77	41,82	
4.3.	20	2008 a 20	TRANSFERÊNCIAS DE CAPITAL PARA OUTRAS INSTITUIÇÕES	D712		15.200,00			2008/01/01	2027/12/31	15.200,00	180.617,56	195.817,56	693.577,93	12.625,00	706.202,93	83,06	360,64	
4.3.	01	2023 a 1	PRO-IV- APOIOS AO DESENVOLVIMENTO ECONÓMICO	D413	OUTRA	1.700,00			2023/01/02	2027/12/31	1.700,00	34.623,51	36.323,51		1.020,00	1.020,00	60,00	2,81	
4.3.	02	2023 a 2	APOIOS NO ÂMBITO DA INCUBADORA DE EMPRESAS DE BASE LOCAL	D413		1.500,00			2023/01/02	2027/12/31	1.500,00	11.137,06	12.637,06	2.196,00	1.450,00	3.646,00	96,67	28,85	
4.3.	03	2023 a 3	SERVÍÇO PÚBLICO DE TRANSPORTES DE PASSAGEIROS	D2		11.498,00			2023/01/20	2027/12/31	11.498,00	21.000,00	32.498,00	291.618,33	506,20	292.124,53	4,40	898,90	
4.4.			Orçamento Participativo			100,00					100,00	10.530,88	10.630,88						
4.4.	01	2022 a 37	ORÇAMENTO PARTICIPATIVO JOVEM	D413		100,00			2022/01/02	2027/12/31	100,00	10.530,88	10.630,88						
Total :						13.087.174,42					13.087.174,42	39.441.275,72	52.528.450,14	23.725.146,43	8.831.736,12	32.556.882,55	67,48	61,98	

Anexo às Demonstrações Orçamentais

PERÍODO : 2025/01/02 2025/12/31 TOTAL DE ALTERAÇÕES PERMUTATIVAS 1 TOTAL DE ALTERAÇÕES MODIFICATIVAS 2 DO ANO CONTABILÍSTICO DE 2025 (ORÇAMENTO DO ANO : 2025)

Tipo de Visualização : TODAS AS RUBRICAS ORÇAMENTAIS

Desagregar : S

Considerar os anos seguintes : Euros

Rubricas [1]	Designação	Tipo [2]	Previsões iniciais [3]	Alterações Orçamentais			Previsões corrigidas [7]=[3]+[4]+ [5]+[6]	Observações [8]
				Inscri./reforç. [4]	Dimin./anul. [5]	Créditos espec. [6]		
R1	Receita fiscal		2.093.450,53				2.093.450,53	
R11	Impostos diretos		2.093.450,53				2.093.450,53	
01	IMPOSTOS DIRECTOS		2.093.450,53				2.093.450,53	
0102	OUTROS		2.093.450,53				2.093.450,53	
010202	IMPOSTO MUNICIPAL SOBRE IMÓVEIS		1.138.910,00				1.138.910,00	
010203	IMPOSTO UNICO DE CIRCULAÇÃO		329.585,00				329.585,00	
010204	IMPOSTO MUNICIPAL SOBRE TRANSMISSÕES ONEROSAS DE IMÓVEIS		546.179,00				546.179,00	
01020401	IMPOSTO MUNICIPAL SOBRE AS TRANSAÇÕES ONEROSAS DE IMÓVEIS - ARTIGO 14.º LEI 73/2013		546.179,00				546.179,00	
010205	DERRAMA		57.205,00				57.205,00	
010207	IMPOSTOS ABOLIDOS		21.570,53				21.570,53	
01020701	CONTRIBUIÇÃO AUTÁRQUICA		4.333,15				4.333,15	
01020702	IMPOSTO MUNICIPAL DE SISA		17.236,38				17.236,38	
01020703	IMPOSTO MUNICIPAL SOBRE VEICULOS		1,00				1,00	
010299	IMPOSTOS DIRECTOS DIVERSOS		1,00				1,00	
R3	Taxas, multas e outras penalidades		325.848,00				325.848,00	
04	TAXAS, MULTAS E OUTRAS PENALIDADES		325.848,00				325.848,00	
0401	TAXAS		246.765,00				246.765,00	
040123	TAXAS ESPECÍFICAS DAS AUTARQUIAS LOCAIS		246.765,00				246.765,00	
04012301	Mercados e Feiras		42.506,00				42.506,00	
04012302	Loteamento e Obras		146.797,00				146.797,00	
04012303	Ocupação de Via Pública		4.685,00				4.685,00	
04012306	Saneamento		43.118,00				43.118,00	
04012399	Outros		9.659,00				9.659,00	
0401239901	TAXA DE DEPÓSITO DE FICHA TÉCNICA DA HABITAÇÃO		78,00				78,00	
0401239999	OUTRAS		9.581,00				9.581,00	
0402	MULTAS E OUTRAS PENALIDADES:		79.083,00				79.083,00	
040201	JUROS DE MORA		58.835,00				58.835,00	
040202	JUROS COMPENSATÓRIOS		374,00				374,00	
040204	COIMAS E PENALIDADES POR CONTRA ORDENAÇÕES		11.669,00				11.669,00	
040299	MULTAS E PENALIDADES DIVERSAS		8.205,00				8.205,00	
R4	Rendimentos de propriedade		407.224,30				407.224,30	
05	RENDIMENTOS DE PROPRIEDADE		407.224,30				407.224,30	
0509	PARTICIPAÇÕES NOS LUCROS DE ADMINISTRAÇÕES PÚBLICAS		10.000,00				10.000,00	
050999	Outros		10.000,00				10.000,00	
0510	RENDAS		397.224,30				397.224,30	
051001	TERRENOS		1.704,00				1.704,00	
051003	HABITAÇÕES		20.635,00				20.635,00	
051099	OUTROS		374.885,30				374.885,30	
05109901	RENDAS DE CONCESSÃO		374.885,30				374.885,30	
R5	Transferências e subsídios correntes	P/M	13.249.892,51	979.812,22	4.500,00		14.225.204,73	
R51	Transferências correntes	P/M	13.249.892,51	979.812,22	4.500,00		14.225.204,73	
R511	Administrações Públicas	P/M	13.249.892,51	979.812,22	4.500,00		14.225.204,73	
R5111	Administração Central - Estado Português	P/M	12.933.071,51	979.812,22	4.500,00		13.908.383,73	
Total			2.826.522,83				2.826.522,83	

(*) NOTAS:
(2) Tipo - campo de identif. do tipo de alteração:
P se alteração permutativa
M se alteração modificativa

PERÍODO : 2025/01/02 2025/12/31 TOTAL DE ALTERAÇÕES PERMUTATIVAS 1 TOTAL DE ALTERAÇÕES MODIFICATIVAS 2 DO ANO CONTABILISTICO DE 2025 (ORÇAMENTO DO ANO : 2025)

Tipo de Visualização : TODAS AS RUBRICAS ORÇAMENTAIS

Desagregar : S

Considerar os anos seguintes : Euros

Rubricas [1]	Designação	Tipo [2]	Previsões iniciais [3]	Alterações Orçamentais			Previsões corrigidas [7]=[3]+[4]+ [5]+[6]	Observações [8]
				Inscri./reforç. [4]	Dimin./anul. [5]	Créditos espec. [6]		
06	TRANSFERÊNCIAS CORRENTES	P/M	12.933.071,51	979.812,22	4.500,00		13.908.383,73	
0603	ADMINISTRAÇÃO CENTRAL	P/M	12.933.071,51	979.812,22	4.500,00		13.908.383,73	
060301	ESTADO	P/M	12.866.301,51	979.812,22	4.500,00		13.841.613,73	
06030101	Fundo de Equilibrio Financeiro		6.140.260,00				6.140.260,00	
06030102	Fundo Social Municipal		307.912,00				307.912,00	
06030103	Participação fixa no IRS		298.369,00				298.369,00	
06030106	TRANSFERÊNCIA DE COMPETÊNCIAS - LEI N.º 50/2018	P	2.994.940,00		4.500,00		2.990.440,00	
06030109	RFALFI - ART. 35 N.º3		1.322.587,00				1.322.587,00	
06030199	Outros	M	1.802.233,51	979.812,22			2.782.045,73	
060307	SERVIÇOS E FUNDOS AUTÓNOMOS		66.770,00				66.770,00	
06030701	PARTICIPAÇÃO DO IVA		66.770,00				66.770,00	
R5112	Administração Central - Outras entidades		68.200,00				68.200,00	
06	TRANSFERÊNCIAS CORRENTES		68.200,00				68.200,00	
0603	ADMINISTRAÇÃO CENTRAL		68.200,00				68.200,00	
060309	SERVIÇOS E FUNDOS AUTÓNOMOS- SUBSISTEMA DE PROTECÇÃO À FAMÍLIA E POLÍTICAS ACTIVAS DE EMPREGO E FORMAÇÃO PROFISSIONAL		68.200,00				68.200,00	
R5115	Administração Local		248.621,00				248.621,00	
06	TRANSFERÊNCIAS CORRENTES		248.621,00				248.621,00	
0605	ADMINISTRAÇÃO LOCAL		248.621,00				248.621,00	
060501	CONTINENTE		248.621,00				248.621,00	
06050102	CIM ALTO MINHO		248.621,00				248.621,00	
R6	Venda de bens e serviços		942.288,49				942.288,49	
07	VENDA DE BENS E SERVIÇOS CORRENTES		942.288,49				942.288,49	
0701	VENDA DE BENS		350.242,00				350.242,00	
070102	LIVROS E DOCUMENTAÇÃO TÉCNICA		207,00				207,00	
070111	PRODUTOS ACABADOS E INTERMÉDIOS		350.035,00				350.035,00	
07011199	OUTROS		350.035,00				350.035,00	
0702	SERVIÇOS		422.671,49				422.671,49	
070201	ALUGUER DE ESPAÇOS E EQUIPAMENTOS		1.955,00				1.955,00	
070203	VISTORIAS E ENSAIOS		13,00				13,00	
070208	SERVIÇOS SOCIAIS, RECREATIVOS, CULTURAIS E DESPORTO		201.588,00				201.588,00	
07020801	SERVIÇOS SOCIAIS		7.883,00				7.883,00	
07020803	SERVIÇOS CULTURAIS		23.705,00				23.705,00	
0702080399	OUTROS		23.705,00				23.705,00	
07020804	SERVIÇOS DESPORTIVOS		170.000,00				170.000,00	
070209	SERVIÇOS ESPECÍFICOS DAS AUTARQUIAS		208.070,49				208.070,49	
07020901	Saneamento		159.387,49				159.387,49	
07020904	Trabalhos por Conta de Particulares		424,00				424,00	
07020905	Cemitérios		21.576,00				21.576,00	
07020907	Parques de Estacionamento		16.707,00				16.707,00	
07020999	Outros		9.976,00				9.976,00	
0702099901	REEMBOLSO DE SEGUROS		1,00				1,00	
0702099999	OUTROS		9.975,00				9.975,00	
070299	OUTROS		11.045,00				11.045,00	
07029999	OUTROS		11.045,00				11.045,00	
0703	RENDAS		169.375,00				169.375,00	
070301	HABITAÇÕES		8.543,00				8.543,00	
Total			16.857.871,83	979.812,22	4.500,00		17.833.184,05	

(*) NOTAS:
(2) Tipo - campo de identif.
do tipo de alteração:
P se alteração permutativa
M se alteração modificativa

PERÍODO : 2025/01/02 2025/12/31 TOTAL DE ALTERAÇÕES PERMUTATIVAS 1 TOTAL DE ALTERAÇÕES MODIFICATIVAS 2 DO ANO CONTABILISTICO DE 2025 (ORÇAMENTO DO ANO : 2025)

Tipo de Visualização : TODAS AS RUBRICAS ORÇAMENTAIS

Desagregar : S

Considerar os anos seguintes : Euros

Rubricas [1]	Designação	Tipo [2]	Previsões iniciais [3]	Alterações Orçamentais			Previsões corrigidas [7]=[3]+[4]+ [5]+[6]	Observações [8]
				Inscri./reforç. [4]	Dimin./anul. [5]	Créditos espec. [6]		
R7	070399 OUTRAS		160.832,00				160.832,00	
	Outras receitas correntes		235.761,16				235.761,16	
	08 OUTRAS RECEITAS CORRENTES		235.761,16				235.761,16	
	0801 OUTRAS		235.761,16				235.761,16	
	080199 OUTRAS		235.761,16				235.761,16	
	08019903 IVA Reembolsado		93.040,16				93.040,16	
	08019999 Diversas		142.721,00				142.721,00	
R8	Venda de bens de investimento		74.467,00				74.467,00	
	09 VENDAS DE BENS DE INVESTIMENTO		74.467,00				74.467,00	
	0904 OUTROS BENS DE INVESTIMENTO		74.467,00				74.467,00	
	090406 ADMINISTRAÇÃO PÚBLICA- ADMINISTRAÇÃO LOCAL- CONTINENTE		74.467,00				74.467,00	
	09040603 OUTROS		74.467,00				74.467,00	
R9	Transferências e subsídios de capital	M	8.765.289,00	3.426.186,54	4.412.782,19		7.778.693,35	
R91	Transferências de capital	M	8.765.289,00	3.426.186,54	4.412.782,19		7.778.693,35	
R911	Administrações Públicas	M	8.765.289,00	3.426.186,54	4.412.782,19		7.778.693,35	
R9111	Administração Central - Estado Português	M	8.545.776,07	3.426.186,54	4.412.782,19		7.559.180,42	
	10 TRANSFERÊNCIAS DE CAPITAL	M	8.545.776,07	3.426.186,54	4.412.782,19		7.559.180,42	
	1003 ADMINISTRAÇÃO CENTRAL	M	8.545.776,07	3.426.186,54	4.412.782,19		7.559.180,42	
	100301 ESTADO		2.004.838,00				2.004.838,00	
	10030101 Fundo de Equilibrio Financeiro		682.251,00				682.251,00	
	10030199 Outros		1.322.587,00				1.322.587,00	
	100307 ESTADO- PARTICIPAÇÃO COMUNITÁRIA EM PROJECTOS CO-FINANCIADOS	M	6.540.938,07	3.426.186,54	4.412.782,19		5.554.342,42	
	10030701 FEDER	M	4.576.512,73	3.426.186,54	4.412.782,19		3.589.917,08	
	10030799 OUTROS		1.964.425,34				1.964.425,34	
R9112	Administração Central - Outras entidades		219.512,93				219.512,93	
	10 TRANSFERÊNCIAS DE CAPITAL		219.512,93				219.512,93	
	1003 ADMINISTRAÇÃO CENTRAL		219.512,93				219.512,93	
	100308 SERVIÇOS E FUNDOS AUTÓNOMOS		219.512,93				219.512,93	
	10030801 SERVIÇO E F. AUTÓNOMOS		219.512,93				219.512,93	
R10	Outras receitas de capital		1,00				1,00	
	13 OUTRAS RECEITAS DE CAPITAL		1,00				1,00	
	1301 OUTRAS		1,00				1,00	
	130199 OUTRAS		1,00				1,00	
R11	Reposições não abatidas aos pagamentos	P/M		4.600,00			4.600,00	
	15 REPOSIÇÕES NÃO ABATIDAS NOS PAGAMENTOS	P/M		4.600,00			4.600,00	
	1501 REPOSIÇÕES NÃO ABATIDAS NOS PAGAMENTOS	P/M		4.600,00			4.600,00	
	150101 REPOSIÇÕES NÃO ABATIDAS NOS PAGAMENTOS	P/M		4.600,00			4.600,00	
R12	Receita com ativos financeiros		4,00				4,00	
	11 ACTIVOS FINANCEIROS		4,00				4,00	
	1105 EMPRÉSTIMOS A CURTO PRAZO		1,00				1,00	
	110506 ADMINISTRAÇÃO PÚBLICA- ADMINISTRAÇÃO LOCAL- CONTINENTE		1,00				1,00	
	1108 ACÇÕES E OUTRAS PARTICIPAÇÕES		1,00				1,00	
	Total		26.094.222,99	4.410.598,76	4.417.282,19		26.087.539,56	

(*) NOTAS:
(2) Tipo - campo de identif. do tipo de alteração:
P se alteração permutativa
M se alteração modificativa

PERÍODO : 2025/01/02 2025/12/31 TOTAL DE ALTERAÇÕES PERMUTATIVAS 1 TOTAL DE ALTERAÇÕES MODIFICATIVAS 2 DO ANO CONTABILÍSTICO DE 2025 (ORÇAMENTO DO ANO : 2025)

Tipo de Visualização : TODAS AS RUBRICAS ORÇAMENTAIS

Desagregar : S

Considerar os anos seguintes : Euros

Rubricas [1]	Designação	Tipo [2]	Previsões iniciais [3]	Alterações Orçamentais			Previsões corrigidas [7]=[3]+[4]+ [5]+[6]	Observações [8]
				Inscri./reforç. [4]	Dimin./anul. [5]	Créditos espec. [6]		
110806	ADMISTRAÇÃO PÚBLICA- ADMINISTRAÇÃO LOCAL- CONTINENTE		1,00				1,00	
1109	UNIDADES DE PARTICIPAÇÃO		1,00				1,00	
110906	ADMISTRAÇÃO PÚBLICA- ADMINISTRAÇÃO LOCAL- CONTINENTE		1,00				1,00	
1111	OUTROS ACTIVOS FINANCEIROS		1,00				1,00	
111106	ADMISTRAÇÃO PÚBLICA- ADMINISTRAÇÃO LOCAL- CONTINENTE		1,00				1,00	
R13	Receita com passivos financeiros	M	3.234.014,93		3.062.477,81		171.537,12	
12	PASSIVOS FINANCEIROS	M	3.234.014,93		3.062.477,81		171.537,12	
1205	EMPRÉSTIMOS A CURTO PRAZO		1,00				1,00	
120502	SOCIEDADES FINANCEIRAS		1,00				1,00	
1206	EMPRÉSTIMOS A MÉDIO E LONGO PRAZOS	M	3.234.012,93		3.062.477,81		171.535,12	
120602	SOCIEDADES FINANCEIRAS	M	3.234.012,93		3.062.477,81		171.535,12	
1207	OUTROS PASSIVOS FINANCEIROS		1,00				1,00	
120703	ADMISTRAÇÃO PÚBLICA- ADMINISTRAÇÃO CENTRAL- ESTADO		1,00				1,00	
R14	Saldo da Gerência Anterior - Operações Orçamentais	M		1.541.659,66			1.541.659,66	
16	SALDO DA GERÊNCIA ANTERIOR	M		1.541.659,66			1.541.659,66	
1601	SALDO ORÇAMENTAL	M		1.541.659,66			1.541.659,66	
160101	NA POSSE DO SERVIÇO	M		1.541.659,66			1.541.659,66	
Total			29.328.240,92	5.952.258,42	7.479.760,00		27.800.739,34	

(*) NOTAS:
(2) Tipo - campo de identif. do tipo de alteração:
P se alteração permutativa
M se alteração modificativa

PERÍODO : 2025/01/02 2025/12/31 TOTAL DE ALTERAÇÕES PERMUTATIVAS 26 TOTAL DE ALTERAÇÕES MODIFICATIVAS 3 DO ANO CONTABILISTICO DE 2025 (ORÇAMENTO DO ANO : 2025)

Tipo de Visualização : TODAS AS RUBRICAS ORÇAMENTAIS

Desagregar : S

Considerar os anos seguintes : Euros

Rubricas [1]	Designação	Tipo [2]	Dotações iniciais [3]	Alterações Orçamentais			Dotações corrigidas [7]=[3]+[4] +[5]+[6]	Observações [8]
				Inscr./reforços [4]	Dim./anulações [5]	Créditos espec. [6]		
D1	Despesas com o pessoal	P/M	6.499.372,31	264.792,73	1.315.463,73		5.448.701,31	
D11	Remunerações Certas e Permanentes	P/M	5.467.200,31	183.622,24	1.219.674,43		4.431.148,12	
C1	ADMINISTRAÇÃO MUNICIPAL	P/M	744.291,53	73.510,37	169.538,89		648.263,01	
C102	CÂMARA MUNICIPAL	P/M	744.291,53	73.510,37	169.538,89		648.263,01	
01	DESPESAS COM O PESSOAL	P/M	744.291,53	73.510,37	169.538,89		648.263,01	
0101	REMUNERAÇÕES CERTAS E PERMANENTES	P/M	744.291,53	73.510,37	169.538,89		648.263,01	
010101	TITULARES DE ÓRGÃOS DE SOBERANIA E MEMBROS DE ÓRGÃOS AUTÁRQUICOS	P/M	169.109,73	25.000,00	900,00		193.209,73	
010104	PESSOAL DOS QUADROS- REGIME DO CONTRATO INDIVIDUAL DO TRABALHO	P/M	428.584,80	27.000,00	160.648,89		294.935,91	
01010401	Pessoal em funções	P/M	268.058,22	27.000,00	500,00		294.558,22	
01010402	Alterações obrigatórias do posicionamento remuneratório	P/M	14.702,10		14.500,00		202,10	
01010403	Alterações facultativas do posicionameto remuneratório	M	1.500,00		1.490,00		10,00	
01010404	Recrutamento de pessoal para novos postos de trabalho	P/M	144.324,48		144.158,89		165,59	
010107	PESSOAL EM REGIME DE TAREFA OU AVENÇA		1,00				1,00	
010108	PESSOAL AGUARDANDO APOSENTAÇÃO	M	1.500,00		1.490,00		10,00	
010109	PESSOAL EM QUALQUER OUTRA SITUAÇÃO		1,00				1,00	
010111	REPRESENTAÇÃO	P	35.157,00	2.600,00			37.757,00	
010113	SUBSÍDIO DE REFEIÇÃO	P/M	32.076,00	1.350,00	2.000,00		31.426,00	
010114	SUBSÍDIOS DE FÉRIAS E NATAL	P/M	72.862,00	14.560,37	4.500,00		82.922,37	
010115	REMUNERAÇÕES POR DOENÇA E MATERNIDADE / PATERNIDADE	P	5.000,00	3.000,00			8.000,00	
C2	DIVISÃO DE ADMINIST.,GEST.FINANC. E CONTRAT.PUBLIC	P/M	855.823,54	6.000,00	211.170,19		650.653,35	
01	DESPESAS COM O PESSOAL	P/M	855.823,54	6.000,00	211.170,19		650.653,35	
0101	REMUNERAÇÕES CERTAS E PERMANENTES	P/M	855.823,54	6.000,00	211.170,19		650.653,35	
010104	PESSOAL DOS QUADROS- REGIME DO CONTRATO INDIVIDUAL DO TRABALHO	P/M	690.513,54		191.196,82		499.316,72	
01010401	Pessoal em funções	M	573.150,00		74.500,00		498.650,00	
01010402	Alterações obrigatórias do posicionamento remuneratório	P/M	21.250,74		21.000,00		250,74	
01010403	Alterações facultativas do posicionameto remuneratório	M	1.500,00		1.400,00		100,00	
01010404	Recrutamento de pessoal para novos postos de trabalho	P/M	94.612,80		94.296,82		315,98	
010107	PESSOAL EM REGIME DE TAREFA OU AVENÇA		1,00				1,00	
010108	PESSOAL AGUARDANDO APOSENTAÇÃO		1,00				1,00	
010109	PESSOAL EM QUALQUER OUTRA SITUAÇÃO		1,00				1,00	
010111	REPRESENTAÇÃO	M	2.510,00		400,00		2.110,00	
010113	SUBSÍDIO DE REFEIÇÃO	M	52.272,00		12.500,00		39.772,00	
010114	SUBSÍDIOS DE FÉRIAS E NATAL	P	95.525,00		7.073,37		88.451,63	
010115	REMUNERAÇÕES POR DOENÇA E MATERNIDADE / PATERNIDADE	P	15.000,00	6.000,00			21.000,00	
C3	DIVISÃO DE GESTÃO E PLANEAMENTO TERRITORIAL	P/M	1.326.951,36	35.107,14	385.664,58		976.393,92	
01	DESPESAS COM O PESSOAL	P/M	1.326.951,36	35.107,14	385.664,58		976.393,92	
Total			1.600.115,07	79.510,37	380.709,08		1.298.916,36	(*) NOTAS: (2) Tipo - campo de identif. do tipo de alteração: P se alteração permutativa M se alteração modificativa

PERÍODO : 2025/01/02 2025/12/31 TOTAL DE ALTERAÇÕES PERMUTATIVAS 26 TOTAL DE ALTERAÇÕES MODIFICATIVAS 3 DO ANO CONTABILISTICO DE 2025 (ORÇAMENTO DO ANO : 2025)

Tipo de Visualização : TODAS AS RUBRICAS ORÇAMENTAIS

Desagregar : S

Considerar os anos seguintes : Euros

Rubricas [1]	Designação	Tipo [2]	Dotações iniciais [3]	Alterações Orçamentais			Dotações corrigidas [7]=[3]+[4] +[5]+[6]	Observações [8]
				Inscr./reforços [4]	Dim./anulações [5]	Créditos espec. [6]		
0101	REMUNERAÇÕES CERTAS E PERMANENTES	P/M	1.326.951,36	35.107,14	385.664,58		976.393,92	
010104	PESSOAL DOS QUADROS- REGIME DO CONTRATO INDIVIDUAL DO TRABALHO	P/M	1.088.896,36		362.764,58		726.131,78	
01010401	Pessoal em funções	M	756.257,00		30.500,00		725.757,00	
01010402	Alterações obrigatórias do posicionamento remuneratório	P/M	32.763,08		32.700,00		63,08	
01010403	Alterações facultativas do posicionameto remuneratório	P/M	1.500,00		1.460,00		40,00	
01010404	Recrutamento de pessoal para novos postos de trabalho	P/M	298.376,28		298.104,58		271,70	
010107	PESSOAL EM REGIME DE TAREFA OU AVENÇA		1,00				1,00	
010108	PESSOAL AGUARDANDO APOSENTAÇÃO	M	10.000,00		5.500,00		4.500,00	
010109	PESSOAL EM QUALQUER OUTRA SITUAÇÃO		1,00				1,00	
010111	REPRESENTAÇÃO	P	2.510,00	100,00			2.610,00	
010113	SUBSÍDIO DE REFEIÇÃO	M	79.500,00		17.000,00		62.500,00	
010114	SUBSÍDIOS DE FÉRIAS E NATAL	P	126.043,00	16.207,14			142.250,14	
010115	REMUNERAÇÕES POR DOENÇA E MATERNIDADE / PATERNIDADE	P/M	20.000,00	18.800,00	400,00		38.400,00	
C4	DIVISÃO DE DESENVOLVIMENTO ECONÓMICO E GEST. URB.	P/M	349.995,48	1.775,00	59.970,06		291.800,42	
01	DESPESAS COM O PESSOAL	P/M	349.995,48	1.775,00	59.970,06		291.800,42	
0101	REMUNERAÇÕES CERTAS E PERMANENTES	P/M	349.995,48	1.775,00	59.970,06		291.800,42	
010104	PESSOAL DOS QUADROS- REGIME DO CONTRATO INDIVIDUAL DO TRABALHO	P/M	277.551,48		54.450,00		223.101,48	
01010401	Pessoal em funções		222.954,00				222.954,00	
01010402	Alterações obrigatórias do posicionamento remuneratório	M	2.018,80		2.000,00		18,80	
01010403	Alterações facultativas do posicionameto remuneratório	M	500,00		450,00		50,00	
01010404	Recrutamento de pessoal para novos postos de trabalho	P/M	52.078,68		52.000,00		78,68	
010107	PESSOAL EM REGIME DE TAREFA OU AVENÇA		1,00				1,00	
010108	PESSOAL AGUARDANDO APOSENTAÇÃO		1,00				1,00	
010109	PESSOAL EM QUALQUER OUTRA SITUAÇÃO	M	12.500,00		4.500,00		8.000,00	
010111	REPRESENTAÇÃO	P	2.510,00	125,00			2.635,00	
010113	SUBSÍDIO DE REFEIÇÃO	M	17.473,00		1.000,00		16.473,00	
010114	SUBSÍDIOS DE FÉRIAS E NATAL	P	38.959,00		20,06		38.938,94	
010115	REMUNERAÇÕES POR DOENÇA E MATERNIDADE / PATERNIDADE	P	1.000,00	1.650,00			2.650,00	
C5	DIVISÃO DE TURISMO E DESENVOLVIMENTO SOCIAL	P/M	2.190.138,40	67.229,73	393.330,71		1.864.037,42	
01	DESPESAS COM O PESSOAL	P/M	2.190.138,40	67.229,73	393.330,71		1.864.037,42	
0101	REMUNERAÇÕES CERTAS E PERMANENTES	P/M	2.190.138,40	67.229,73	393.330,71		1.864.037,42	
010104	PESSOAL DOS QUADROS- REGIME DO CONTRATO INDIVIDUAL DO TRABALHO	P/M	1.708.559,40	35.000,00	361.330,71		1.382.228,69	
01010401	Pessoal em funções	P/M	1.405.042,00	35.000,00	72.500,00		1.367.542,00	
01010402	Alterações obrigatórias do posicionamento remuneratório	P/M	52.849,58		52.500,00		349,58	
01010403	Alterações facultativas do posicionameto remuneratório	P/M	1.500,00		1.450,00		50,00	
Total			4.736.453,49	151.392,51	952.793,72		3.935.052,28	(*) NOTAS: (2) Tipo - campo de identif. do tipo de alteração: P se alteração permutativa M se alteração modificativa

PERÍODO : 2025/01/02 2025/12/31 TOTAL DE ALTERAÇÕES PERMUTATIVAS 26 TOTAL DE ALTERAÇÕES MODIFICATIVAS 3 DO ANO CONTABILÍSTICO DE 2025 (ORÇAMENTO DO ANO : 2025)

Tipo de Visualização : TODAS AS RUBRICAS ORÇAMENTAIS

Desagregar : S

Considerar os anos seguintes : Euros

Rubricas [1]	Designação	Tipo [2]	Dotações iniciais [3]	Alterações Orçamentais			Dotações corrigidas [7]=[3]+[4] +[5]+[6]	Observações [8]
				Inscr./reforços [4]	Dim./anulações [5]	Créditos espec. [6]		
	01010404	P/M	249.167,82		234.880,71		14.287,11	
	010107		1,00				1,00	
	010108	M	2.500,00		2.000,00		500,00	
	010109	M	42.000,00		7.500,00		34.500,00	
	010111	P	2.510,00	200,00			2.710,00	
	010113	P/M	173.394,00	2.000,00	22.500,00		152.894,00	
	010114	P	241.174,00	7.329,73			248.503,73	
	010115	P	20.000,00	22.700,00			42.700,00	
D12	Abonos Variáveis ou Eventuais	P/M	39.192,00	3.100,00	8.340,00		33.952,00	
C1	ADMINISTRAÇÃO MUNICIPAL	P/M	31.757,00	550,00	6.090,00		26.217,00	
C101	ASSEMBLEIA MUNICIPAL	P	18.501,00	500,00	150,00		18.851,00	
	01	P	18.501,00	500,00	150,00		18.851,00	
	0102	P	18.501,00	500,00	150,00		18.851,00	
	010204	P	500,00		150,00		350,00	
	010213	P	18.001,00	500,00			18.501,00	
	01021302		1,00				1,00	
	01021303	P	18.000,00	500,00			18.500,00	
C102	CÂMARA MUNICIPAL	P/M	13.256,00	50,00	5.940,00		7.366,00	
	01	P/M	13.256,00	50,00	5.940,00		7.366,00	
	0102	P/M	13.256,00	50,00	5.940,00		7.366,00	
	010202	P	100,00	50,00			150,00	
	010203		1,00				1,00	
	010204	P/M	6.000,00		2.550,00		3.450,00	
	010205		50,00				50,00	
	010206		50,00				50,00	
	010207		1,00				1,00	
	010210		1,00				1,00	
	010212		1,00				1,00	
	010213	M	7.002,00		3.390,00		3.612,00	
	01021300		1,00				1,00	
	01021301	M	1.000,00		990,00		10,00	
	01021302		1,00				1,00	
	01021303	M	6.000,00		2.400,00		3.600,00	
	010214		50,00				50,00	
C2	DIVISÃO DE ADMINIST.,GEST.FINANC. E CONTRAT.PUBLIC	P	2.108,00	100,00			2.208,00	
	01	P	2.108,00	100,00			2.208,00	
	0102	P	2.108,00	100,00			2.208,00	
	010202		500,00				500,00	
	010203		1,00				1,00	
	010204		150,00				150,00	
	010205	P	950,00	100,00			1.050,00	
	010206		1,00				1,00	
	010207		1,00				1,00	
	010210		1,00				1,00	
	010212		1,00				1,00	
	Total		5.500.562,31	184.272,24	1.225.764,43		4.459.070,12	(*) NOTAS: (2) Tipo - campo de identif. do tipo de alteração: P se alteração permutativa M se alteração modificativa

PERÍODO : 2025/01/02 2025/12/31 TOTAL DE ALTERAÇÕES PERMUTATIVAS 26 TOTAL DE ALTERAÇÕES MODIFICATIVAS 3 DO ANO CONTABILÍSTICO DE 2025 (ORÇAMENTO DO ANO : 2025)

Tipo de Visualização : TODAS AS RUBRICAS ORÇAMENTAIS

Desagregar : S

Considerar os anos seguintes : Euros

Rubricas [1]	Designação	Tipo [2]	Dotações iniciais [3]	Alterações Orçamentais			Dotações corrigidas [7]=[3]+[4] +[5]+[6]	Observações [8]
				Inscr./reforços [4]	Dim./anulações [5]	Créditos espec. [6]		
010213	OUTROS SUPLEMENTOS E PRÉMIOS		502,00				502,00	
01021300	OUTROS SUPLEMENTOS E PRÉMIOS		1,00				1,00	
01021301	Prémios de desempenho		500,00				500,00	
01021302	Outros		1,00				1,00	
010214	OUTROS ABONOS EM NUMERÁRIO OU ESPÉCIE		1,00				1,00	
C3	DIVISÃO DE GESTÃO E PLANEAMENTO TERRITORIAL	P/M	2.509,00	250,00	1.350,00		1.409,00	
01	DESPESAS COM O PESSOAL	P/M	2.509,00	250,00	1.350,00		1.409,00	
0102	ABONOS VARIÁVEIS OU EVENTUAIS	P/M	2.509,00	250,00	1.350,00		1.409,00	
010202	HORAS EXTRAORDINÁRIAS	M	1.000,00		900,00		100,00	
010203	ALIMENTAÇÃO E ALOJAMENTO		1,00				1,00	
010204	AJUDAS DE CUSTO	P	1,00	250,00			251,00	
010205	ABONO PARA FALHAS		1,00				1,00	
010206	FORMAÇÃO		1,00				1,00	
010207	COLABORAÇÃO TÉCNICA E ESPECIALIZADA		1,00				1,00	
010210	SUBSÍDIO DE TRABALHO NOCTURNO		1.000,00				1.000,00	
010212	INDEMNIZAÇÕES POR CESSAÇÃO DE FUNÇÕES		1,00				1,00	
010213	OUTROS SUPLEMENTOS E PRÉMIOS	M	502,00		450,00		52,00	
01021300	OUTROS SUPLEMENTOS E PRÉMIOS		1,00				1,00	
01021301	Prémios de desempenho	M	500,00		450,00		50,00	
01021302	Outros		1,00				1,00	
010214	OUTROS ABONOS EM NUMERÁRIO OU ESPÉCIE		1,00				1,00	
C4	DIVISÃO DE DESENVOLVIMENTO ECONÓMICO E GEST. URB.	P/M	610,00	700,00	450,00		860,00	
01	DESPESAS COM O PESSOAL	P/M	610,00	700,00	450,00		860,00	
0102	ABONOS VARIÁVEIS OU EVENTUAIS	P/M	610,00	700,00	450,00		860,00	
010202	HORAS EXTRAORDINÁRIAS	P	1,00	700,00			701,00	
010203	ALIMENTAÇÃO E ALOJAMENTO		1,00				1,00	
010204	AJUDAS DE CUSTO		1,00				1,00	
010205	ABONO PARA FALHAS		1,00				1,00	
010206	FORMAÇÃO		1,00				1,00	
010207	COLABORAÇÃO TÉCNICA E ESPECIALIZADA		1,00				1,00	
010210	SUBSÍDIO DE TRABALHO NOCTURNO		100,00				100,00	
010212	INDEMNIZAÇÕES POR CESSAÇÃO DE FUNÇÕES		1,00				1,00	
010213	OUTROS SUPLEMENTOS E PRÉMIOS	M	502,00		450,00		52,00	
01021300	OUTROS SUPLEMENTOS E PRÉMIOS		1,00				1,00	
01021301	Prémios de desempenho	M	500,00		450,00		50,00	
01021302	Outros		1,00				1,00	
010214	OUTROS ABONOS EM NUMERÁRIO OU ESPÉCIE		1,00				1,00	
C5	DIVISÃO DE TURISMO E DESENVOLVIMENTO SOCIAL	P/M	2.208,00	1.500,00	450,00		3.258,00	
01	DESPESAS COM O PESSOAL	P/M	2.208,00	1.500,00	450,00		3.258,00	
0102	ABONOS VARIÁVEIS OU EVENTUAIS	P/M	2.208,00	1.500,00	450,00		3.258,00	
010202	HORAS EXTRAORDINÁRIAS		200,00				200,00	
010203	ALIMENTAÇÃO E ALOJAMENTO		1,00				1,00	
010204	AJUDAS DE CUSTO	P	500,00	1.500,00			2.000,00	
010205	ABONO PARA FALHAS		1.000,00				1.000,00	
Total			5.505.885,31	186.722,24	1.227.564,43		4.465.043,12	(*) NOTAS: (2) Tipo - campo de identif. do tipo de alteração: P se alteração permutativa M se alteração modificativa

PERÍODO : 2025/01/02 2025/12/31 TOTAL DE ALTERAÇÕES PERMUTATIVAS 26 TOTAL DE ALTERAÇÕES MODIFICATIVAS 3 DO ANO CONTABILÍSTICO DE 2025 (ORÇAMENTO DO ANO : 2025)

Tipo de Visualização : TODAS AS RUBRICAS ORÇAMENTAIS

Desagregar : S

Considerar os anos seguintes : Euros

Rubricas [1]	Designação	Tipo [2]	Dotações iniciais [3]	Alterações Orçamentais			Dotações corrigidas [7]=[3]+[4] +[5]+[6]	Observações [8]
				Inscr./reforços [4]	Dim./anulações [5]	Créditos espec. [6]		
	010206		1,00				1,00	
	010207		1,00				1,00	
	010210		1,00				1,00	
	010212		1,00				1,00	
	010213	M	502,00		450,00		52,00	
	01021300		1,00				1,00	
	01021301	M	500,00		450,00		50,00	
	01021302		1,00				1,00	
	010214		1,00				1,00	
D13								
		P/M	992.980,00	78.070,49	87.449,30		983.601,19	
C1		P/M	131.011,00	15.817,53	4.367,14		142.461,39	
C102		P/M	131.011,00	15.817,53	4.367,14		142.461,39	
	01	P/M	131.011,00	15.817,53	4.367,14		142.461,39	
	0103	P/M	131.011,00	15.817,53	4.367,14		142.461,39	
	010301		1,00				1,00	
	010302		1,00				1,00	
	010303	M	1.500,00		1.400,00		100,00	
	010304		1,00				1,00	
	010305	P	129.502,00	15.817,53	2.967,14		142.352,39	
	01030501		1,00				1,00	
	01030502	P	129.500,00	15.817,53	2.967,14		142.350,39	
	0103050201	P	49.300,00	15.817,53			65.117,53	
	0103050202	P	80.200,00		2.967,14		77.232,86	
	01030503		1,00				1,00	
	010306		1,00				1,00	
	010308		1,00				1,00	
	010309		2,00				2,00	
	01030901		1,00				1,00	
	01030902		1,00				1,00	
	010310		2,00				2,00	
	01031001		1,00				1,00	
	01031099		1,00				1,00	
C2		P/M	228.819,00	17.520,67	60.800,00		185.539,67	
	01	P/M	228.819,00	17.520,67	60.800,00		185.539,67	
	0103	P/M	228.819,00	17.520,67	60.800,00		185.539,67	
	010301		1,00				1,00	
	010302		1,00				1,00	
	010303	M	1.000,00		900,00		100,00	
	010304	M	2.000,00		1.900,00		100,00	
	010305	P/M	198.812,00	9.020,67	38.000,00		169.832,67	
	Total		5.640.405,31	202.539,77	1.235.181,57		4.607.763,51	

(*) NOTAS:
(2) Tipo - campo de identif. do tipo de alteração:
P se alteração permutativa
M se alteração modificativa

PERÍODO : 2025/01/02 2025/12/31 TOTAL DE ALTERAÇÕES PERMUTATIVAS 26 TOTAL DE ALTERAÇÕES MODIFICATIVAS 3 DO ANO CONTABILÍSTICO DE 2025 (ORÇAMENTO DO ANO : 2025)

Tipo de Visualização : TODAS AS RUBRICAS ORÇAMENTAIS

Desagregar : S

Considerar os anos seguintes : Euros

Rubricas [1]	Designação	Tipo [2]	Dotações iniciais [3]	Alterações Orçamentais			Dotações corrigidas [7]=[3]+[4] +[5]+[6]	Observações [8]
				Inscr./reforços [4]	Dim./anulações [5]	Créditos espec. [6]		
01030501	ADSE	P/M	40.000,00		38.000,00		2.000,00	
01030502	Segurança Social do Pessoal em regime de contrato de trabalho em funções públicas (RCTFP)	P	158.811,00	9.020,67			167.831,67	
0103050201	Caixa Geral de Aposentações	P	84.556,00	8.308,39			92.864,39	
0103050202	Segurança Social - Regime geral	P	74.255,00	712,28			74.967,28	
01030503	Outros		1,00				1,00	
010306	ACIDENTES EM SERVIÇOS E DOENÇAS PROFISSIONAIS		1,00				1,00	
010308	OUTRAS PENSÕES		1,00				1,00	
010309	SEGUROS	P	27.001,00	8.500,00	20.000,00		15.501,00	
01030901	Seguros de acidentes no trabalho e doenças profissionais	P	27.000,00	8.500,00	20.000,00		15.500,00	
01030902	Seguros de saúde		1,00				1,00	
010310	OUTRAS DESPESAS DE SEGURANÇA SOCIAL		2,00				2,00	
01031001	Eventualidade de maternidade, paternidade e adopção		1,00				1,00	
01031099	Outras despesas de segurança social		1,00				1,00	
C3	DIVISÃO DE GESTÃO E PLANEAMENTO TERRITORIAL	P/M	212.058,00		5.956,50		206.101,50	
01	DESPESAS COM O PESSOAL	P/M	212.058,00		5.956,50		206.101,50	
0103	SEGURANÇA SOCIAL	P/M	212.058,00		5.956,50		206.101,50	
010301	ENCARGOS COM A SAÚDE		1,00				1,00	
010302	OUTROS ENCARGOS COM A SAÚDE		1,00				1,00	
010303	SUBSÍDIO FAMILIAR A CRIANÇAS E JOVENS	M	2.500,00		1.000,00		1.500,00	
010304	OUTRAS PRESTAÇÕES FAMILIARES		1,00				1,00	
010305	CONTRIBUIÇÕES PARA A SEGURANÇA SOCIAL	P	209.549,00		4.956,50		204.592,50	
01030501	ADSE		1,00				1,00	
01030502	Segurança Social do Pessoal em regime de contrato de trabalho em funções públicas (RCTFP)	P	209.547,00		4.956,50		204.590,50	
0103050201	Caixa Geral de Aposentações	P	95.086,00		1.827,64		93.258,36	
0103050202	Segurança Social - Regime geral	P	114.461,00		3.128,86		111.332,14	
01030503	Outros		1,00				1,00	
010306	ACIDENTES EM SERVIÇOS E DOENÇAS PROFISSIONAIS		1,00				1,00	
010308	OUTRAS PENSÕES		1,00				1,00	
010309	SEGUROS		2,00				2,00	
01030901	Seguros de acidentes no trabalho e doenças profissionais		1,00				1,00	
01030902	Seguros de saúde		1,00				1,00	
010310	OUTRAS DESPESAS DE SEGURANÇA SOCIAL		2,00				2,00	
01031001	Eventualidade de maternidade, paternidade e adopção		1,00				1,00	
01031099	Outras despesas de segurança social		1,00				1,00	
C4	DIVISÃO DE DESENVOLVIMENTO ECONÓMICO E GEST. URB.	P	52.177,00	9.230,59			61.407,59	
01	DESPESAS COM O PESSOAL	P	52.177,00	9.230,59			61.407,59	
0103	SEGURANÇA SOCIAL	P	52.177,00	9.230,59			61.407,59	
010301	ENCARGOS COM A SAÚDE		1,00				1,00	
Total			6.078.281,31	220.060,44	1.299.138,07		4.999.203,68	(*) NOTAS: (2) Tipo - campo de identif. do tipo de alteração: P se alteração permutativa M se alteração modificativa

PERÍODO : 2025/01/02 2025/12/31 TOTAL DE ALTERAÇÕES PERMUTATIVAS 26 TOTAL DE ALTERAÇÕES MODIFICATIVAS 3 DO ANO CONTABILÍSTICO DE 2025 (ORÇAMENTO DO ANO : 2025)

Tipo de Visualização : TODAS AS RUBRICAS ORÇAMENTAIS

Desagregar : S

Considerar os anos seguintes : Euros

Rubricas [1]	Designação	Tipo [2]	Dotações iniciais [3]	Alterações Orçamentais			Dotações corrigidas [7]=[3]+[4] +[5]+[6]	Observações [8]
				Inscr./reforços [4]	Dim./anulações [5]	Créditos espec. [6]		
010302	OUTROS ENCARGOS COM A SAÚDE		1,00				1,00	
010303	SUBSÍDIO FAMILIAR A CRIANÇAS E JOVENS		1,00				1,00	
010304	OUTRAS PRESTAÇÕES FAMILIARES		1,00				1,00	
010305	CONTRIBUIÇÕES PARA A SEGURANÇA SOCIAL	P	52.167,00	9.230,59			61.397,59	
01030501	ADSE		1,00				1,00	
01030502	Segurança Social do Pessoal em regime de contrato de trabalho em funções públicas (RCTFP)	P	52.165,00	9.230,59			61.395,59	
0103050201	Caixa Geral de Aposentações	P	13.301,00	2.718,09			16.019,09	
0103050202	Segurança Social - Regime geral	P	38.864,00	6.512,50			45.376,50	
01030503	Outros		1,00				1,00	
010306	ACIDENTES EM SERVIÇOS E DOENÇAS PROFISSIONAIS		1,00				1,00	
010308	OUTRAS PENSÕES		1,00				1,00	
010309	SEGUROS		2,00				2,00	
01030901	Seguros de acidentes no trabalho e doenças profissionais		1,00				1,00	
01030902	Seguros de saúde		1,00				1,00	
010310	OUTRAS DESPESAS DE SEGURANÇA SOCIAL		2,00				2,00	
01031001	Eventualidade de maternidade, paternidade e adopção		1,00				1,00	
01031099	Outras despesas de segurança social		1,00				1,00	
C5	DIVISÃO DE TURISMO E DESENVOLVIMENTO SOCIAL	P/M	368.915,00	35.501,70	16.325,66		388.091,04	
01	DESPESAS COM O PESSOAL	P/M	368.915,00	35.501,70	16.325,66		388.091,04	
0103	SEGURANÇA SOCIAL	P/M	368.915,00	35.501,70	16.325,66		388.091,04	
010301	ENCARGOS COM A SAÚDE		1,00				1,00	
010302	OUTROS ENCARGOS COM A SAÚDE		1,00				1,00	
010303	SUBSÍDIO FAMILIAR A CRIANÇAS E JOVENS	M	4.500,00		2.500,00		2.000,00	
010304	OUTRAS PRESTAÇÕES FAMILIARES		1,00				1,00	
010305	CONTRIBUIÇÕES PARA A SEGURANÇA SOCIAL	P	364.406,00	35.501,70	13.825,66		386.082,04	
01030501	ADSE		1,00				1,00	
01030502	Segurança Social do Pessoal em regime de contrato de trabalho em funções públicas (RCTFP)	P	364.404,00	35.501,70	13.825,66		386.080,04	
0103050201	Caixa Geral de Aposentações	P	161.786,00		13.825,66		147.960,34	
0103050202	Segurança Social - Regime geral	P	202.618,00	35.501,70			238.119,70	
01030503	Outros		1,00				1,00	
010306	ACIDENTES EM SERVIÇOS E DOENÇAS PROFISSIONAIS		1,00				1,00	
010308	OUTRAS PENSÕES		1,00				1,00	
010309	SEGUROS		2,00				2,00	
01030901	Seguros de acidentes no trabalho e doenças profissionais		1,00				1,00	
01030902	Seguros de saúde		1,00				1,00	
010310	OUTRAS DESPESAS DE SEGURANÇA SOCIAL		2,00				2,00	
01031001	Eventualidade de maternidade, paternidade e adopção		1,00				1,00	
Total			6.499.371,31	264.792,73	1.315.463,73		5.448.700,31	(*) NOTAS: (2) Tipo - campo de identif. do tipo de alteração: P se alteração permutativa M se alteração modificativa

PERÍODO : 2025/01/02 2025/12/31 TOTAL DE ALTERAÇÕES PERMUTATIVAS 26 TOTAL DE ALTERAÇÕES MODIFICATIVAS 3 DO ANO CONTABILÍSTICO DE 2025 (ORÇAMENTO DO ANO : 2025)

Tipo de Visualização : TODAS AS RUBRICAS ORÇAMENTAIS

Desagregar : S

Considerar os anos seguintes : Euros

Rubricas [1]	Designação	Tipo [2]	Dotações iniciais [3]	Alterações Orçamentais			Dotações corrigidas [7]=[3]+[4] +[5]+[6]	Observações [8]
				Inscr./reforços [4]	Dim./anulações [5]	Créditos espec. [6]		
D2	01031099 Outras despesas de segurança social		1,00				1,00	
	Aquisição de bens e serviços	P/M	7.130.503,34	2.528.879,00	997.358,50		8.662.023,84	
C1	ADMINISTRAÇÃO MUNICIPAL	P/M	480.726,00	167.900,00	34.860,00		613.766,00	
C101	ASSEMBLEIA MUNICIPAL	P	643,00		350,00		293,00	
	02 AQUISIÇÃO DE BENS E SERVIÇOS	P	643,00		350,00		293,00	
	0201 AQUISIÇÃO DE BENS		185,00				185,00	
	020108 MATERIAL DE ESCRITÓRIO		25,00				25,00	
	020115 PRÉMIOS, CONDECORAÇÕES E OFERTAS		25,00				25,00	
	020118 LIVROS E DOCUMENTAÇÃO TÉCNICA		75,00				75,00	
	020119 ARTIGOS HONORÍFICOS E DE DECORAÇÃO		10,00				10,00	
	020121 OUTROS BENS		50,00				50,00	
	0202 AQUISIÇÃO DE SERVIÇOS	P	458,00		350,00		108,00	
	020209 COMUNICAÇÕES		4,00				4,00	
	02020901 TELEFONE		1,00				1,00	
	02020902 TELEMÓVEL		1,00				1,00	
	02020903 CORREIOS		1,00				1,00	
	02020904 INTERNET		1,00				1,00	
	020210 TRANSPORTES		1,00				1,00	
	020211 REPRESENTAÇÃO DOS SERVIÇOS		50,00				50,00	
	020213 DESLOCAÇÕES E ESTADAS	P	400,00		350,00		50,00	
	020215 FORMAÇÃO		1,00				1,00	
	020217 PUBLICIDADE		1,00				1,00	
	020225 OUTROS SERVIÇOS		1,00				1,00	
	02022599 SERVIÇOS DIVERSOS		1,00				1,00	
	0202259999 OUTROS		1,00				1,00	
C102	CÂMARA MUNICIPAL	P/M	480.083,00	167.900,00	34.510,00		613.473,00	
	02 AQUISIÇÃO DE BENS E SERVIÇOS	P/M	480.083,00	167.900,00	34.510,00		613.473,00	
	0201 AQUISIÇÃO DE BENS	P/M	262.078,00	42.950,00	20.110,00		284.918,00	
	020101 MATÉRIAS-PRIMAS E SUBSIDIÁRIAS	P/M	40.000,00	1.000,00	11.360,00		29.640,00	
	020102 COMBUSTÍVEIS E LUBRIFICANTES	P	41.000,00	11.900,00			52.900,00	
	02010201 Gasolina	P	15.000,00	1.200,00			16.200,00	
	02010202 Gasóleo	P	25.000,00	10.500,00			35.500,00	
	02010299 Outros	P	1.000,00	200,00			1.200,00	
	020104 LIMPEZA E HIGIENE	M	15.000,00		4.000,00		11.000,00	
	020105 ALIMENTAÇÃO- REFEIÇÕES CONFECCIONADAS	P	1,00	2.400,00			2.401,00	
	020108 MATERIAL DE ESCRITÓRIO		300,00				300,00	
	020109 PRODUTOS QUÍMICOS E FARMACÊUTICOS	P	25,00	6.200,00			6.225,00	
	020111 MATERIAL DE CONSUMO CLÍNICO		50,00				50,00	
	020112 MATERIAL DE TRANSPORTE- PEÇAS		1,00				1,00	
	020114 OUTRO MATERIAL- PEÇAS	P	550,00		250,00		300,00	
	020115 PRÉMIOS, CONDECORAÇÕES E OFERTAS		35.000,00				35.000,00	
	020116 MERCADORIAS PARA VENDA		1,00				1,00	
	02011603 Outros		1,00				1,00	
	020117 FERRAMENTAS E UTENSÍLIOS	M	8.500,00		3.000,00		5.500,00	
	020118 LIVROS E DOCUMENTAÇÃO TÉCNICA		100,00				100,00	
	020119 ARTIGOS HONORÍFICOS E DE DECORAÇÃO	P	1.000,00		500,00		500,00	
	020120 MATERIAL DE EDUCAÇÃO, CULTURA E RECREIO	P	550,00	3.250,00			3.800,00	
	020121 OUTROS BENS	P/M	120.000,00	18.200,00	1.000,00		137.200,00	
	0202 AQUISIÇÃO DE SERVIÇOS	P/M	218.005,00	124.950,00	14.400,00		328.555,00	
	020203 CONSERVAÇÃO DE BENS	P/M	37.000,00	35.850,00	2.500,00		70.350,00	
	Total		6.799.093,31	343.592,73	1.338.423,73		5.804.262,31	

(*) NOTAS:
(2) Tipo - campo de identif.
do tipo de alteração:
P se alteração permutativa
M se alteração modificativa

PERÍODO : 2025/01/02 2025/12/31 TOTAL DE ALTERAÇÕES PERMUTATIVAS 26 TOTAL DE ALTERAÇÕES MODIFICATIVAS 3 DO ANO CONTABILÍSTICO DE 2025 (ORÇAMENTO DO ANO : 2025)

Tipo de Visualização : TODAS AS RUBRICAS ORÇAMENTAIS

Desagregar : S

Considerar os anos seguintes : Euros

Rubricas [1]	Designação	Tipo [2]	Dotações iniciais [3]	Alterações Orçamentais			Dotações corrigidas [7]=[3]+[4] +[5]+[6]	Observações [8]
				Inscr./reforços [4]	Dim./anulações [5]	Créditos espec. [6]		
	020204		1,00				1,00	
	020206		1,00				1,00	
	020208	P	1,00	7.500,00			7.501,00	
	020210	P	7.500,00	11.150,00			18.650,00	
	020211	M	500,00	100,00			600,00	
	020213	P	8.000,00	2.150,00			10.150,00	
	020214		1,00				1,00	
	020215	M	2.000,00		1.000,00		1.000,00	
	020216		1,00				1,00	
	020217	P	15.000,00	31.200,00			46.200,00	
	020220	P	83.000,00	17.000,00	10.900,00		89.100,00	
	020225	P	65.000,00	20.000,00			85.000,00	
	02022599	P	65.000,00	20.000,00			85.000,00	
	0202259999	P	65.000,00	20.000,00			85.000,00	
C2	DIVISÃO DE ADMINIST.,GEST.FINANC. E CONTRAT.PUBLIC	P/M	841.304,00	154.870,00	145.950,00		850.224,00	
	02	P/M	841.304,00	154.870,00	145.950,00		850.224,00	
	0201	P	15.601,00	600,00			16.201,00	
	020108	P	15.000,00	600,00			15.600,00	
	020114		1,00				1,00	
	020118		100,00				100,00	
	020121		500,00				500,00	
	0202	P/M	825.703,00	154.270,00	145.950,00		834.023,00	
	020201	P	62.000,00		60.600,00		1.400,00	
	02020102	P	62.000,00		60.600,00		1.400,00	
	020203		500,00				500,00	
	020204		1,00				1,00	
	020205	P	1,00	5.270,00			5.271,00	
	020208		1,00				1,00	
	020209	P/M	68.000,00	11.500,00			79.500,00	
	02020901		8.000,00				8.000,00	
	02020902	P/M	5.000,00	6.000,00			11.000,00	
	02020903	P	42.000,00	500,00			42.500,00	
	02020904	M	13.000,00	5.000,00			18.000,00	
	020210		200,00				200,00	
	020212	P	120.000,00	21.000,00	14.350,00		126.650,00	
	020214	P/M	85.000,00		13.500,00		71.500,00	
	020215	P/M	10.000,00	15.000,00	13.000,00		12.000,00	
	020217		5.000,00				5.000,00	
	020218	P/M	5.000,00	10.000,00	6.500,00		8.500,00	
	020219	P/M	75.000,00	2.000,00	14.000,00		63.000,00	
	020220	P/M	220.000,00	36.000,00			256.000,00	
	020224	P/M	75.000,00	50.000,00	4.000,00		121.000,00	
	020225	P	100.000,00	3.500,00	20.000,00		83.500,00	
	02022599	P	100.000,00	3.500,00	20.000,00		83.500,00	
	0202259999	P	100.000,00	3.500,00	20.000,00		83.500,00	
C3	DIVISÃO DE GESTÃO E PLANEAMENTO TERRITORIAL	P/M	3.485.364,55	1.366.007,00	548.002,00		4.303.369,55	
	02	P/M	3.485.364,55	1.366.007,00	548.002,00		4.303.369,55	
	0201	P/M	754.757,00	286.321,00	173.000,00		868.078,00	
	Total		7.821.402,31	587.562,73	1.496.273,73		6.912.691,31	

(*) NOTAS:
(2) Tipo - campo de identif. do tipo de alteração:
P se alteração permutativa
M se alteração modificativa

PERÍODO : 2025/01/02 2025/12/31 TOTAL DE ALTERAÇÕES PERMUTATIVAS 26 TOTAL DE ALTERAÇÕES MODIFICATIVAS 3 DO ANO CONTABILÍSTICO DE 2025 (ORÇAMENTO DO ANO : 2025)

Tipo de Visualização : TODAS AS RUBRICAS ORÇAMENTAIS

Desagregar : S

Considerar os anos seguintes : Euros

Rubricas [1]	Designação	Tipo [2]	Dotações iniciais [3]	Alterações Orçamentais			Dotações corrigidas [7]=[3]+[4] +[5]+[6]	Observações [8]
				Inscr./reforços [4]	Dim./anulações [5]	Créditos espec. [6]		
020101	MATÉRIAS-PRIMAS E SUBSIDIÁRIAS	P/M	23.000,00	10.000,00	12.500,00		20.500,00	
020102	COMBUSTÍVEIS E LUBRIFICANTES	P	5.002,00		1.700,00		3.302,00	
02010201	Gasolina		1,00				1,00	
02010202	Gasóleo		1,00				1,00	
02010299	Outros	P	5.000,00		1.700,00		3.300,00	
020104	LIMPEZA E HIGIENE	P/M	35.000,00	6.121,00			41.121,00	
020107	VESTUÁRIO E ARTIGOS PESSOAIS	M	15.500,00		4.000,00		11.500,00	
020108	MATERIAL DE ESCRITÓRIO		100,00				100,00	
020111	MATERIAL DE CONSUMO CLÍNICO		1,00				1,00	
020112	MATERIAL DE TRANSPORTE- PEÇAS		1,00				1,00	
020114	OUTRO MATERIAL- PEÇAS		1,00				1,00	
020116	MERCADORIAS PARA VENDA	P/M	510.000,00	270.000,00	153.900,00		626.100,00	
02011601	Água	P/M	510.000,00	270.000,00	153.900,00		626.100,00	
020117	FERRAMENTAS E UTENSÍLIOS	M	1.000,00		900,00		100,00	
020118	LIVROS E DOCUMENTAÇÃO TÉCNICA		150,00				150,00	
020119	ARTIGOS HONORÍFICOS E DE DECORAÇÃO		1,00				1,00	
020120	MATERIAL DE EDUCAÇÃO, CULTURA E RECREIO		1,00				1,00	
020121	OUTROS BENS	P	165.000,00	200,00			165.200,00	
0202	AQUISIÇÃO DE SERVIÇOS	P/M	2.730.607,55	1.079.686,00	375.002,00		3.435.291,55	
020201	ENCARGOS DE INSTALAÇÕES		270.001,00				270.001,00	
02020101	ELECTRICIDADE		270.000,00				270.000,00	
02020199	OUTROS ENCARGOS DE INSTALAÇÕES		1,00				1,00	
020202	LIMPEZA E HIGIENE	P/M	10.000,00		9.950,00		50,00	
020203	CONSERVAÇÃO DE BENS	P/M	9.000,00	27.700,00	9.000,00		27.700,00	
020204	LOCAÇÃO DE EDIFÍCIOS		1,00				1,00	
020205	LOCAÇÃO DE MATERIAL DE INFORMÁTICA		1,00				1,00	
020206	LOCAÇÃO DE MATERIAL DE TRANSPORTE		50,00				50,00	
020208	LOCAÇÃO DE OUTROS BENS	P	1,00	11.236,00			11.237,00	
020210	TRANSPORTES	P/M	134.114,40		23.002,00		111.112,40	
020212	SEGUROS	P/M	10.000,00		7.500,00		2.500,00	
020213	DESLOCAÇÕES E ESTADAS		1,00				1,00	
020214	ESTUDOS, PARECERES, PROJECTOS E CONSULTADORIA	P/M	200.000,00	109.000,00	18.000,00		291.000,00	
020215	FORMAÇÃO	M	3.000,00	1.400,00			4.400,00	
020216	SEMINÁRIOS, EXPOSIÇÕES E SIMILARES		1,00				1,00	
020217	PUBLICIDADE	P	250,00	11.200,00			11.450,00	
020218	VIGILÂNCIA E SEGURANÇA	P/M	130.000,00		121.050,00		8.950,00	
020219	ASSISTÊNCIA TÉCNICA	M	20.000,00	1.500,00	1.000,00		20.500,00	
020220	OUTROS TRABALHOS ESPECIALIZADOS	P/M	1.281.536,15	819.800,00	160.000,00		1.941.336,15	
020222	SERVIÇOS DE SAÚDE		1,00				1,00	
020225	OUTROS SERVIÇOS	P/M	662.650,00	97.850,00	25.500,00		735.000,00	
02022599	SERVIÇOS DIVERSOS	P/M	662.650,00	97.850,00	25.500,00		735.000,00	
0202259901	ILUMINAÇÃO PÚBLICA	P	200.000,00	39.000,00			239.000,00	
0202259999	OUTROS	P/M	462.650,00	58.850,00	25.500,00		496.000,00	
C4	DIVISÃO DE DESENVOLVIMENTO ECONÓMICO E GEST. URB.	P/M	54.260,00	4.670,00	18.450,00		40.480,00	
02	AQUISIÇÃO DE BENS E SERVIÇOS	P/M	54.260,00	4.670,00	18.450,00		40.480,00	
0201	AQUISIÇÃO DE BENS	P/M	1.255,00	170,00	950,00		475,00	
020108	MATERIAL DE ESCRITÓRIO		150,00				150,00	
020109	PRODUTOS QUÍMICOS E FARMACÊUTICOS		1,00				1,00	
020110	PRODUTOS VENDIDOS NAS FARMÁCIAS		1,00				1,00	
Total			11.306.918,86	1.953.569,73	2.044.275,73		11.216.212,86	(*) NOTAS: (2) Tipo - campo de identif. do tipo de alteração: P se alteração permutativa M se alteração modificativa

PERÍODO : 2025/01/02 2025/12/31 TOTAL DE ALTERAÇÕES PERMUTATIVAS 26 TOTAL DE ALTERAÇÕES MODIFICATIVAS 3 DO ANO CONTABILÍSTICO DE 2025 (ORÇAMENTO DO ANO : 2025)

Tipo de Visualização : TODAS AS RUBRICAS ORÇAMENTAIS

Desagregar : S

Considerar os anos seguintes : Euros

Rubricas [1]	Designação	Tipo [2]	Dotações iniciais [3]	Alterações Orçamentais			Dotações corrigidas [7]=[3]+[4] +[5]+[6]	Observações [8]
				Inscr./reforços [4]	Dim./anulações [5]	Créditos espec. [6]		
020111	MATERIAL DE CONSUMO CLÍNICO		1,00				1,00	
020114	OUTRO MATERIAL- PEÇAS		1,00				1,00	
020117	FERRAMENTAS E UTENSÍLIOS	P	1,00	170,00			171,00	
020118	LIVROS E DOCUMENTAÇÃO TÉCNICA		100,00				100,00	
020121	OUTROS BENS	M	1.000,00		950,00		50,00	
0202	AQUISIÇÃO DE SERVIÇOS	P/M	53.005,00	4.500,00	17.500,00		40.005,00	
020203	CONSERVAÇÃO DE BENS		250,00				250,00	
020205	LOCAÇÃO DE MATERIAL DE INFORMÁTICA		1,00				1,00	
020208	LOCAÇÃO DE OUTROS BENS		1,00				1,00	
020210	TRANSPORTES		250,00				250,00	
020212	SEGUROS		1,00				1,00	
020213	DESLOCAÇÕES E ESTADAS		1,00				1,00	
020214	ESTUDOS, PARECERES, PROJECTOS E CONSULTADORIA	P/M	2.000,00		1.700,00		300,00	
020215	FORMAÇÃO		1.000,00				1.000,00	
020217	PUBLICIDADE	P	2.000,00	4.500,00			6.500,00	
020219	ASSISTÊNCIA TÉCNICA		1,00				1,00	
020220	OUTROS TRABALHOS ESPECIALIZADOS	M	27.000,00		4.000,00		23.000,00	
020225	OUTROS SERVIÇOS	P/M	20.500,00		11.800,00		8.700,00	
02022599	SERVIÇOS DIVERSOS	P/M	20.500,00		11.800,00		8.700,00	
0202259999	OUTROS	P/M	20.500,00		11.800,00		8.700,00	
C5	DIVISÃO DE TURISMO E DESENVOLVIMENTO SOCIAL	P/M	2.268.848,79	835.432,00	250.096,50		2.854.184,29	
02	AQUISIÇÃO DE BENS E SERVIÇOS	P/M	2.268.848,79	835.432,00	250.096,50		2.854.184,29	
0201	AQUISIÇÃO DE BENS	P/M	227.254,00	31.882,00	20.556,50		238.579,50	
020102	COMBUSTÍVEIS E LUBRIFICANTES	P	120.000,00	6.000,00			126.000,00	
02010299	Outros	P	120.000,00	6.000,00			126.000,00	
020103	MUNIÇÕES, EXPLOSIVOS E ARTIFÍCIOS	P	2.500,00		2.076,50		423,50	
020104	LIMPEZA E HIGIENE	P/M	18.000,00	5.000,00	3.000,00		20.000,00	
020105	ALIMENTAÇÃO- REFEIÇÕES CONFECCIONADAS	P/M	17.000,00		6.180,00		10.820,00	
020106	ALIMENTAÇÃO- GÉNEROS PARA CONFECCIONAR	P	3.000,00	9.580,00			12.580,00	
020107	VESTUÁRIO E ARTIGOS PESSOAIS	M	2.500,00		1.500,00		1.000,00	
020108	MATERIAL DE ESCRITÓRIO	P	250,00	350,00			600,00	
020109	PRODUTOS QUÍMICOS E FARMACÊUTICOS	P	1.000,00		500,00		500,00	
020110	PRODUTOS VENDIDOS NAS FARMÁCIAS		1,00				1,00	
020111	MATERIAL DE CONSUMO CLÍNICO		500,00				500,00	
020112	MATERIAL DE TRANSPORTE- PEÇAS		1,00				1,00	
020113	MATERIAL DE CONSUMO HOTELEIRO	P	500,00	350,00			850,00	
020114	OUTRO MATERIAL- PEÇAS		1,00				1,00	
020115	PRÉMIOS, CONDECORAÇÕES E OFERTAS	P/M	35.000,00	10.000,00	5.800,00		39.200,00	
020117	FERRAMENTAS E UTENSÍLIOS		1.500,00				1.500,00	
020118	LIVROS E DOCUMENTAÇÃO TÉCNICA	P	2.000,00		1.000,00		1.000,00	
020119	ARTIGOS HONORÍFICOS E DE DECORAÇÃO	P	1,00	602,00			603,00	
020120	MATERIAL DE EDUCAÇÃO, CULTURA E RECREIO	M	3.500,00		500,00		3.000,00	
020121	OUTROS BENS		20.000,00				20.000,00	
0202	AQUISIÇÃO DE SERVIÇOS	P/M	2.041.594,79	803.550,00	229.540,00		2.615.604,79	
020201	ENCARGOS DE INSTALAÇÕES		2,00				2,00	
02020101	ELECTRICIDADE		1,00				1,00	
02020199	OUTROS ENCARGOS DE INSTALAÇÕES		1,00				1,00	
Total			11.588.282,86	1.990.121,73	2.083.282,23		11.495.122,36	(*) NOTAS: (2) Tipo - campo de identif. do tipo de alteração: P se alteração permutativa M se alteração modificativa

PERÍODO : 2025/01/02 2025/12/31 TOTAL DE ALTERAÇÕES PERMUTATIVAS 26 TOTAL DE ALTERAÇÕES MODIFICATIVAS 3 DO ANO CONTABILÍSTICO DE 2025 (ORÇAMENTO DO ANO : 2025)

Tipo de Visualização : TODAS AS RUBRICAS ORÇAMENTAIS

Desagregar : S

Considerar os anos seguintes : Euros

Rubricas [1]	Designação	Tipo [2]	Dotações iniciais [3]	Alterações Orçamentais			Dotações corrigidas [7]=[3]+[4] +[5]+[6]	Observações [8]
				Inscr./reforços [4]	Dim./anulações [5]	Créditos espec. [6]		
020202	LIMPEZA E HIGIENE	P	1,00	6.000,00			6.001,00	
020203	CONSERVAÇÃO DE BENS	P/M	15.000,00		9.000,00		6.000,00	
020204	LOCAÇÃO DE EDIFÍCIOS	M	90.000,00		1.500,00		88.500,00	
020205	LOCAÇÃO DE MATERIAL DE INFORMÁTICA		1,00				1,00	
020206	LOCAÇÃO DE MATERIAL DE TRANSPORTE	P	1,00	450,00			451,00	
020208	LOCAÇÃO DE OUTROS BENS	P/M	250.000,00		34.500,00		215.500,00	
020210	TRANSPORTES	P/M	373.487,79	2.000,00	1.500,00		373.987,79	
020212	SEGUROS		1,00				1,00	
020213	DESLOCAÇÕES E ESTADAS	P	1,00	350,00			351,00	
020214	ESTUDOS, PARECERES, PROJECTOS E CONSULTADORIA	P	5.000,00		4.500,00		500,00	
020215	FORMAÇÃO	P	500,00	850,00			1.350,00	
020216	SEMINÁRIOS, EXPOSIÇÕES E SIMILARES	P/M	5.000,00		4.500,00		500,00	
020217	PUBLICIDADE	P/M	80.000,00		8.500,00		71.500,00	
020218	VIGILÂNCIA E SEGURANÇA	P/M	25.000,00		6.540,00		18.460,00	
020219	ASSISTÊNCIA TÉCNICA	P	1.500,00	5.800,00			7.300,00	
020220	OUTROS TRABALHOS ESPECIALIZADOS	P/M	616.100,00	282.500,00	39.000,00		859.600,00	
020225	OUTROS SERVIÇOS	P/M	580.000,00	505.600,00	120.000,00		965.600,00	
02022599	SERVIÇOS DIVERSOS	P/M	580.000,00	505.600,00	120.000,00		965.600,00	
0202259999	OUTROS	P/M	580.000,00	505.600,00	120.000,00		965.600,00	
D3	Juros e outros encargos	M	345.512,19		103.990,00		241.522,19	
C1	ADMINISTRAÇÃO MUNICIPAL	M	345.512,19		103.990,00		241.522,19	
C103	OPERAÇÕES FINANCEIRAS	M	345.512,19		103.990,00		241.522,19	
03	JUROS E OUTROS ENCARGOS	M	345.512,19		103.990,00		241.522,19	
0301	JUROS DA DÍVIDA PÚBLICA	M	312.452,19		93.500,00		218.952,19	
030103	SOCIEDADES FINANCEIRAS- BANCOS E OUTRAS INSTITUIÇÕES FINANCEIRAS	M	312.452,19		93.500,00		218.952,19	
03010301	EMPRÉSTIMOS DE CURTO PRAZO		1,00				1,00	
03010302	EMPRÉSTIMOS DE MÉDIO E LONGOS PRAZOS	M	312.451,19		93.500,00		218.951,19	
0302	OUTROS ENCARGOS CORRENTES DA DÍVIDA PÚBLICA		1.500,00				1.500,00	
030201	DESPESAS DIVERSAS		1.500,00				1.500,00	
0303	JUROS DE LOCAÇÃO FINANCEIRA	M	1.010,00		990,00		20,00	
030305	MATERIAL DE TRANSPORTE	M	1.000,00		990,00		10,00	
030307	MAQUINARIA E EQUIPAMENTO		10,00				10,00	
0304	JUROS TRIBUTÁRIOS		50,00				50,00	
030401	INDEMNIZATÓRIOS		50,00				50,00	
0305	OUTROS JUROS	M	30.000,00		9.500,00		20.500,00	
030502	OUTROS	M	30.000,00		9.500,00		20.500,00	
0306	OUTROS ENCARGOS FINANCEIROS		500,00				500,00	
030601	OUTROS ENCARGOS FINANCEIROS		500,00				500,00	
D4	Transferências e subsídios correntes	P/M	2.462.906,39	336.300,00	694.562,00		2.104.644,39	
D41	Transferências correntes	P/M	2.462.906,39	336.300,00	694.562,00		2.104.644,39	
D411	Administrações Públicas	P/M	1.256.106,39		525.362,00		730.744,39	
D4111	Administração Central - Estado Português	P/M	377.450,00		107.000,00		270.450,00	
C1	ADMINISTRAÇÃO MUNICIPAL	P/M	377.450,00		107.000,00		270.450,00	
C102	CÂMARA MUNICIPAL	P/M	377.450,00		107.000,00		270.450,00	
04	TRANSFERÊNCIAS CORRENTES	P/M	377.450,00		107.000,00		270.450,00	
0403	ADMINISTRAÇÃO CENTRAL	P/M	377.450,00		107.000,00		270.450,00	
Total			13.975.387,84	2.793.671,73	2.416.812,23		14.352.247,34	(*) NOTAS: (2) Tipo - campo de identifi. do tipo de alteração: P se alteração permutativa M se alteração modificativa

PERÍODO : 2025/01/02 2025/12/31 TOTAL DE ALTERAÇÕES PERMUTATIVAS 26 TOTAL DE ALTERAÇÕES MODIFICATIVAS 3 DO ANO CONTABILÍSTICO DE 2025 (ORÇAMENTO DO ANO : 2025)

Tipo de Visualização : TODAS AS RUBRICAS ORÇAMENTAIS

Desagregar : S

Considerar os anos seguintes : Euros

Rubricas [1]	Designação	Tipo [2]	Dotações iniciais [3]	Alterações Orçamentais			Dotações corrigidas [7]=[3]+[4] +[5]+[6]	Observações [8]
				Inscr./reforços [4]	Dim./anulações [5]	Créditos espec. [6]		
D4115	ESTADO	P/M	377.450,00		107.000,00		270.450,00	
	Administração Local	P/M	878.656,39		418.362,00		460.294,39	
C1	ADMINISTRAÇÃO MUNICIPAL	P/M	878.656,39		418.362,00		460.294,39	
C102	CÂMARA MUNICIPAL	P/M	878.656,39		418.362,00		460.294,39	
04	TRANSFERÊNCIAS CORRENTES	P/M	878.656,39		418.362,00		460.294,39	
0405	ADMINISTRAÇÃO LOCAL	P/M	878.656,39		418.362,00		460.294,39	
040501	CONTINENTE	P/M	878.656,39		418.362,00		460.294,39	
04050102	Freguesias	P/M	362.656,39		199.000,00		163.656,39	
04050104	Associações de Municípios	P/M	516.000,00		219.362,00		296.638,00	
0405010402	OUTROS	P/M	516.000,00		219.362,00		296.638,00	
D412	Entidades do Setor Não Lucrativo	P/M	892.800,00	249.800,00	93.500,00		1.049.100,00	
C1	ADMINISTRAÇÃO MUNICIPAL	P/M	892.800,00	249.800,00	93.500,00		1.049.100,00	
C102	CÂMARA MUNICIPAL	P/M	892.800,00	249.800,00	93.500,00		1.049.100,00	
04	TRANSFERÊNCIAS CORRENTES	P/M	892.800,00	249.800,00	93.500,00		1.049.100,00	
0407	INSTITUIÇÕES SEM FINS LUCRATIVOS	P/M	892.800,00	249.800,00	93.500,00		1.049.100,00	
040701	INSTITUIÇÕES SEM FINS LUCRATIVOS	P/M	892.800,00	249.800,00	93.500,00		1.049.100,00	
D413	Famílias	P/M	314.000,00	86.500,00	75.700,00		324.800,00	
C1	ADMINISTRAÇÃO MUNICIPAL	P/M	314.000,00	86.500,00	75.700,00		324.800,00	
C102	CÂMARA MUNICIPAL	P/M	314.000,00	86.500,00	75.700,00		324.800,00	
04	TRANSFERÊNCIAS CORRENTES	P/M	314.000,00	86.500,00	75.700,00		324.800,00	
0408	FAMÍLIAS	P/M	314.000,00	86.500,00	75.700,00		324.800,00	
040802	OUTRAS	P/M	314.000,00	86.500,00	75.700,00		324.800,00	
D5	Outras despesas correntes	P/M	6.412,00	70.766,50	6.950,00		70.228,50	
C1	ADMINISTRAÇÃO MUNICIPAL		352,00				352,00	
C101	ASSEMBLEIA MUNICIPAL		2,00				2,00	
06	OUTRAS DESPESAS CORRENTES		2,00				2,00	
0602	DIVERSAS		2,00				2,00	
060201	IMPOSTOS E TAXAS		1,00				1,00	
060203	OUTRAS		1,00				1,00	
06020305	Outras		1,00				1,00	
0602030599	OUTROS		1,00				1,00	
C103	OPERAÇÕES FINANCEIRAS		350,00				350,00	
06	OUTRAS DESPESAS CORRENTES		350,00				350,00	
0602	DIVERSAS		350,00				350,00	
060203	OUTRAS		350,00				350,00	
06020304	Serviços Bancários		350,00				350,00	
C2	DIVISÃO DE ADMINIST.,GEST.FINANC. E CONTRAT.PUBLIC	P/M	1.053,00	63.790,00	2.000,00		62.843,00	
06	OUTRAS DESPESAS CORRENTES	P/M	1.053,00	63.790,00	2.000,00		62.843,00	
0602	DIVERSAS	P/M	1.053,00	63.790,00	2.000,00		62.843,00	
060201	IMPOSTOS E TAXAS		1,00				1,00	
060203	OUTRAS	P/M	1.052,00	63.790,00	2.000,00		62.842,00	
06020301	Restituições		1.000,00				1.000,00	
06020302	IVA Pago	P	1,00	41.540,00			41.541,00	
06020305	Outras	P/M	51,00	22.250,00	2.000,00		20.301,00	
0602030501	INDEMNIZAÇÕES	P	1,00	21.250,00	1.000,00		20.251,00	
0602030599	OUTROS	M	50,00	1.000,00	1.000,00		50,00	
C3	DIVISÃO DE GESTÃO E PLANEAMENTO TERRITORIAL	P/M	5.002,00	6.900,00	4.950,00		6.952,00	
06	OUTRAS DESPESAS CORRENTES	P/M	5.002,00	6.900,00	4.950,00		6.952,00	
0602	DIVERSAS	P/M	5.002,00	6.900,00	4.950,00		6.952,00	
Total			16.439.699,23	3.193.761,73	3.113.374,23		16.520.086,73	(*) NOTAS: (2) Tipo - campo de identif. do tipo de alteração: P se alteração permutativa M se alteração modificativa

PERÍODO : 2025/01/02 2025/12/31 TOTAL DE ALTERAÇÕES PERMUTATIVAS 26 TOTAL DE ALTERAÇÕES MODIFICATIVAS 3 DO ANO CONTABILÍSTICO DE 2025 (ORÇAMENTO DO ANO : 2025)

Tipo de Visualização : TODAS AS RUBRICAS ORÇAMENTAIS

Desagregar : S

Considerar os anos seguintes : Euros

Rubricas [1]	Designação	Tipo [2]	Dotações iniciais [3]	Alterações Orçamentais			Dotações corrigidas [7]=[3]+[4] +[5]+[6]	Observações [8]
				Inscr./reforços [4]	Dim./anulações [5]	Créditos espec. [6]		
	060203 OUTRAS	P/M	5.002,00	6.900,00	4.950,00		6.952,00	
	06020301 Restituições	P/M	5.000,00		4.950,00		50,00	
	06020305 Outras	P	2,00	6.900,00			6.902,00	
	0602030501 INDEMNIZAÇÕES	P	1,00	6.900,00			6.901,00	
	0602030599 OUTROS		1,00				1,00	
C4	DIVISÃO DE DESENVOLVIMENTO ECONÓMICO E GEST. URB.		2,00				2,00	
	06 OUTRAS DESPESAS CORRENTES		2,00				2,00	
	0602 DIVERSAS		2,00				2,00	
	060203 OUTRAS		2,00				2,00	
	06020301 Restituições		1,00				1,00	
	06020305 Outras		1,00				1,00	
	0602030599 OUTROS		1,00				1,00	
C5	DIVISÃO DE TURISMO E DESENVOLVIMENTO SOCIAL	P	3,00	76,50			79,50	
	06 OUTRAS DESPESAS CORRENTES	P	3,00	76,50			79,50	
	0602 DIVERSAS	P	3,00	76,50			79,50	
	060203 OUTRAS	P	3,00	76,50			79,50	
	06020301 Restituições		1,00				1,00	
	06020305 Outras	P	2,00	76,50			78,50	
	0602030501 INDEMNIZAÇÕES	P	1,00	76,50			77,50	
	0602030599 OUTROS		1,00				1,00	
D6	Aquisição de bens de capital	P/M	11.796.430,07	8.004.074,62	10.213.116,20		9.587.388,49	
C1	ADMINISTRAÇÃO MUNICIPAL	P/M	173.900,00	522.100,00	211.520,00		484.480,00	
C102	CÂMARA MUNICIPAL	P/M	173.900,00	522.100,00	211.520,00		484.480,00	
	07 AQUISIÇÃO DE BENS DE CAPITAL	P/M	173.900,00	522.100,00	211.520,00		484.480,00	
	0701 INVESTIMENTOS	P/M	173.900,00	522.100,00	211.520,00		484.480,00	
	070102 HABITAÇÕES	P/M	60.000,00	14.000,00	73.500,00		500,00	
	07010202 Aquisição	P/M	60.000,00	14.000,00	73.500,00		500,00	
	070104 CONSTRUÇÕES DIVERSAS	P	5.000,00	77.260,00	82.000,00		260,00	
	07010408 Viação rural	P	5.000,00	77.260,00	82.000,00		260,00	
	070106 MATERIAL DE TRANSPORTES	P/M	76.900,00	303.240,00	24.020,00		356.120,00	
	07010602 Outro	P/M	76.900,00	303.240,00	24.020,00		356.120,00	
	070107 EQUIPAMENTO DE INFORMÁTICA	P	10.000,00	1.000,00	7.500,00		3.500,00	
	070108 SOFTWARE INFORMÁTICO	P/M	1.000,00	22.000,00	22.000,00		1.000,00	
	070109 EQUIPAMENTO ADMINISTRATIVO		500,00				500,00	
	070110 EQUIPAMENTO BÁSICO	P	16.000,00	103.100,00	500,00		118.600,00	
	07011002 Outro	P	16.000,00	103.100,00	500,00		118.600,00	
	070111 FERRAMENTAS E UTENSÍLIOS	P/M	4.000,00	1.500,00	2.000,00		3.500,00	
	070115 OUTROS INVESTIMENTOS		500,00				500,00	
C2	DIVISÃO DE ADMINIST.,GEST.FINANC. E CONTRAT.PUBLIC	P/M	286.095,00	938.960,00	306.500,00		918.555,00	
	07 AQUISIÇÃO DE BENS DE CAPITAL	P/M	286.095,00	938.960,00	306.500,00		918.555,00	
	0701 INVESTIMENTOS	P/M	286.095,00	938.960,00	306.500,00		918.555,00	
	070101 TERRENOS	P/M	65.004,00	12.500,00	3.500,00		74.004,00	
	070103 EDIFÍCIOS	P	2.091,00	18.600,00			20.691,00	
	07010301 INSTALAÇÕES DE SERVIÇOS	P	2.091,00	18.600,00			20.691,00	
	070106 MATERIAL DE TRANSPORTES	P/M	110.000,00	316.550,00	156.500,00		270.050,00	
	07010602 Outro	P/M	110.000,00	316.550,00	156.500,00		270.050,00	
	070107 EQUIPAMENTO DE INFORMÁTICA	P/M	80.000,00	309.310,00	131.500,00		257.810,00	
	070108 SOFTWARE INFORMÁTICO	P	25.000,00	281.300,00	15.000,00		291.300,00	
	070109 EQUIPAMENTO ADMINISTRATIVO		500,00				500,00	
	Total		16.901.201,23	4.661.098,23	3.636.344,23		17.925.955,23	

(*) NOTAS:
(2) Tipo - campo de identif.
do tipo de alteração:
P se alteração permutativa
M se alteração modificativa

PERÍODO : 2025/01/02 2025/12/31 TOTAL DE ALTERAÇÕES PERMUTATIVAS 26 TOTAL DE ALTERAÇÕES MODIFICATIVAS 3 DO ANO CONTABILÍSTICO DE 2025 (ORÇAMENTO DO ANO : 2025)

Tipo de Visualização : TODAS AS RUBRICAS ORÇAMENTAIS

Desagregar : S

Considerar os anos seguintes : Euros

Rubricas [1]	Designação	Tipo [2]	Dotações iniciais [3]	Alterações Orçamentais			Dotações corrigidas [7]=[3]+[4] +[5]+[6]	Observações [8]
				Inscr./reforços [4]	Dim./anulações [5]	Créditos espec. [6]		
070110	EQUIPAMENTO BÁSICO	P	500,00	700,00			1.200,00	
07011002	Outro	P	500,00	700,00			1.200,00	
070111	FERRAMENTAS E UTENSÍLIOS		500,00				500,00	
070115	OUTROS INVESTIMENTOS		2.500,00				2.500,00	
C3	DIVISÃO DE GESTÃO E PLANEAMENTO TERRITORIAL	P/M	10.964.635,07	6.457.420,42	9.568.596,20		7.853.459,29	
07	AQUISIÇÃO DE BENS DE CAPITAL	P/M	10.964.635,07	6.457.420,42	9.568.596,20		7.853.459,29	
0701	INVESTIMENTOS	P/M	10.707.834,07	6.457.420,42	9.469.246,20		7.696.008,29	
070101	TERRENOS	P/M	150.001,00	180.000,00	197.500,00		132.501,00	
070102	HABITAÇÕES	P/M	191.450,00	77.000,00	260.999,00		7.451,00	
07010201	Construção	P/M	191.450,00	77.000,00	260.999,00		7.451,00	
070103	EDIFÍCIOS	P/M	2.463.531,47	1.917.488,77	3.299.934,85		1.081.085,39	
07010301	INSTALAÇÕES DE SERVIÇOS	P/M	1.470.831,47		1.354.000,00		116.831,47	
07010302	INSTALAÇÕES DESPORTIVAS E RECREATIVAS	P/M	632.700,00	477.300,00	516.050,00		593.950,00	
07010307	OUTROS	P/M	360.000,00	1.440.188,77	1.429.884,85		370.303,92	
070104	CONSTRUÇÕES DIVERSAS	P/M	7.725.350,60	4.184.731,65	5.610.257,20		6.299.825,05	
07010401	Viadutos, Arruamentos E Obras Complementares		1,00				1,00	
07010402	Sistema de drenagem de águas residuais	P/M	529.000,00	758.400,00	608.417,00		678.983,00	
07010405	Parques e Jardins	P/M	313.000,00	86.417,00	379.800,00		19.617,00	
07010406	Instalações desportivas e recreativas	P/M	387.020,50		376.000,00		11.020,50	
07010407	Captação, Tratamento e Distribuição De Água	P/M	100.000,00		38.000,00		62.000,00	
07010408	Viação rural	P/M	2.605.241,00	366.500,00	1.038.135,00		1.933.606,00	
07010409	Sinalização e trânsito	P	175.000,00	17.750,00			192.750,00	
07010413	OUTROS	P/M	3.616.088,10	2.955.664,65	3.169.905,20		3.401.847,55	
070107	EQUIPAMENTO DE INFORMÁTICA	P/M	5.000,00		3.940,00		1.060,00	
070108	SOFTWARE INFORMÁTICO	P/M	2.000,00	22.000,00	22.500,00		1.500,00	
070109	EQUIPAMENTO ADMINISTRATIVO		500,00				500,00	
070110	EQUIPAMENTO BÁSICO	P	80.000,00	20.700,00	18.800,00		81.900,00	
07011002	Outro	P	80.000,00	20.700,00	18.800,00		81.900,00	
070111	FERRAMENTAS E UTENSÍLIOS	P/M	10.000,00		7.500,00		2.500,00	
070115	OUTROS INVESTIMENTOS	P/M	80.001,00	55.500,00	47.815,15		87.685,85	
0702	LOCAÇÃO FINANCEIRA	P/M	191.800,00		67.450,00		124.350,00	
070204	CONSTRUÇÕES DIVERSAS	P/M	191.800,00		67.450,00		124.350,00	
0703	BENS DE DOMÍNIO PÚBLICO	P/M	65.001,00		31.900,00		33.101,00	
070303	OUTRAS CONSTRUÇÕES E INFRA-ESTRUTURAS	P/M	65.001,00		31.900,00		33.101,00	
07030304	ILUMINAÇÃO PÚBLICA	P/M	65.000,00		31.900,00		33.100,00	
07030308	VIAÇÃO RURAL		1,00				1,00	
C4	DIVISÃO DE DESENVOLVIMENTO ECONÓMICO E GEST. URB.	P	10.000,00	23.900,00	3.000,00		30.900,00	
07	AQUISIÇÃO DE BENS DE CAPITAL	P	10.000,00	23.900,00	3.000,00		30.900,00	
0701	INVESTIMENTOS	P	10.000,00	23.900,00	3.000,00		30.900,00	
070107	EQUIPAMENTO DE INFORMÁTICA	P	6.000,00		2.000,00		4.000,00	
070108	SOFTWARE INFORMÁTICO	P	2.000,00		1.000,00		1.000,00	
070109	EQUIPAMENTO ADMINISTRATIVO		500,00				500,00	
070110	EQUIPAMENTO BÁSICO	P	500,00	23.900,00			24.400,00	
07011002	Outro	P	500,00	23.900,00			24.400,00	
Total			27.878.336,30	11.143.118,65	13.207.940,43		25.813.514,52	(*) NOTAS: (2) Tipo - campo de identif. do tipo de alteração: P se alteração permutativa M se alteração modificativa

PERÍODO : 2025/01/02 2025/12/31 TOTAL DE ALTERAÇÕES PERMUTATIVAS 26 TOTAL DE ALTERAÇÕES MODIFICATIVAS 3 DO ANO CONTABILÍSTICO DE 2025 (ORÇAMENTO DO ANO : 2025)

Tipo de Visualização : TODAS AS RUBRICAS ORÇAMENTAIS

Desagregar : S

Considerar os anos seguintes : Euros

Rubricas [1]	Designação	Tipo [2]	Dotações iniciais [3]	Alterações Orçamentais			Dotações corrigidas [7]=[3]+[4] +[5]+[6]	Observações [8]
				Inscr./reforços [4]	Dim./anulações [5]	Créditos espec. [6]		
	070111 FERRAMENTAS E UTENSÍLIOS		500,00				500,00	
	070115 OUTROS INVESTIMENTOS		500,00				500,00	
C5	DIVISÃO DE TURISMO E DESENVOLVIMENTO SOCIAL	P/M	361.800,00	61.694,20	123.500,00		299.994,20	
	07 AQUISIÇÃO DE BENS DE CAPITAL	P/M	361.800,00	61.694,20	123.500,00		299.994,20	
	0701 INVESTIMENTOS	P/M	361.800,00	61.694,20	123.500,00		299.994,20	
	070103 EDIFÍCIOS	P/M	285.800,00	49.200,00	94.000,00		241.000,00	
	07010305 ESCOLAS	P/M	285.800,00	49.200,00	94.000,00		241.000,00	
	070107 EQUIPAMENTO DE INFORMÁTICA	P	40.000,00		26.000,00		14.000,00	
	070108 SOFTWARE INFORMÁTICO	P/M	2.000,00		1.500,00		500,00	
	070109 EQUIPAMENTO ADMINISTRATIVO		500,00				500,00	
	070110 EQUIPAMENTO BÁSICO	P	12.000,00	11.894,20			23.894,20	
	07011002 Outro	P	12.000,00	11.894,20			23.894,20	
	070111 FERRAMENTAS E UTENSÍLIOS	P	500,00	600,00			1.100,00	
	070115 OUTROS INVESTIMENTOS	M	21.000,00		2.000,00		19.000,00	
D7	Transferências e subsídios de capital	P/M	735.017,54	810.927,00	162.301,00		1.383.643,54	
D71	Transferências de capital	P/M	735.017,54	810.927,00	162.301,00		1.383.643,54	
D711	Administrações Públicas	P/M	526.017,54	733.926,00	157.400,00		1.102.543,54	
D7111	Administração Central - Estado Português		1,00				1,00	
	C1 ADMINISTRAÇÃO MUNICIPAL		1,00				1,00	
	C102 CÂMARA MUNICIPAL		1,00				1,00	
	08 TRANSFERÊNCIAS DE CAPITAL		1,00				1,00	
	0803 ADMINISTRAÇÃO CENTRAL		1,00				1,00	
	080301 ESTADO		1,00				1,00	
D7115	Administração Local	P/M	526.016,54	733.926,00	157.400,00		1.102.542,54	
	C1 ADMINISTRAÇÃO MUNICIPAL	P/M	526.016,54	733.926,00	157.400,00		1.102.542,54	
	C102 CÂMARA MUNICIPAL	P/M	526.016,54	733.926,00	157.400,00		1.102.542,54	
	08 TRANSFERÊNCIAS DE CAPITAL	P/M	526.016,54	733.926,00	157.400,00		1.102.542,54	
	0805 ADMINISTRAÇÃO LOCAL	P/M	526.016,54	733.926,00	157.400,00		1.102.542,54	
	080501 CONTINENTE	P/M	526.016,54	733.926,00	157.400,00		1.102.542,54	
	08050102 Freguesias	P/M	517.516,54	733.926,00	151.500,00		1.099.942,54	
	08050104 Associações de Municípios	M	5.000,00		4.900,00		100,00	
	0805010403 CIM DO ALTO MINHO	M	5.000,00		4.900,00		100,00	
	08050108 Outros	P	3.500,00		1.000,00		2.500,00	
D712	Entidades do Setor não Lucrativo	P/M	204.000,00	58.501,00	1.000,00		261.501,00	
	C1 ADMINISTRAÇÃO MUNICIPAL	P/M	204.000,00	58.501,00	1.000,00		261.501,00	
	C102 CÂMARA MUNICIPAL	P/M	204.000,00	58.501,00	1.000,00		261.501,00	
	08 TRANSFERÊNCIAS DE CAPITAL	P/M	204.000,00	58.501,00	1.000,00		261.501,00	
	0807 INSTITUIÇÕES SEM FINS LUCRATIVOS	P/M	204.000,00	58.501,00	1.000,00		261.501,00	
	080701 INSTITUIÇÕES SEM FINS LUCRATIVOS	P/M	204.000,00	58.501,00	1.000,00		261.501,00	
D713	Famílias	P	5.000,00	18.500,00	3.901,00		19.599,00	
	C1 ADMINISTRAÇÃO MUNICIPAL	P	5.000,00	18.500,00	3.901,00		19.599,00	
	C102 CÂMARA MUNICIPAL	P	5.000,00	18.500,00	3.901,00		19.599,00	
	08 TRANSFERÊNCIAS DE CAPITAL	P	5.000,00	18.500,00	3.901,00		19.599,00	
	0808 FAMÍLIAS	P	5.000,00	18.500,00	3.901,00		19.599,00	
	080802 OUTRAS	P	5.000,00	18.500,00	3.901,00		19.599,00	
D9	Despesa com ativos financeiros		1,00				1,00	
	C1 ADMINISTRAÇÃO MUNICIPAL		1,00				1,00	
	C103 OPERAÇÕES FINANCEIRAS		1,00				1,00	
Total			28.976.153,84	12.015.739,85	13.493.741,43		27.498.152,26	(*) NOTAS: (2) Tipo - campo de identifi. do tipo de alteração: P se alteração permutativa M se alteração modificativa

PERÍODO : 2025/01/02 2025/12/31 TOTAL DE ALTERAÇÕES PERMUTATIVAS 26 TOTAL DE ALTERAÇÕES MODIFICATIVAS 3 DO ANO CONTABILÍSTICO DE 2025 (ORÇAMENTO DO ANO : 2025)

Tipo de Visualização : TODAS AS RUBRICAS ORÇAMENTAIS

Desagregar : S

Considerar os anos seguintes : Euros

Rubricas [1]	Designação	Tipo [2]	Dotações iniciais [3]	Alterações Orçamentais			Dotações corrigidas [7]=[3]+[4] +[5]+[6]	Observações [8]
				Inscr./reforços [4]	Dim./anulações [5]	Créditos espec. [6]		
09	ACTIVOS FINANCEIROS		1,00				1,00	
0908	UNIDADES DE PARTICIPAÇÃO		1,00				1,00	
090806	ADMINISTRAÇÃO PÚBLICA CENTRAL- SERVIÇOS E FUNDOS AUTÓNOMOS		1,00				1,00	
D10	Despesa com passivos financeiros	M	352.086,08		49.500,00		302.586,08	
C1	ADMINISTRAÇÃO MUNICIPAL	M	352.086,08		49.500,00		302.586,08	
C103	OPERAÇÕES FINANCEIRAS	M	352.086,08		49.500,00		302.586,08	
10	PASSIVOS FINANCEIROS	M	352.086,08		49.500,00		302.586,08	
1006	EMPRÉSTIMOS A MÉDIO E LONGO PRAZOS	M	352.085,08		49.500,00		302.585,08	
100603	SOCIEDADES FINANCEIRAS- BANCOS E OUTRAS INSTITUIÇÕES FINANCEIRAS	M	352.085,08		49.500,00		302.585,08	
1007	OUTROS PASSIVOS FINANCEIROS		1,00				1,00	
100705	ADMINISTRAÇÃO PÚBLICA CENTRAL- ESTADO		1,00				1,00	
Total			29.328.240,92	12.015.739,85	13.543.241,43		27.800.739,34	(*) NOTAS: (2) Tipo - campo de identif. do tipo de alteração: P se alteração permutativa M se alteração modificativa

PERÍODO : 2025/01/02 2025/12/31

TOTAL DE ALTERAÇÕES PERMUTATIVAS 23 TOTAL DE ALTERAÇÕES MODIFICATIVAS 3 DO ANO CONTABILÍSTICO DE 2025

Tipo de Visualização : APENAS AS RUBRICAS ORÇAMENTAIS QUE CONSTAM NA ALTERAÇÃO Identif. Obj. : CLASSIFICADOR FUNCIONAL Tipo de Plano : PLANO PLURIANUAL DE INVESTIMENTOS Tipo de Rubrica : CLASSIFICAÇÃO ORGÂNICA/ECONÓMICA Euros

Objetivo [1]	Número do projeto		Descrição [3]	Classificação	Datas		Pagamentos					Modificação (+/-) [13] = [7] - [6]		
	Código	Ano Tipo Número			Início	Fin	2025		Períodos seguintes					
							Dot. atual [6]	Dot. corrigida [7]	2026 [8]	2027 [9]	2028 [10]		2029 [11]	Outros [12]
1.			Funções gerais				797.491,00	1.926.885,20	-537.000,00				1.129.394,20	
1.1.			Serviços gerais de administração pública				715.591,00	1.570.505,20	-233.000,00				854.914,20	
1.1.1.			Administração geral				715.591,00	1.570.505,20	-233.000,00				854.914,20	
1.1.1.1.	01	2017 I 1	INSTALAÇÃO E BENEFICIAÇÃO DE SERVIÇOS MUNICIPAIS	C2/07010301	2017/01/01	2027/12/31	2.091,00	20.691,00					18.600,00	
1.1.1.1.	02	2017 I 2	BENEFICIAÇÃO E REPARAÇÃO DE BENS IMÓVEIS PROPRIEDADE DA AUTARQUIA	C3/07010307	2017/01/01	2027/12/31	260.000,00	370.165,15	-262.000,00				110.165,15	
1.1.1.1.	03	2017 I 3	AQUISIÇÃO E GRANDES REPARAÇÕES EM MATERIAL DE TRANSPORTE	C2/07010602	2017/01/01	2027/12/31	110.000,00	270.050,00	104.000,00				160.050,00	
1.1.1.1.	04	2017 I 4	AQUISIÇÃO DE EQUIPAMENTO BÁSICO		2019/01/01	2027/12/31								
1.1.1.1.	04	2017 I 4		C102/07011002			16.000,00	118.600,00					102.600,00	
1.1.1.1.	04	2017 I 4		C2/07011002			500,00	1.200,00					700,00	
1.1.1.1.	04	2017 I 4		C3/07011002			80.000,00	81.900,00	-75.000,00				1.900,00	
1.1.1.1.	04	2017 I 4		C4/07011002			500,00	24.400,00					23.900,00	
1.1.1.1.	04	2017 I 4		C5/07011002			12.000,00	23.894,20					11.894,20	
1.1.1.1.	05	2017 I 5	AQUISIÇÃO DE EQUIPAMENTO ADMINISTRATIVO		2019/01/01	2027/12/31								
1.1.1.1.	06	2017 I 6	AQUISIÇÃO DE FERRAMENTAS E UTENSÍLIOS		2018/01/01	2027/12/31								
1.1.1.1.	06	2017 I 6		C102/070111			4.000,00	3.500,00					-500,00	
1.1.1.1.	06	2017 I 6		C3/070111			10.000,00	2.500,00					-7.500,00	
1.1.1.1.	06	2017 I 6		C5/070111			500,00	1.100,00					600,00	
1.1.1.1.	07	2017 I 7	AQUISIÇÃO DE EQUIPAMENTO DE INFORMÁTICA		2018/01/01	2027/12/31								
1.1.1.1.	07	2017 I 7	Requalificação do relvado e sistema de rega automática - Estádio Municipal de Ponte da Barca				10.000,00	3.500,00					-6.500,00	
1.1.1.1.	07	2017 I 7		C102/070107			80.000,00	257.810,00					177.810,00	
1.1.1.1.	07	2017 I 7		C3/070107			5.000,00	1.060,00					-3.940,00	
1.1.1.1.	07	2017 I 7		C4/070107			6.000,00	4.000,00					-2.000,00	
1.1.1.1.	07	2017 I 7		C5/070107			40.000,00	14.000,00					-26.000,00	
1.1.1.1.	08	2017 I 8	AQUISIÇÃO DE SOFTWARE		2018/01/01	2027/12/31								
1.1.1.1.	08	2017 I 8		C102/070108			1.000,00	1.000,00						
1.1.1.1.	08	2017 I 8		C2/070108			25.000,00	291.300,00					266.300,00	
1.1.1.1.	08	2017 I 8		C3/070108			2.000,00	1.500,00					-500,00	
1.1.1.1.	08	2017 I 8		C4/070108			2.000,00	1.000,00					-1.000,00	
1.1.1.1.	08	2017 I 8		C5/070108			2.000,00	500,00					-1.500,00	
1.1.1.1.	09	2017 I 9	AQUISIÇÃO DE OUTROS INVESTIMENTOS		2018/01/01	2027/12/31								
1.1.1.1.	09	2017 I 9		C3/070115			25.000,00	57.784,85					32.784,85	
1.1.1.1.	09	2017 I 9		C5/070115			21.000,00	19.000,00					-2.000,00	
1.1.1.1.	01	2018 I 2	AQUISIÇÃO DE TERRENO E REQUALIFICAÇÃO À ÁREA ENVOLVENTE AO HORTO MUNICIPAL	C3/070204	2018/01/01	2027/12/31	1.000,00	50,00					-950,00	
1.2.			Segurança e ordem públicas				81.900,00	356.380,00	-304.000,00				274.480,00	
1.2.1.			Proteção civil e luta contra incêndios				81.900,00	356.380,00	-304.000,00				274.480,00	
1.2.1.1.	01	2025 I 1	AQUISIÇÃO DE FROTA PARA PROTEÇÃO CIVIL	C102/07010602	2025/01/02	2035/01/02	76.900,00	356.120,00	-299.000,00				279.220,00	
1.2.1.1.	02	2025 I 2	BENEFICIAÇÃO E REPARAÇÃO DE CAMINHOS MUNICIPAIS	C102/07010408	2025/01/02	2035/12/31	5.000,00	260,00	-5.000,00				-4.740,00	
2.			Funções sociais				6.412.240,07	4.525.513,04	-94.150,00				-1.886.727,03	
2.1.			Educação				285.800,00	241.000,00	-1.599.012,99				-44.800,00	
2.1.1.			Ensino não superior				285.800,00	241.000,00	-1.599.012,99				-44.800,00	
2.1.1.1.	26	2014 I 26	BENEFICIAÇÃO E REPARAÇÃO DE CENTROS ESCOLARES	C5/07010305	2017/01/01	2027/12/31	285.800,00	241.000,00	-1.599.012,99				-44.800,00	
2.2.			Saúde				1.470.831,47	116.831,47	893.512,99				-1.354.000,00	
2.2.2.			CENTRO DE SAÚDE DE PONTE DA BARCA				1.470.831,47	116.831,47	893.512,99				-1.354.000,00	
2.2.2.1.	01	2024 I 1	REQUALIFICAÇÃO DO CENTRO DE SAÚDE DE PONTE DA BARCA	C3/07010301	2024/01/02	2034/12/31	1.470.831,47	116.831,47	893.512,99				-1.354.000,00	
2.4.			Habituação e serviços colectivos				3.036.554,10	2.955.508,13	-809.000,00				-81.045,97	
2.4.1.			Habituação				1.831.753,10	1.472.253,10	-1.460.000,00				-359.500,00	
2.4.1.1.	01	2017 I 17	PROGRAMA 1º DIREITO - HABITAÇÃO SOCIAL	C3/07010413	2017/01/01	2027/12/31	1.771.753,10	1.471.753,10	-1.460.000,00				-300.000,00	

PERÍODO : 2025/01/02 2025/12/31

TOTAL DE ALTERAÇÕES PERMUTATIVAS 23 TOTAL DE ALTERAÇÕES MODIFICATIVAS 3 DO ANO CONTABILÍSTICO DE 2025

Tipo de Visualização : APENAS AS RUBRICAS ORÇAMENTAIS QUE CONSTAM NA ALTERAÇÃO Identif. Obj. : CLASSIFICADOR FUNCIONAL Tipo de Plano : PLANO PLURIANUAL DE INVESTIMENTOS Tipo de Rubrica : CLASSIFICAÇÃO ORGÂNICA/ECONÓMICA Euros

Objetivo	Número do projeto		Descrição	Classificação	Datas		Pagamentos					Modificação (+/-)		
	Código	Ano Tipo Número			Início	Fin	2025		Períodos seguintes					
							Dot. atual	Dot. corrigida	2026	2027	2028		2029	Outros
[1]	[2]	[3]	[4]	[5]	[6]	[7]	[8]	[9]	[10]	[11]	[12]	[13] = [7] - [6]		
2.4.1.	12	2025 I 11	AQUISIÇÃO DE FRAÇÕES PARA HABITAÇÃO SOCIAL	C102/07010202	2025/01/02	2035/12/31	60.000,00	500,00						-59.500,00
2.4.2.			Ordenamento do território				163.000,00	604.782,26	522.000,00					441.782,26
2.4.2.	05	2014 I 5	AQUISIÇÃO DE TERRENOS	C2/070101	2019/01/01	2027/12/31	65.000,00	61.500,00	-14.000,00					-3.500,00
2.4.2.	15	2016 I 15	PLANOS DE ORDENAMENTO	C3/070115	2019/01/01	2027/12/31	10.000,00	350,00						-9.650,00
2.4.2.	09	2016 I 9	ARRANJOS URBANÍSTICOS NO CONCELHO	C3/07010413	2019/01/01	2027/12/31	32.000,00	342.635,00	140.000,00					310.635,00
			Requalificação urbanística - Rotunda Rua das Oliveiras											
2.4.2.	10	2016 I 10	AQUISIÇÃO DE MOBILIÁRIO URBANO	C3/070115	2019/01/01	2027/12/31	30.000,00	29.500,00						-500,00
2.4.2.	11	2020 I 2	PROGRAMA 360 - REQUALIFICAÇÃO DE ÁREAS PEDONAIS E DE ESTACIONAMENTO NA SEDE DO CONCELHO	C3/07010413	2020/01/02	2027/12/31	25.000,00	159.380,26	320.000,00					134.380,26
2.4.2.	01	2023 I 2	REABILITAÇÃO DA PRAÇA DA GALIZA	C3/07010405	2023/01/01	2027/12/31	1.000,00	11.417,00	76.000,00					10.417,00
2.4.3.			Saneamento				529.001,00	691.484,00	542.000,00					162.483,00
2.4.3.	02	2016 I 2	CONSTRUÇÃO E REPARAÇÃO DA REDE DE DRENAGEM DE ÁGUAS RESIDUAIS Ampliação da rede de drenagem de águas residuais - Quintela de Cima (V.N.Muía) - FASE I Ampliação da rede de drenagem de águas residuais Oleiros (Barreiro e Lobeira) Rede de drenagem de águas residuais Vade S. Pedro - Fase I	C3/07010402	2017/01/01	2027/12/31	529.000,00	678.983,00	542.000,00					149.983,00
2.4.3.	11	2016 I 11	AQUISIÇÃO DE TERRENOS	C2/070101	2017/01/01	2027/12/31	1,00	12.501,00						12.500,00
2.4.4.			Abastecimento de Água				100.000,00	62.000,00	-147.000,00					-38.000,00
2.4.4.	12	2016 I 12	AQUISIÇÃO DE TERRENOS, BENEFICIAÇÃO E CONSTRUÇÃO DE REDE DE ABASTIMENTO DE ÁGUA Rede de abastecimento de água Vila Chã S. João (Sr.ª Paz)	C3/07010407	2019/01/01	2027/12/31	100.000,00	62.000,00	-147.000,00					-38.000,00
2.4.5.			Resíduos sólidos				15.000,00	50,00						-14.950,00
2.4.5.	06	2021 I 7	AQUISIÇÃO DE ECOPONTOS, CONTENTORES E DEPÓSITOS DE RESÍDUOS ORGÂNICOS	C3/070115	2021/01/02	2027/12/31	15.000,00	50,00						-14.950,00
2.4.6.			Protecção do meio ambiente e conservação da natureza				397.800,00	124.938,77	-266.000,00					-272.861,23
2.4.6.	11	2017 I 11	EXECUÇÃO E MANUTENÇÃO DE JARDINS, TRILHOS, PASSADIÇOS E ZONAS DE LAZER	C3/070204	2017/01/01	2027/12/31	190.800,00	124.300,00	-90.000,00					-66.500,00
2.4.6.	14	2020 I 3	ARRANJO URBANÍSTICO DA PRAÇA DA REPUBLICA Requalificação da Praça da República e Edifício de Apoio		2020/01/01	2027/12/31								
2.4.6.	14	2020 I 3		C3/07010307			100.000,00	138,77	-176.000,00					-99.861,23
2.4.6.	14	2020 I 3		C3/07010405			107.000,00	500,00						-106.500,00
2.4.6.	04	2025 I 5	CORREDORES ECOLÓGICOS - RIOS		2025/01/02	2035/12/31								
2.5.			Serviços culturais, recreativos e religiosos				1.619.054,50	1.212.173,44	1.420.350,00					-406.881,06
2.5.2.			Desporto, recreio e lazer				1.378.354,50	953.173,44	1.322.000,00					-425.181,06
2.5.2.	07	2014 I 7	CONSTRUÇÃO E BENEFICIAÇÃO DE INSTALAÇÕES DESPORTIVAS REQUALIFICAÇÃO DO RELANÇO E SISTEMA DE REGA DO ESTÁDIO MUNICIPAL DE PONTE DA BARCA	C3/07010302	2017/01/01	2027/12/31	392.000,00	334.950,00	455.000,00					-57.050,00
2.5.2.	08	2014 I 8	CONSTRUÇÃO, FORNECIMENTO E CONSERVAÇÃO DE PARQUES INFANTIS	C3/07010405	2017/01/01	2027/12/31	5.000,00	7.150,00						2.150,00
2.5.2.	03	2024 I 4	CONCEPÇÃO E CONSTRUÇÃO DO SKATEPARK, PADEL E BASKET 3X3 DE PONTE DA BARCA	C3/07010406	2024/07/01	2025/12/31	387.020,50	11.020,50	253.000,00					-376.000,00
2.5.2.	06	2025 I 6	BIOPARCQUE E CENTRO DE INTERPRETATIVO DA FLORA AUTÓCTONE DE PONTE DA BARCA	C3/07010405	2025/01/02	2035/12/31	100.000,00	500,00						-99.500,00
2.5.2.	07	2025 I 7	COMPLEXO DE PISCINAS MUNICIPAIS - EFICIÊNCIA ENERGÉTICA	C3/07010413	2025/01/02	2035/12/31	194.334,00	404,05						-193.929,95
2.5.2.	08	2025 I 8	COMPLEXO DE PISCINAS MUNICIPAIS - REABILITAÇÃO E MANUTENÇÃO	C3/07010413	2025/01/02	2035/12/31	100.000,00	510.509,89	204.000,00					410.509,89

PERÍODO : 2025/01/02 2025/12/31

TOTAL DE ALTERAÇÕES PERMUTATIVAS 23 TOTAL DE ALTERAÇÕES MODIFICATIVAS 3 DO ANO CONTABILÍSTICO DE 2025

Tipo de Visualização : APENAS AS RUBRICAS ORÇAMENTAIS QUE CONSTAM NA ALTERAÇÃO Identif. Obj. : CLASSIFICADOR FUNCIONAL Tipo de Plano : PLANO PLURIANUAL DE INVESTIMENTOS Tipo de Rubrica : CLASSIFICAÇÃO ORGÂNICA/ECONÓMICA Euros

Objetivo [1]	Número do projeto		Descrição [3]	Classificação [4]	Datas		Pagamentos					Modificação (+/-) [13] = [7] - [6]				
	Código [2]	Ano Tipo Número [2]			Início [4]	Fim [5]	2025		Períodos seguintes							
							Dot. atual [6]	Dot. corrigida [7]	2026 [8]	2027 [9]	2028 [10]		2029 [11]	Outros [12]		
3.4.2.	10	2025 I 10	REQUALIFICAÇÃO E CONSERVAÇÃO DE ESPAÇOS DO TURISMO	C3/07010201	2025/01/02	2025/12/31	66.450,00	7.450,00	70.000,00							-59.000,00
Total :							11.789.421,07	9.580.379,49	-212.500,00							-2.209.041,58

TIPO DE CONTAS : AMBAS

VISUALIZAR CONTAS S/ MOVIMENTO :

Código das Contas		Designação	Saldo inicial	Recebimentos	Pagamentos	Saldo Final
07	07	Operações de tesouraria	409.602,66	181.437,16	103.601,84	487.437,98
07.1	07.2	Recebimentos por operações de tesouraria / Pagamentos por operações de tesouraria	409.602,66	181.437,16	103.601,84	487.437,98
07.1.3	07.2.3	Constituição e reforço de cauções e garantias / Devolução de cauções e garantias	401.208,64	158.085,57	80.250,25	479.043,96
07.1.9	07.2.9	Outras receitas de operações tesouraria / Outras despesas de operações de tesouraria	8.394,02	23.351,59	23.351,59	8.394,02
TOTAL			409.602,66	181.437,16	103.601,84	487.437,98

VISUALIZAR REGISTOS S/ EXECUÇÃO : N

Tipo de despesa	Disposições legais [1]	Finalidade [2]	Entidade beneficiária		Despesas Orçamentadas [4]	Despesas autorizadas [5]	Despesas pagas [6]	Despesas autorizadas e não pagas [7]=[5]-[6]	Devolução de transf. / subs. ocorrida no exercício [8]	Observações [9]
			NIF	Nome / Designação [3]						
Transferências correntes										
040301 - ESTADO	LEI N.º 73/2013, DE 3 DE SETEMBRO, NA SUA REDAÇÃO AVAL		600075745	Agrupamento de Escolas de Ponte da Barca	270.450,00	60.872,64	60.872,64			
040301 - ESTADO	LEI N.º 73/2013, DE 3 DE SETEMBRO, NA SUA REDAÇÃO AVAL		600075745	Agrupamento de Escolas de Ponte da Barca	270.450,00	26.696,08	26.696,08			
040301 - ESTADO	LEI N.º 73/2013, DE 3 DE SETEMBRO, NA SUA REDAÇÃO AVAL		600075745	Agrupamento de Escolas de Ponte da Barca	270.450,00	109.785,68	109.785,68			
04050102 - Freguesias	LEI N.º 73/2013, DE 3 DE SETEMBRO, NA SUA REDAÇÃO AVAL		507024397	Freguesia de Azias	163.656,39	28,31	28,31			
04050102 - Freguesias	LEI N.º 73/2013, DE 3 DE SETEMBRO, NA SUA REDAÇÃO AVAL		507024397	Freguesia de Azias	163.656,39	0,07	0,07			
04050102 - Freguesias	LEI N.º 73/2013, DE 3 DE SETEMBRO, NA SUA REDAÇÃO AVAL		507024397	Freguesia de Azias	163.656,39	1.943,02	1.943,02			
04050102 - Freguesias	LEI N.º 73/2013, DE 3 DE SETEMBRO, NA SUA REDAÇÃO AVAL		507024397	Freguesia de Azias	163.656,39	6.152,25	6.152,25			
04050102 - Freguesias	LEI N.º 73/2013, DE 3 DE SETEMBRO, NA SUA REDAÇÃO AVAL		507064402	Freguesia de Oleiros	163.656,39	28,93	28,93			
04050102 - Freguesias	LEI N.º 73/2013, DE 3 DE SETEMBRO, NA SUA REDAÇÃO AVAL		507064402	Freguesia de Oleiros	163.656,39	6.360,25	6.360,25			
04050102 - Freguesias	LEI N.º 73/2013, DE 3 DE SETEMBRO, NA SUA REDAÇÃO AVAL		507484398	Freguesia de Bravães	163.656,39	2.543,75	2.543,75			
04050102 - Freguesias	LEI N.º 73/2013, DE 3 DE SETEMBRO, NA SUA REDAÇÃO AVAL		507484398	Freguesia de Bravães	163.656,39	29,40	29,40			
04050102 - Freguesias	LEI N.º 73/2013, DE 3 DE SETEMBRO, NA SUA REDAÇÃO AVAL		507484398	Freguesia de Bravães	163.656,39	8.138,00	8.138,00			
04050102 - Freguesias	LEI N.º 73/2013, DE 3 DE SETEMBRO, NA SUA REDAÇÃO AVAL		507646843	Freguesia de Lindoso	163.656,39	6.467,50	6.467,50			
04050102 - Freguesias	LEI N.º 73/2013, DE 3 DE SETEMBRO, NA SUA REDAÇÃO AVAL		507646843	Freguesia de Lindoso	163.656,39	2.173,75	2.173,75			
04050102 - Freguesias	LEI N.º 73/2013, DE 3 DE SETEMBRO, NA SUA REDAÇÃO AVAL		507646843	Freguesia de Lindoso	163.656,39	28,86	28,86			
04050102 - Freguesias	LEI N.º 73/2013, DE 3 DE SETEMBRO, NA SUA REDAÇÃO AVAL		507715039	Freguesia de Britelo	163.656,39	28,97	28,97			
04050102 - Freguesias	LEI N.º 73/2013, DE 3 DE SETEMBRO, NA SUA REDAÇÃO AVAL		507715039	Freguesia de Britelo	163.656,39	9.766,25	9.766,25			
04050102 - Freguesias	LEI N.º 73/2013, DE 3 DE SETEMBRO, NA SUA REDAÇÃO AVAL		507715039	Freguesia de Britelo	163.656,39	2.173,75	2.173,75			
04050102 - Freguesias	LEI N.º 73/2013, DE 3 DE SETEMBRO, NA SUA REDAÇÃO AVAL		507746457	Freguesia de Boivães	163.656,39	5.785,00	5.785,00			
04050102 - Freguesias	LEI N.º 73/2013, DE 3 DE SETEMBRO, NA SUA REDAÇÃO AVAL		507746457	Freguesia de Boivães	163.656,39	27,91	27,91			
04050102 - Freguesias	LEI N.º 73/2013, DE 3 DE SETEMBRO, NA SUA REDAÇÃO AVAL		507747453	Freguesia de Sampriz	163.656,39	28,46	28,46			
04050102 - Freguesias	LEI N.º 73/2013, DE 3 DE SETEMBRO, NA SUA REDAÇÃO AVAL		507747453	Freguesia de Sampriz	163.656,39	5.505,50	5.505,50			
04050102 - Freguesias	LEI N.º 73/2013, DE 3 DE SETEMBRO, NA SUA REDAÇÃO AVAL		507780426	FREGUESIA DE VADE S. TOMÉ	163.656,39	2.518,75	2.518,75			
04050102 - Freguesias	LEI N.º 73/2013, DE 3 DE SETEMBRO, NA SUA REDAÇÃO AVAL		507780426	FREGUESIA DE VADE S. TOMÉ	163.656,39	28,33	28,33			
04050102 - Freguesias	LEI N.º 73/2013, DE 3 DE SETEMBRO, NA SUA REDAÇÃO AVAL		507782534	Freguesia Vade S. Pedro	163.656,39	3.330,00	3.330,00			
04050102 - Freguesias	LEI N.º 73/2013, DE 3 DE SETEMBRO, NA SUA REDAÇÃO AVAL		507782534	Freguesia Vade S. Pedro	163.656,39	2.892,50	2.892,50			
04050102 - Freguesias	LEI N.º 73/2013, DE 3 DE SETEMBRO, NA SUA REDAÇÃO AVAL		507782534	Freguesia Vade S. Pedro	163.656,39	28,01	28,01			
04050102 - Freguesias	LEI N.º 73/2013, DE 3 DE SETEMBRO, NA SUA REDAÇÃO AVAL		507784430	Freguesia de Cui de Vila Verde	163.656,39	3.724,50	3.724,50			
04050102 - Freguesias	LEI N.º 73/2013, DE 3 DE SETEMBRO, NA SUA REDAÇÃO AVAL		507784430	Freguesia de Cui de Vila Verde	163.656,39	28,12	28,12			

VISUALIZAR REGISTOS S/ EXECUÇÃO : N

Tipo de despesa	Disposições legais [1]	Finalidade [2]	Entidade beneficiária		Despesas Orçamentadas [4]	Despesas autorizadas [5]	Despesas pagas [6]	Despesas autorizadas e não pagas [7]=[5]-[6]	Devolução de transf. / subs. ocorrida no exercício [8]	Observações [9]
			NIF	Nome / Designação [3]						
04050102 - Freguesias	LEI N.º 73/2013, DE 3 DE SETEMBRO, NA SUA REDAÇÃO AVAL		507812182	Freguesia de Noqueira	163.656,39	28,51	28,51			
04050102 - Freguesias	LEI N.º 73/2013, DE 3 DE SETEMBRO, NA SUA REDAÇÃO AVAL		507812182	Freguesia de Noqueira	163.656,39	4.533,75	4.533,75			
04050102 - Freguesias	LEI N.º 73/2013, DE 3 DE SETEMBRO, NA SUA REDAÇÃO AVAL		507813766	Freguesia de Lavradas	163.656,39	10.510,50	10.510,50			
04050102 - Freguesias	LEI N.º 73/2013, DE 3 DE SETEMBRO, NA SUA REDAÇÃO AVAL		507813766	Freguesia de Lavradas	163.656,39	30,91	30,91			
04050102 - Freguesias	LEI N.º 73/2013, DE 3 DE SETEMBRO, NA SUA REDAÇÃO AVAL		510836330	União Das Freguesias de Crasto, Ruivos e Grovelas	163.656,39	12.707,50	12.707,50			
04050102 - Freguesias	LEI N.º 73/2013, DE 3 DE SETEMBRO, NA SUA REDAÇÃO AVAL		510836330	União Das Freguesias de Crasto, Ruivos e Grovelas	163.656,39	30,80	30,80			
04050102 - Freguesias	LEI N.º 73/2013, DE 3 DE SETEMBRO, NA SUA REDAÇÃO AVAL		510836488	União Das Freguesias de Entre Ambos-os-rios, Ermida e Germil	163.656,39	29,69	29,69			
04050102 - Freguesias	LEI N.º 73/2013, DE 3 DE SETEMBRO, NA SUA REDAÇÃO AVAL		510836488	União Das Freguesias de Entre Ambos-os-rios, Ermida e Germil	163.656,39	17.641,00	17.641,00			
04050102 - Freguesias	LEI N.º 73/2013, DE 3 DE SETEMBRO, NA SUA REDAÇÃO AVAL		510836488	União Das Freguesias de Entre Ambos-os-rios, Ermida e Germil	163.656,39	3.468,75	1.734,37	1.734,38		
04050102 - Freguesias	LEI N.º 73/2013, DE 3 DE SETEMBRO, NA SUA REDAÇÃO AVAL		510838855	União Das Freguesias de Ponte da Barca, V.n. Muia e P. V. Magalhães	163.656,39	49,24	49,24			
04050102 - Freguesias	LEI N.º 73/2013, DE 3 DE SETEMBRO, NA SUA REDAÇÃO AVAL		510838855	União Das Freguesias de Ponte da Barca, V.n. Muia e P. V. Magalhães	163.656,39	5.226,25	5.226,25			
04050102 - Freguesias	LEI N.º 73/2013, DE 3 DE SETEMBRO, NA SUA REDAÇÃO AVAL		510838855	União Das Freguesias de Ponte da Barca, V.n. Muia e P. V. Magalhães	163.656,39	16.207,75	16.207,75			
04050102 - Freguesias	LEI N.º 73/2013, DE 3 DE SETEMBRO, NA SUA REDAÇÃO AVAL		510840639	União Das Freguesias de Touvedo (são Lourenço e Salvador)	163.656,39	7.413,25	7.413,25			
04050102 - Freguesias	LEI N.º 73/2013, DE 3 DE SETEMBRO, NA SUA REDAÇÃO AVAL		510840639	União Das Freguesias de Touvedo (são Lourenço e Salvador)	163.656,39	28,75	28,75			
04050102 - Freguesias	LEI N.º 73/2013, DE 3 DE SETEMBRO, NA SUA REDAÇÃO AVAL		510840973	União Das Freguesias de Vila Chã (são João Baptista e Santiago)	163.656,39	29,84	29,84			
04050102 - Freguesias	LEI N.º 73/2013, DE 3 DE SETEMBRO, NA SUA REDAÇÃO AVAL		510840973	União Das Freguesias de Vila Chã (são João Baptista e Santiago)	163.656,39	10.962,25	10.962,25			
0405010402 - OUTROS	LEI N.º 73/2013, DE 3 DE SETEMBRO, NA SUA REDAÇÃO AVAL		50243968	Adpb - Associação Desportiva de Ponte da Barca	296.638,00	65.000,00	55.000,00	10.000,00		
0405010402 - OUTROS	LEI N.º 73/2013, DE 3 DE SETEMBRO, NA SUA REDAÇÃO AVAL		503176443	Associação Juvenil de Vade S. Pedro	296.638,00	8.000,00	8.000,00			
0405010402 - OUTROS	LEI N.º 73/2013, DE 3 DE SETEMBRO, NA SUA REDAÇÃO AVAL		503347124	Afl - Associação Florestal do Lima	296.638,00	35.000,00	17.500,00	17.500,00		
0405010402 - OUTROS	LEI N.º 73/2013, DE 3 DE SETEMBRO, NA SUA REDAÇÃO AVAL		503347124	Afl - Associação Florestal do Lima	296.638,00	5.000,00	5.000,00			
0405010402 - OUTROS	LEI N.º 73/2013, DE 3 DE SETEMBRO, NA SUA REDAÇÃO AVAL		503347124	Afl - Associação Florestal do Lima	296.638,00	17.500,00	17.500,00			
0405010402 - OUTROS	LEI N.º 73/2013, DE 3 DE SETEMBRO, NA SUA REDAÇÃO AVAL		508038430	Associação de Municípios Portugueses do Vinho	296.638,00	1.000,00	1.000,00			
0405010402 - OUTROS	LEI N.º 73/2013, DE 3 DE SETEMBRO, NA SUA REDAÇÃO AVAL		508038430	Associação de Municípios Portugueses do Vinho	296.638,00	1.000,00	1.000,00			
0405010402 - OUTROS	LEI N.º 73/2013, DE 3 DE SETEMBRO, NA SUA REDAÇÃO AVAL		508754496	Cim - Comunidade Intermunicipal do Alto Minho	296.638,00	10.575,95	10.575,95			
0405010402 - OUTROS	LEI N.º 73/2013, DE 3 DE SETEMBRO, NA SUA REDAÇÃO AVAL		508754496	Cim - Comunidade Intermunicipal do Alto Minho	296.638,00	5.719,50	5.719,50			
0405010402 - OUTROS	LEI N.º 73/2013, DE 3 DE SETEMBRO, NA SUA REDAÇÃO AVAL		508754496	Cim - Comunidade Intermunicipal do Alto Minho	296.638,00	13.289,30	13.289,30			

VISUALIZAR REGISTOS S/ EXECUÇÃO : N

Tipo de despesa	Disposições legais [1]	Finalidade [2]	Entidade beneficiária		Despesas Orçamentadas [4]	Despesas autorizadas [5]	Despesas pagas [6]	Despesas autorizadas e não pagas [7]=[5]-[6]	Devolução de transf. / subs. ocorrida no exercício [8]	Observações [9]
			NIF	Nome / Designação [3]						
0405010402 - OUTROS	LEI N.º 73/2013, DE 3 DE SETEMBRO, NA SUA REDAÇÃO AVAL		508754496	Cim - Comunidade Intermunicipal do Alto Minho	296.638,00	11.501,73	11.501,73			
0405010402 - OUTROS	LEI N.º 73/2013, DE 3 DE SETEMBRO, NA SUA REDAÇÃO AVAL		508754496	Cim - Comunidade Intermunicipal do Alto Minho	296.638,00	6.970,00	6.970,00			
0405010402 - OUTROS	LEI N.º 73/2013, DE 3 DE SETEMBRO, NA SUA REDAÇÃO AVAL		508754496	Cim - Comunidade Intermunicipal do Alto Minho	296.638,00	10.826,40	10.826,40			
0405010402 - OUTROS	LEI N.º 73/2013, DE 3 DE SETEMBRO, NA SUA REDAÇÃO AVAL		508754496	Cim - Comunidade Intermunicipal do Alto Minho	296.638,00	12.404,95	12.404,95			
0405010402 - OUTROS	LEI N.º 73/2013, DE 3 DE SETEMBRO, NA SUA REDAÇÃO AVAL		508754496	Cim - Comunidade Intermunicipal do Alto Minho	296.638,00	10.849,07	10.849,07			
0405010402 - OUTROS	LEI N.º 73/2013, DE 3 DE SETEMBRO, NA SUA REDAÇÃO AVAL		508754496	Cim - Comunidade Intermunicipal do Alto Minho	296.638,00	12.669,88	12.669,88			
0405010402 - OUTROS	LEI N.º 73/2013, DE 3 DE SETEMBRO, NA SUA REDAÇÃO AVAL		508754496	Cim - Comunidade Intermunicipal do Alto Minho	296.638,00	17.770,13	17.770,13			
0405010402 - OUTROS	LEI N.º 73/2013, DE 3 DE SETEMBRO, NA SUA REDAÇÃO AVAL		508754496	Cim - Comunidade Intermunicipal do Alto Minho	296.638,00	11.532,00	11.532,00			
0405010402 - OUTROS	LEI N.º 73/2013, DE 3 DE SETEMBRO, NA SUA REDAÇÃO AVAL		513081640	LIGA PORTUGUESA DE TROPE E GALOPE	296.638,00	15.500,00	15.500,00			
0405010402 - OUTROS	LEI N.º 73/2013, DE 3 DE SETEMBRO, NA SUA REDAÇÃO AVAL		515839019	Associação Clube de Basquete da Barca (acbb)	296.638,00	1.500,00	1.500,00			
040701 - INSTITUIÇÕES SEM FINS LUCRATIVOS	LEI N.º 73/2013, DE 3 DE SETEMBRO, NA SUA REDAÇÃO AVAL		500746940	Santa Casa da Misericórdia de Ponte da Barca	1.049.100,00	7.000,00	7.000,00			
040701 - INSTITUIÇÕES SEM FINS LUCRATIVOS	LEI N.º 73/2013, DE 3 DE SETEMBRO, NA SUA REDAÇÃO AVAL		500746940	Santa Casa da Misericórdia de Ponte da Barca	1.049.100,00	38.324,52	38.324,52			
040701 - INSTITUIÇÕES SEM FINS LUCRATIVOS	LEI N.º 73/2013, DE 3 DE SETEMBRO, NA SUA REDAÇÃO AVAL		500746940	Santa Casa da Misericórdia de Ponte da Barca	1.049.100,00	38.324,52	38.324,52			
040701 - INSTITUIÇÕES SEM FINS LUCRATIVOS	LEI N.º 73/2013, DE 3 DE SETEMBRO, NA SUA REDAÇÃO AVAL		500874875	ASSOCIAÇÃO DAS OBRAS SOCIAIS DE SÃO VICENTE DE PAULO	1.049.100,00	500,00	500,00			
040701 - INSTITUIÇÕES SEM FINS LUCRATIVOS	LEI N.º 73/2013, DE 3 DE SETEMBRO, NA SUA REDAÇÃO AVAL		500972052	Corpo Nacional de Escutas	1.049.100,00	7.150,00	7.150,00			
040701 - INSTITUIÇÕES SEM FINS LUCRATIVOS	LEI N.º 73/2013, DE 3 DE SETEMBRO, NA SUA REDAÇÃO AVAL		500972052	Corpo Nacional de Escutas	1.049.100,00	400,00	400,00			
040701 - INSTITUIÇÕES SEM FINS LUCRATIVOS	LEI N.º 73/2013, DE 3 DE SETEMBRO, NA SUA REDAÇÃO AVAL		501549099	Associação Humanitária Dos Bombeiros Voluntários de Ponte da Barca	1.049.100,00	30.000,00	30.000,00			
040701 - INSTITUIÇÕES SEM FINS LUCRATIVOS	LEI N.º 73/2013, DE 3 DE SETEMBRO, NA SUA REDAÇÃO AVAL		501549099	Associação Humanitária Dos Bombeiros Voluntários de Ponte da Barca	1.049.100,00	30.000,00	30.000,00			
040701 - INSTITUIÇÕES SEM FINS LUCRATIVOS	LEI N.º 73/2013, DE 3 DE SETEMBRO, NA SUA REDAÇÃO AVAL		501549099	Associação Humanitária Dos Bombeiros Voluntários de Ponte da Barca	1.049.100,00	21.968,46	21.968,46			
040701 - INSTITUIÇÕES SEM FINS LUCRATIVOS	LEI N.º 73/2013, DE 3 DE SETEMBRO, NA SUA REDAÇÃO AVAL		501549099	Associação Humanitária Dos Bombeiros Voluntários de Ponte da Barca	1.049.100,00	21.968,46	21.968,46			
040701 - INSTITUIÇÕES SEM FINS LUCRATIVOS	LEI N.º 73/2013, DE 3 DE SETEMBRO, NA SUA REDAÇÃO AVAL		501549099	Associação Humanitária Dos Bombeiros Voluntários de Ponte da Barca	1.049.100,00	2.705,76	2.705,76			
040701 - INSTITUIÇÕES SEM FINS LUCRATIVOS	LEI N.º 73/2013, DE 3 DE SETEMBRO, NA SUA REDAÇÃO AVAL		501549099	Associação Humanitária Dos Bombeiros Voluntários de Ponte da Barca	1.049.100,00	7.773,78	7.773,78			
040701 - INSTITUIÇÕES SEM FINS LUCRATIVOS	LEI N.º 73/2013, DE 3 DE SETEMBRO, NA SUA REDAÇÃO AVAL		501549099	Associação Humanitária Dos Bombeiros Voluntários de Ponte da Barca	1.049.100,00	11.500,00	11.500,00			
040701 - INSTITUIÇÕES SEM FINS LUCRATIVOS	LEI N.º 73/2013, DE 3 DE SETEMBRO, NA SUA REDAÇÃO AVAL		501627413	A.n.m.p. - Associação Nacional Municípios Portugueses	1.049.100,00	5.750,46	5.750,46			
040701 - INSTITUIÇÕES SEM FINS LUCRATIVOS	LEI N.º 73/2013, DE 3 DE SETEMBRO, NA SUA REDAÇÃO AVAL		501689451	Grupo Folclórico de S.martinho de Crasto	1.049.100,00	2.500,00	2.500,00			
040701 - INSTITUIÇÕES SEM FINS LUCRATIVOS	LEI N.º 73/2013, DE 3 DE SETEMBRO, NA SUA REDAÇÃO AVAL		501790195	Rancho Folclórico da Casa do Povo de Barbeita	1.049.100,00	12.000,00	12.000,00			

VISUALIZAR REGISTOS S/ EXECUÇÃO : N

Tipo de despesa	Disposições legais [1]	Finalidade [2]	Entidade beneficiária		Despesas Orçamentadas [4]	Despesas autorizadas [5]	Despesas pagas [6]	Despesas autorizadas e não pagas [7]=[5]-[6]	Devolução de transf. / subs. ocorrida no exercício [8]	Observações [9]
			NIF	Nome / Designação [3]						
040701 - INSTITUIÇÕES SEM FINS LUCRATIVOS	LEI N.º 73/2013, DE 3 DE SETEMBRO, NA SUA REDAÇÃO AVAL		502131047	Associação Portuguesa Dos Municípios Com Centro Histórico	1.049.100,00	357,00	357,00			
040701 - INSTITUIÇÕES SEM FINS LUCRATIVOS	LEI N.º 73/2013, DE 3 DE SETEMBRO, NA SUA REDAÇÃO AVAL		502410132	Acapo - Associação Dos Cegos e Amblíopes de Portugal	1.049.100,00	1.075,68	1.075,68			
040701 - INSTITUIÇÕES SEM FINS LUCRATIVOS	LEI N.º 73/2013, DE 3 DE SETEMBRO, NA SUA REDAÇÃO AVAL		502435968	Adpb - Associação Desportiva de Ponte da Barca	1.049.100,00	3.240,00	3.240,00			
040701 - INSTITUIÇÕES SEM FINS LUCRATIVOS	LEI N.º 73/2013, DE 3 DE SETEMBRO, NA SUA REDAÇÃO AVAL		502435968	Adpb - Associação Desportiva de Ponte da Barca	1.049.100,00	5.000,00	5.000,00			
040701 - INSTITUIÇÕES SEM FINS LUCRATIVOS	LEI N.º 73/2013, DE 3 DE SETEMBRO, NA SUA REDAÇÃO AVAL		502489391	ASSOCIAÇÃO DE ESTUDANTES DA ESCOLA SECUNDÁRIA	1.049.100,00	500,00	500,00			
040701 - INSTITUIÇÕES SEM FINS LUCRATIVOS	LEI N.º 73/2013, DE 3 DE SETEMBRO, NA SUA REDAÇÃO AVAL		502490144	Associação Cultural Recreativa e Desportiva de Entre Ambos-os-rios	1.049.100,00	2.500,00	2.500,00			
040701 - INSTITUIÇÕES SEM FINS LUCRATIVOS	LEI N.º 73/2013, DE 3 DE SETEMBRO, NA SUA REDAÇÃO AVAL		503063452	CONFARRIA DOS GASTRÓNOMOS DO MINHO	1.049.100,00	300,00	300,00			
040701 - INSTITUIÇÕES SEM FINS LUCRATIVOS	LEI N.º 73/2013, DE 3 DE SETEMBRO, NA SUA REDAÇÃO AVAL		503063452	CONFARRIA DOS GASTRÓNOMOS DO MINHO	1.049.100,00	1.700,00	1.700,00			
040701 - INSTITUIÇÕES SEM FINS LUCRATIVOS	LEI N.º 73/2013, DE 3 DE SETEMBRO, NA SUA REDAÇÃO AVAL		503176451	Associação Social, Cultural, Recreativa e Desportiva de Crasto	1.049.100,00	8.313,00	8.313,00			
040701 - INSTITUIÇÕES SEM FINS LUCRATIVOS	LEI N.º 73/2013, DE 3 DE SETEMBRO, NA SUA REDAÇÃO AVAL		503255084	Centro Social de Entre Ambos-os-rios	1.049.100,00	22.266,11	22.266,11			
040701 - INSTITUIÇÕES SEM FINS LUCRATIVOS	LEI N.º 73/2013, DE 3 DE SETEMBRO, NA SUA REDAÇÃO AVAL		503255084	Centro Social de Entre Ambos-os-rios	1.049.100,00	5.000,00	5.000,00			
040701 - INSTITUIÇÕES SEM FINS LUCRATIVOS	LEI N.º 73/2013, DE 3 DE SETEMBRO, NA SUA REDAÇÃO AVAL		503255084	Centro Social de Entre Ambos-os-rios	1.049.100,00	43.200,00	43.200,00			
040701 - INSTITUIÇÕES SEM FINS LUCRATIVOS	LEI N.º 73/2013, DE 3 DE SETEMBRO, NA SUA REDAÇÃO AVAL		503255084	Centro Social de Entre Ambos-os-rios	1.049.100,00	43.200,00	43.200,00			
040701 - INSTITUIÇÕES SEM FINS LUCRATIVOS	LEI N.º 73/2013, DE 3 DE SETEMBRO, NA SUA REDAÇÃO AVAL		503255084	Centro Social de Entre Ambos-os-rios	1.049.100,00	4.330,70	4.330,70			
040701 - INSTITUIÇÕES SEM FINS LUCRATIVOS	LEI N.º 73/2013, DE 3 DE SETEMBRO, NA SUA REDAÇÃO AVAL		503255084	Centro Social de Entre Ambos-os-rios	1.049.100,00	3.770,54	3.770,54			
040701 - INSTITUIÇÕES SEM FINS LUCRATIVOS	LEI N.º 73/2013, DE 3 DE SETEMBRO, NA SUA REDAÇÃO AVAL		503255084	Centro Social de Entre Ambos-os-rios	1.049.100,00	11.099,10	8.320,53	2.778,57		
040701 - INSTITUIÇÕES SEM FINS LUCRATIVOS	LEI N.º 73/2013, DE 3 DE SETEMBRO, NA SUA REDAÇÃO AVAL		503361380	Adere Pg-associação e Des.das Regiões da Peneda/gerês	1.049.100,00	10.000,00	10.000,00			
040701 - INSTITUIÇÕES SEM FINS LUCRATIVOS	LEI N.º 73/2013, DE 3 DE SETEMBRO, NA SUA REDAÇÃO AVAL		503361380	Adere Pg-associação e Des.das Regiões da Peneda/gerês	1.049.100,00	13.000,00	13.000,00			
040701 - INSTITUIÇÕES SEM FINS LUCRATIVOS	LEI N.º 73/2013, DE 3 DE SETEMBRO, NA SUA REDAÇÃO AVAL		503785202	Associação Cultural e Musical de Vila Verde	1.049.100,00	24.960,00	9.244,44	15.715,56		
040701 - INSTITUIÇÕES SEM FINS LUCRATIVOS	LEI N.º 73/2013, DE 3 DE SETEMBRO, NA SUA REDAÇÃO AVAL		503990973	Associação Cultural e Desportiva Os Canários de Bravães	1.049.100,00	4.000,00	4.000,00			
040701 - INSTITUIÇÕES SEM FINS LUCRATIVOS	LEI N.º 73/2013, DE 3 DE SETEMBRO, NA SUA REDAÇÃO AVAL		504404830	Epralima-escola Profissional do Alto Lima, C.i.p.r.l.	1.049.100,00	10.000,00	10.000,00			
040701 - INSTITUIÇÕES SEM FINS LUCRATIVOS	LEI N.º 73/2013, DE 3 DE SETEMBRO, NA SUA REDAÇÃO AVAL		504404830	Epralima-escola Profissional do Alto Lima, C.i.p.r.l.	1.049.100,00	2.000,00	2.000,00			
040701 - INSTITUIÇÕES SEM FINS LUCRATIVOS	LEI N.º 73/2013, DE 3 DE SETEMBRO, NA SUA REDAÇÃO AVAL		504406353	Centro de Cultura e Desporto Dos Trab. da Câmara Municipal de Ponte da Barca	1.049.100,00	5.000,00	5.000,00			
040701 - INSTITUIÇÕES SEM FINS LUCRATIVOS	LEI N.º 73/2013, DE 3 DE SETEMBRO, NA SUA REDAÇÃO AVAL		504406353	Centro de Cultura e Desporto Dos Trab. da Câmara Municipal de Ponte da Barca	1.049.100,00	5.000,00	5.000,00			
040701 - INSTITUIÇÕES SEM FINS LUCRATIVOS	LEI N.º 73/2013, DE 3 DE SETEMBRO, NA SUA REDAÇÃO AVAL		505214504	Clab - Centro de Informação, Mediação e Arbitragem de Consumo do Vale do Cávado	1.049.100,00	432,02	432,02			

VISUALIZAR REGISTOS S/ EXECUÇÃO : N

Tipo de despesa	Disposições legais [1]	Finalidade [2]	Entidade beneficiária		Despesas Orçamentadas [4]	Despesas autorizadas [5]	Despesas pagas [6]	Despesas autorizadas e não pagas [7]=[5]-[6]	Devolução de transf. / subs. ocorrida no exercício [8]	Observações [9]
			NIF	Nome / Designação [3]						
040701 - INSTITUIÇÕES SEM FINS LUCRATIVOS	LEI N.º 73/2013, DE 3 DE SETEMBRO, NA SUA REDAÇÃO AVAL		505214504	Ciab - Centro de Informação, Mediação e Arbitragem de Consumo do Vale do Cávado	1.049.100,00	432,02	432,02			
040701 - INSTITUIÇÕES SEM FINS LUCRATIVOS	LEI N.º 73/2013, DE 3 DE SETEMBRO, NA SUA REDAÇÃO AVAL		505214504	Ciab - Centro de Informação, Mediação e Arbitragem de Consumo do Vale do Cávado	1.049.100,00	250,00	250,00			
040701 - INSTITUIÇÕES SEM FINS LUCRATIVOS	LEI N.º 73/2013, DE 3 DE SETEMBRO, NA SUA REDAÇÃO AVAL		505214504	Ciab - Centro de Informação, Mediação e Arbitragem de Consumo do Vale do Cávado	1.049.100,00	432,02	432,02			
040701 - INSTITUIÇÕES SEM FINS LUCRATIVOS	LEI N.º 73/2013, DE 3 DE SETEMBRO, NA SUA REDAÇÃO AVAL		505336561	Grupo Cultural Social Recreativo e Desportivo de Cuipe de Vila Verde	1.049.100,00	2.000,00	2.000,00			
040701 - INSTITUIÇÕES SEM FINS LUCRATIVOS	LEI N.º 73/2013, DE 3 DE SETEMBRO, NA SUA REDAÇÃO AVAL		505336561	Grupo Cultural Social Recreativo e Desportivo de Cuipe de Vila Verde	1.049.100,00	3.800,00	3.800,00			
040701 - INSTITUIÇÕES SEM FINS LUCRATIVOS	LEI N.º 73/2013, DE 3 DE SETEMBRO, NA SUA REDAÇÃO AVAL		505682001	Associação Concelhia Das Festas de S. Bartolomeu	1.049.100,00	95.000,00	95.000,00			
040701 - INSTITUIÇÕES SEM FINS LUCRATIVOS	LEI N.º 73/2013, DE 3 DE SETEMBRO, NA SUA REDAÇÃO AVAL		505682001	Associação Concelhia Das Festas de S. Bartolomeu	1.049.100,00	180.000,00	110.000,00	70.000,00		
040701 - INSTITUIÇÕES SEM FINS LUCRATIVOS	LEI N.º 73/2013, DE 3 DE SETEMBRO, NA SUA REDAÇÃO AVAL		507449053	Federação Dos Bombeiros do Distrito de Viana do Castelo	1.049.100,00	6.484,94	6.484,94			
040701 - INSTITUIÇÕES SEM FINS LUCRATIVOS	LEI N.º 73/2013, DE 3 DE SETEMBRO, NA SUA REDAÇÃO AVAL		507726936	Movimento Incrriativo	1.049.100,00	7.000,00	7.000,00			
040701 - INSTITUIÇÕES SEM FINS LUCRATIVOS	LEI N.º 73/2013, DE 3 DE SETEMBRO, NA SUA REDAÇÃO AVAL		507820029	Rancho Floclórico de Vila Chã S. João	1.049.100,00	2.500,00	2.500,00			
040701 - INSTITUIÇÕES SEM FINS LUCRATIVOS	LEI N.º 73/2013, DE 3 DE SETEMBRO, NA SUA REDAÇÃO AVAL		507836758	Alvegal - Viagens e Turismo, Lda.	1.049.100,00	1.020,00	550,00	470,00		
040701 - INSTITUIÇÕES SEM FINS LUCRATIVOS	LEI N.º 73/2013, DE 3 DE SETEMBRO, NA SUA REDAÇÃO AVAL		508038430	Associação de Municípios Portugueses do Vinho	1.049.100,00	1.000,00	1.000,00			
040701 - INSTITUIÇÕES SEM FINS LUCRATIVOS	LEI N.º 73/2013, DE 3 DE SETEMBRO, NA SUA REDAÇÃO AVAL		510212026	ASSOCIAÇÃO CULTURA RADICAL	1.049.100,00	2.500,00	2.500,00			
040701 - INSTITUIÇÕES SEM FINS LUCRATIVOS	LEI N.º 73/2013, DE 3 DE SETEMBRO, NA SUA REDAÇÃO AVAL		513495355	Ana Pereira & Sofia Ribeiro, Lda	1.049.100,00	2.460,00	2.460,00			
040701 - INSTITUIÇÕES SEM FINS LUCRATIVOS	LEI N.º 73/2013, DE 3 DE SETEMBRO, NA SUA REDAÇÃO AVAL		513864202	Anam - Associação Nacional Das Assembleias Municipais	1.049.100,00	2.850,00	2.850,00			
040701 - INSTITUIÇÕES SEM FINS LUCRATIVOS	LEI N.º 73/2013, DE 3 DE SETEMBRO, NA SUA REDAÇÃO AVAL		514996307	Cooperativa M.e. - Cooperativa de Solidariedade Social Múltipla Escolha	1.049.100,00	45.309,00	15.566,25	29.742,75		
040701 - INSTITUIÇÕES SEM FINS LUCRATIVOS	LEI N.º 73/2013, DE 3 DE SETEMBRO, NA SUA REDAÇÃO AVAL		514996307	Cooperativa M.e. - Cooperativa de Solidariedade Social Múltipla Escolha	1.049.100,00	24.354,00	13.284,00	11.070,00		
040701 - INSTITUIÇÕES SEM FINS LUCRATIVOS	LEI N.º 73/2013, DE 3 DE SETEMBRO, NA SUA REDAÇÃO AVAL		515838560	Remate Divertido - Associação Desportiva	1.049.100,00	8.000,00	8.000,00			
040701 - INSTITUIÇÕES SEM FINS LUCRATIVOS	LEI N.º 73/2013, DE 3 DE SETEMBRO, NA SUA REDAÇÃO AVAL		517042193	AMA VST ASSOCIAÇÃO DE MORADORES E AMIGOS DE VADE SÃO TOMÉ	1.049.100,00	1.500,00	1.500,00			
040701 - INSTITUIÇÕES SEM FINS LUCRATIVOS	LEI N.º 73/2013, DE 3 DE SETEMBRO, NA SUA REDAÇÃO AVAL		517042193	AMA VST ASSOCIAÇÃO DE MORADORES E AMIGOS DE VADE SÃO TOMÉ	1.049.100,00	1.500,00	1.500,00			
040701 - INSTITUIÇÕES SEM FINS LUCRATIVOS	LEI N.º 73/2013, DE 3 DE SETEMBRO, NA SUA REDAÇÃO AVAL		517042193	AMA VST ASSOCIAÇÃO DE MORADORES E AMIGOS DE VADE SÃO TOMÉ	1.049.100,00	1.000,00	1.000,00			
040701 - INSTITUIÇÕES SEM FINS LUCRATIVOS	LEI N.º 73/2013, DE 3 DE SETEMBRO, NA SUA REDAÇÃO AVAL		517042193	AMA VST ASSOCIAÇÃO DE MORADORES E AMIGOS DE VADE SÃO TOMÉ	1.049.100,00	3.500,00	3.500,00			
040701 - INSTITUIÇÕES SEM FINS LUCRATIVOS	LEI N.º 73/2013, DE 3 DE SETEMBRO, NA SUA REDAÇÃO AVAL		600075745	Agrupamento de Escolas de Ponte da Barca	1.049.100,00	3.600,00	3.600,00			
040701 - INSTITUIÇÕES SEM FINS LUCRATIVOS	LEI N.º 73/2013, DE 3 DE SETEMBRO, NA SUA REDAÇÃO AVAL		600075745	Agrupamento de Escolas de Ponte da Barca	1.049.100,00	2.000,00	2.000,00			

VISUALIZAR REGISTOS S/ EXECUÇÃO : N

Tipo de despesa	Disposições legais [1]	Finalidade [2]	Entidade beneficiária		Despesas Orçamentadas [4]	Despesas autorizadas [5]	Despesas pagas [6]	Despesas autorizadas e não pagas [7]=[5]-[6]	Devolução de transf. / subs. ocorrida no exercício [8]	Observações [9]
			NIF	Nome / Designação [3]						
040701 - INSTITUIÇÕES SEM FINS LUCRATIVOS	LEI N.º 73/2013, DE 3 DE SETEMBRO, NA SUA REDAÇÃO AVAL		600075745	Agrupamento de Escolas de Ponte da Barca	1.049.100,00	5.665,00	5.665,00			
040701 - INSTITUIÇÕES SEM FINS LUCRATIVOS	LEI N.º 73/2013, DE 3 DE SETEMBRO, NA SUA REDAÇÃO AVAL		901502863	Conselho Directivo Dos Baldios da Freguesia de Lindoso	1.049.100,00	12.250,00	5.000,00	7.250,00		
040701 - INSTITUIÇÕES SEM FINS LUCRATIVOS	LEI N.º 73/2013, DE 3 DE SETEMBRO, NA SUA REDAÇÃO AVAL		901502871	Comunidade Local Dos Baldios da Freguesia de Entre Ambos-os-rios	1.049.100,00	20.300,00	5.000,00	15.300,00		
040701 - INSTITUIÇÕES SEM FINS LUCRATIVOS	LEI N.º 73/2013, DE 3 DE SETEMBRO, NA SUA REDAÇÃO AVAL		901866636	Conselho Directivo Dos Baldios da Freguesia de Britelo	1.049.100,00	2.500,00	2.500,00			
040802 - OUTRAS	LEI N.º 73/2013, DE 3 DE SETEMBRO, NA SUA REDAÇÃO AVAL		102063591	MANUEL LOBO PEREIRA	324.800,00	10,00	10,00			
040802 - OUTRAS	LEI N.º 73/2013, DE 3 DE SETEMBRO, NA SUA REDAÇÃO AVAL		102063591	MANUEL LOBO PEREIRA	324.800,00	13,00	13,00			
040802 - OUTRAS	LEI N.º 73/2013, DE 3 DE SETEMBRO, NA SUA REDAÇÃO AVAL		104122064	JOSE LEIRINHA DE SOUSA	324.800,00	33,00	33,00			
040802 - OUTRAS	LEI N.º 73/2013, DE 3 DE SETEMBRO, NA SUA REDAÇÃO AVAL		104122196	JÚLIA CERQUEIRA DA SILVA	324.800,00	90,00	90,00			
040802 - OUTRAS	LEI N.º 73/2013, DE 3 DE SETEMBRO, NA SUA REDAÇÃO AVAL		109745884	ROSA MARIA PEREIRA GOMES	324.800,00	13,00	13,00			
040802 - OUTRAS	LEI N.º 73/2013, DE 3 DE SETEMBRO, NA SUA REDAÇÃO AVAL		109746031	Arminda Pereira Rodrigues Alves	324.800,00	21,00	21,00			
040802 - OUTRAS	LEI N.º 73/2013, DE 3 DE SETEMBRO, NA SUA REDAÇÃO AVAL		1142716666	José Manuel Vieira Pereira	324.800,00	236,50	236,50			
040802 - OUTRAS	LEI N.º 73/2013, DE 3 DE SETEMBRO, NA SUA REDAÇÃO AVAL		1142716666	José Manuel Vieira Pereira	324.800,00	242,50	242,50			
040802 - OUTRAS	LEI N.º 73/2013, DE 3 DE SETEMBRO, NA SUA REDAÇÃO AVAL		1142716666	José Manuel Vieira Pereira	324.800,00	218,50	218,50			
040802 - OUTRAS	LEI N.º 73/2013, DE 3 DE SETEMBRO, NA SUA REDAÇÃO AVAL		1142716666	José Manuel Vieira Pereira	324.800,00	218,50	218,50			
040802 - OUTRAS	LEI N.º 73/2013, DE 3 DE SETEMBRO, NA SUA REDAÇÃO AVAL		1142716666	José Manuel Vieira Pereira	324.800,00	230,50	230,50			
040802 - OUTRAS	LEI N.º 73/2013, DE 3 DE SETEMBRO, NA SUA REDAÇÃO AVAL		1142716666	José Manuel Vieira Pereira	324.800,00	224,50	224,50			
040802 - OUTRAS	LEI N.º 73/2013, DE 3 DE SETEMBRO, NA SUA REDAÇÃO AVAL		1142716666	José Manuel Vieira Pereira	324.800,00	242,50	242,50			
040802 - OUTRAS	LEI N.º 73/2013, DE 3 DE SETEMBRO, NA SUA REDAÇÃO AVAL		1142716666	José Manuel Vieira Pereira	324.800,00	224,50	224,50			
040802 - OUTRAS	LEI N.º 73/2013, DE 3 DE SETEMBRO, NA SUA REDAÇÃO AVAL		114757496	FRANCISCO CALHEIROS DA SILVA	324.800,00	10,00	10,00			
040802 - OUTRAS	LEI N.º 73/2013, DE 3 DE SETEMBRO, NA SUA REDAÇÃO AVAL		115707263	ESTEVAO DE JESUS ALVES RODRIGUES	324.800,00	422,00	422,00			
040802 - OUTRAS	LEI N.º 73/2013, DE 3 DE SETEMBRO, NA SUA REDAÇÃO AVAL		115707263	ESTEVAO DE JESUS ALVES RODRIGUES	324.800,00	230,00	230,00			
040802 - OUTRAS	LEI N.º 73/2013, DE 3 DE SETEMBRO, NA SUA REDAÇÃO AVAL		115716211	Custódia Dias da Costa	324.800,00	35,00	35,00			
040802 - OUTRAS	LEI N.º 73/2013, DE 3 DE SETEMBRO, NA SUA REDAÇÃO AVAL		115716793	Antonio Joaquim Gomes Goncalves	324.800,00	70,50	70,50			
040802 - OUTRAS	LEI N.º 73/2013, DE 3 DE SETEMBRO, NA SUA REDAÇÃO AVAL		115716793	Antonio Joaquim Gomes Goncalves	324.800,00	66,50	66,50			
040802 - OUTRAS	LEI N.º 73/2013, DE 3 DE SETEMBRO, NA SUA REDAÇÃO AVAL		115894268	Avelino Fernandes da Silva	324.800,00	30,00	30,00			
040802 - OUTRAS	LEI N.º 73/2013, DE 3 DE SETEMBRO, NA SUA REDAÇÃO AVAL		123018668	Manuel Fernando Abreu Pereira	324.800,00	32,50	32,50			
040802 - OUTRAS	LEI N.º 73/2013, DE 3 DE SETEMBRO, NA SUA REDAÇÃO AVAL		123256933	Julio Barros Pereira Martins	324.800,00	90,00	90,00			
040802 - OUTRAS	LEI N.º 73/2013, DE 3 DE SETEMBRO, NA SUA REDAÇÃO AVAL		124680356	Maria Rosa Barros Barreira	324.800,00	12,50	12,50			
040802 - OUTRAS	LEI N.º 73/2013, DE 3 DE SETEMBRO, NA SUA REDAÇÃO AVAL		127344268	JOSE MARIA GOMES FARIA	324.800,00	325,00	325,00			

VISUALIZAR REGISTOS S/ EXECUÇÃO : N

Tipo de despesa	Disposições legais [1]	Finalidade [2]	Entidade beneficiária		Despesas Orçamentadas [4]	Despesas autorizadas [5]	Despesas pagas [6]	Despesas autorizadas e não pagas [7]=[5]-[6]	Devolução de transf. / subs. ocorrida no exercício [8]	Observações [9]
			NIF	Nome / Designação [3]						
040802 - OUTRAS	LEI N.º 73/2013, DE 3 DE SETEMBRO, NA SUA REDAÇÃO AVAL		127344268	JOSE MARIA GOMES FARIA	324.800,00	30,00	30,00			
040802 - OUTRAS	LEI N.º 73/2013, DE 3 DE SETEMBRO, NA SUA REDAÇÃO AVAL		127344268	JOSE MARIA GOMES FARIA	324.800,00	55,00	55,00			
040802 - OUTRAS	LEI N.º 73/2013, DE 3 DE SETEMBRO, NA SUA REDAÇÃO AVAL		127344268	JOSE MARIA GOMES FARIA	324.800,00	115,00	115,00			
040802 - OUTRAS	LEI N.º 73/2013, DE 3 DE SETEMBRO, NA SUA REDAÇÃO AVAL		127344268	JOSE MARIA GOMES FARIA	324.800,00	80,00	80,00			
040802 - OUTRAS	LEI N.º 73/2013, DE 3 DE SETEMBRO, NA SUA REDAÇÃO AVAL		127344268	JOSE MARIA GOMES FARIA	324.800,00	120,00	120,00			
040802 - OUTRAS	LEI N.º 73/2013, DE 3 DE SETEMBRO, NA SUA REDAÇÃO AVAL		127879153	Maria Ferreira	324.800,00	20,00	20,00			
040802 - OUTRAS	LEI N.º 73/2013, DE 3 DE SETEMBRO, NA SUA REDAÇÃO AVAL		127879153	Maria Ferreira	324.800,00	20,00	20,00			
040802 - OUTRAS	LEI N.º 73/2013, DE 3 DE SETEMBRO, NA SUA REDAÇÃO AVAL		127879552	Maria Conceição da Silva Conde Arantes	324.800,00	301,00	301,00			
040802 - OUTRAS	LEI N.º 73/2013, DE 3 DE SETEMBRO, NA SUA REDAÇÃO AVAL		131768360	MARIA OLIVEIRA DE ASCENÇÃO GOMES	324.800,00	293,50	293,50			
040802 - OUTRAS	LEI N.º 73/2013, DE 3 DE SETEMBRO, NA SUA REDAÇÃO AVAL		131768760	Maria Rosalina Martins Pereira	324.800,00	12,50	12,50			
040802 - OUTRAS	LEI N.º 73/2013, DE 3 DE SETEMBRO, NA SUA REDAÇÃO AVAL		131768760	Maria Rosalina Martins Pereira	324.800,00	12,50	12,50			
040802 - OUTRAS	LEI N.º 73/2013, DE 3 DE SETEMBRO, NA SUA REDAÇÃO AVAL		131769006	Antonio Alberto Ferreira Gomes	324.800,00	20,00	20,00			
040802 - OUTRAS	LEI N.º 73/2013, DE 3 DE SETEMBRO, NA SUA REDAÇÃO AVAL		131769235	SILVERIO LOBO LOPES	324.800,00	53,00	53,00			
040802 - OUTRAS	LEI N.º 73/2013, DE 3 DE SETEMBRO, NA SUA REDAÇÃO AVAL		131769235	SILVERIO LOBO LOPES	324.800,00	53,00	53,00			
040802 - OUTRAS	LEI N.º 73/2013, DE 3 DE SETEMBRO, NA SUA REDAÇÃO AVAL		131932420	JOSE AUGUSTO MARQUES	324.800,00	23,00	23,00			
040802 - OUTRAS	LEI N.º 73/2013, DE 3 DE SETEMBRO, NA SUA REDAÇÃO AVAL		132048680	Carolina Rodrigues Cerqueira Oliveira	324.800,00	10,00	10,00			
040802 - OUTRAS	LEI N.º 73/2013, DE 3 DE SETEMBRO, NA SUA REDAÇÃO AVAL		132183960	ROSA DOMINGUES RIBEIRO ARAUJO	324.800,00	43,00	43,00			
040802 - OUTRAS	LEI N.º 73/2013, DE 3 DE SETEMBRO, NA SUA REDAÇÃO AVAL		133024008	MANUEL JOSÉ DA MOTA CALHEIROS	324.800,00	42,50	42,50			
040802 - OUTRAS	LEI N.º 73/2013, DE 3 DE SETEMBRO, NA SUA REDAÇÃO AVAL		134985338	Adelaide Rodrigues Calheiros	324.800,00	30,00	30,00			
040802 - OUTRAS	LEI N.º 73/2013, DE 3 DE SETEMBRO, NA SUA REDAÇÃO AVAL		135593972	MARIA DO SAMEIRO BARBOSA PEREIRA FERRAZ	324.800,00	33,00	33,00			
040802 - OUTRAS	LEI N.º 73/2013, DE 3 DE SETEMBRO, NA SUA REDAÇÃO AVAL		135594049	Casimiro Manuel Vieira Pereira	324.800,00	36,00	36,00			
040802 - OUTRAS	LEI N.º 73/2013, DE 3 DE SETEMBRO, NA SUA REDAÇÃO AVAL		135594049	Casimiro Manuel Vieira Pereira	324.800,00	30,00	30,00			
040802 - OUTRAS	LEI N.º 73/2013, DE 3 DE SETEMBRO, NA SUA REDAÇÃO AVAL		136737889	MARIA DE FATIMA SIMOES FERREIRA	324.800,00	90,00	90,00			
040802 - OUTRAS	LEI N.º 73/2013, DE 3 DE SETEMBRO, NA SUA REDAÇÃO AVAL		137041250	JOÃO VIEIRA CERQUEIRA	324.800,00	23,00	23,00			
040802 - OUTRAS	LEI N.º 73/2013, DE 3 DE SETEMBRO, NA SUA REDAÇÃO AVAL		137041250	JOÃO VIEIRA CERQUEIRA	324.800,00	30,00	30,00			
040802 - OUTRAS	LEI N.º 73/2013, DE 3 DE SETEMBRO, NA SUA REDAÇÃO AVAL		138618500	Rosa Maria Fernandes de Oliveira	324.800,00	55,00	55,00			
040802 - OUTRAS	LEI N.º 73/2013, DE 3 DE SETEMBRO, NA SUA REDAÇÃO AVAL		138618690	Maria Das Dores Pereira Alves	324.800,00	10,00	10,00			
040802 - OUTRAS	LEI N.º 73/2013, DE 3 DE SETEMBRO, NA SUA REDAÇÃO AVAL		138618852	MARIA ALVES ANTUNES	324.800,00	17,50	17,50			
040802 - OUTRAS	LEI N.º 73/2013, DE 3 DE SETEMBRO, NA SUA REDAÇÃO AVAL		138618852	MARIA ALVES ANTUNES	324.800,00	12,50	12,50			

VISUALIZAR REGISTOS S/ EXECUÇÃO : N

Tipo de despesa	Disposições legais [1]	Finalidade [2]	Entidade beneficiária		Despesas Orçamentadas [4]	Despesas autorizadas [5]	Despesas pagas [6]	Despesas autorizadas e não pagas [7]=[5]-[6]	Devolução de transf. / subs. ocorrida no exercício [8]	Observações [9]
			NIF	Nome / Designação [3]						
040802 - OUTRAS	LEI N.º 73/2013, DE 3 DE SETEMBRO, NA SUA REDAÇÃO AVAL		140789030	Custódia Barros de Abreu	324.800,00	20,00	20,00			
040802 - OUTRAS	LEI N.º 73/2013, DE 3 DE SETEMBRO, NA SUA REDAÇÃO AVAL		140789073	Maria de Fatima da Rocha Goncalves	324.800,00	20,00	20,00			
040802 - OUTRAS	LEI N.º 73/2013, DE 3 DE SETEMBRO, NA SUA REDAÇÃO AVAL		141143177	MARIA DA CONCEIÇÃO GONÇALVES IMPERADEIRO	324.800,00	300,00	300,00			
040802 - OUTRAS	LEI N.º 73/2013, DE 3 DE SETEMBRO, NA SUA REDAÇÃO AVAL		141347830	MANUEL JOSÉ JORGE LOPES	324.800,00	50,00	50,00			
040802 - OUTRAS	LEI N.º 73/2013, DE 3 DE SETEMBRO, NA SUA REDAÇÃO AVAL		141347961	ROSA GONÇALVES DE OLIVEIRA	324.800,00	32,50	32,50			
040802 - OUTRAS	LEI N.º 73/2013, DE 3 DE SETEMBRO, NA SUA REDAÇÃO AVAL		141558776	Paula Maria Gomes Dias Vieira	324.800,00	30,00	30,00			
040802 - OUTRAS	LEI N.º 73/2013, DE 3 DE SETEMBRO, NA SUA REDAÇÃO AVAL		141711680	ANGELINA DE BARROS AFONSO SILVA	324.800,00	30,00	30,00			
040802 - OUTRAS	LEI N.º 73/2013, DE 3 DE SETEMBRO, NA SUA REDAÇÃO AVAL		141943157	MARIA DA SOLIEDADE RODRIGUES GOMES	324.800,00	30,00	30,00			
040802 - OUTRAS	LEI N.º 73/2013, DE 3 DE SETEMBRO, NA SUA REDAÇÃO AVAL		141943483	ROSA CERQUEIRA GONÇALVES	324.800,00	30,00	30,00			
040802 - OUTRAS	LEI N.º 73/2013, DE 3 DE SETEMBRO, NA SUA REDAÇÃO AVAL		142845892	MARIA JULIA LOMBO MORGADO ENCARNAÇÃO	324.800,00	40,00	40,00			
040802 - OUTRAS	LEI N.º 73/2013, DE 3 DE SETEMBRO, NA SUA REDAÇÃO AVAL		144162806	Maria Prazeres Marinho da Rocha Pereira	324.800,00	20,00	20,00			
040802 - OUTRAS	LEI N.º 73/2013, DE 3 DE SETEMBRO, NA SUA REDAÇÃO AVAL		144227240	Carolina Fernandes da Cunha	324.800,00	14,00	14,00			
040802 - OUTRAS	LEI N.º 73/2013, DE 3 DE SETEMBRO, NA SUA REDAÇÃO AVAL		144928035	MARIA ALICE CALHEIROS O. COSTA	324.800,00	23,00	23,00			
040802 - OUTRAS	LEI N.º 73/2013, DE 3 DE SETEMBRO, NA SUA REDAÇÃO AVAL		148807070	Maria Clara Marques Pires	324.800,00	35,00	35,00			
040802 - OUTRAS	LEI N.º 73/2013, DE 3 DE SETEMBRO, NA SUA REDAÇÃO AVAL		152302310	Casimiro Gonçalves de Sousa	324.800,00	50,00	50,00			
040802 - OUTRAS	LEI N.º 73/2013, DE 3 DE SETEMBRO, NA SUA REDAÇÃO AVAL		152302310	Casimiro Gonçalves de Sousa	324.800,00	100,00	100,00			
040802 - OUTRAS	LEI N.º 73/2013, DE 3 DE SETEMBRO, NA SUA REDAÇÃO AVAL		152302310	Casimiro Gonçalves de Sousa	324.800,00	50,00	50,00			
040802 - OUTRAS	LEI N.º 73/2013, DE 3 DE SETEMBRO, NA SUA REDAÇÃO AVAL		152302310	Casimiro Gonçalves de Sousa	324.800,00	50,00	50,00			
040802 - OUTRAS	LEI N.º 73/2013, DE 3 DE SETEMBRO, NA SUA REDAÇÃO AVAL		152302310	Casimiro Gonçalves de Sousa	324.800,00	50,00	50,00			
040802 - OUTRAS	LEI N.º 73/2013, DE 3 DE SETEMBRO, NA SUA REDAÇÃO AVAL		153124180	Adelino de Jesus Rodrigues de Barros	324.800,00	110,00	110,00			
040802 - OUTRAS	LEI N.º 73/2013, DE 3 DE SETEMBRO, NA SUA REDAÇÃO AVAL		155567055	MARIA ALVES	324.800,00	20,00	20,00			
040802 - OUTRAS	LEI N.º 73/2013, DE 3 DE SETEMBRO, NA SUA REDAÇÃO AVAL		155573381	Antonio Gomes Goncalves	324.800,00	60,00	60,00			
040802 - OUTRAS	LEI N.º 73/2013, DE 3 DE SETEMBRO, NA SUA REDAÇÃO AVAL		155916661	ROSA DIAS DOS SANTOS	324.800,00	10,00	10,00			
040802 - OUTRAS	LEI N.º 73/2013, DE 3 DE SETEMBRO, NA SUA REDAÇÃO AVAL		156159783	Jose Francisco Freitas Barbosa Alpoim	324.800,00	24,00	24,00			
040802 - OUTRAS	LEI N.º 73/2013, DE 3 DE SETEMBRO, NA SUA REDAÇÃO AVAL		157182967	Maria da Costa Gomes	324.800,00	15,00	15,00			
040802 - OUTRAS	LEI N.º 73/2013, DE 3 DE SETEMBRO, NA SUA REDAÇÃO AVAL		157183246	MARIA DA CONCEICAO VILELA DA SILVA	324.800,00	20,00	20,00			
040802 - OUTRAS	LEI N.º 73/2013, DE 3 DE SETEMBRO, NA SUA REDAÇÃO AVAL		157424545	João Azevedo da Costa	324.800,00	109,00	109,00			
040802 - OUTRAS	LEI N.º 73/2013, DE 3 DE SETEMBRO, NA SUA REDAÇÃO AVAL		157424707	Joao Rocha Vidal	324.800,00	654,50	654,50			
040802 - OUTRAS	LEI N.º 73/2013, DE 3 DE SETEMBRO, NA SUA REDAÇÃO AVAL		157424707	Joao Rocha Vidal	324.800,00	642,50	642,50			

VISUALIZAR REGISTOS S/ EXECUÇÃO : N

Tipo de despesa	Disposições legais [1]	Finalidade [2]	Entidade beneficiária		Despesas Orçamentadas [4]	Despesas autorizadas [5]	Despesas pagas [6]	Despesas autorizadas e não pagas [7]=[5]-[6]	Devolução de transf. / subs. ocorrida no exercício [8]	Observações [9]
			NIF	Nome / Designação [3]						
040802 - OUTRAS	LEI N.º 73/2013, DE 3 DE SETEMBRO, NA SUA REDAÇÃO AVAL		157424707	Joao Rocha Vidal	324.800,00	297,74	297,74			
040802 - OUTRAS	LEI N.º 73/2013, DE 3 DE SETEMBRO, NA SUA REDAÇÃO AVAL		157424707	Joao Rocha Vidal	324.800,00	642,50	642,50			
040802 - OUTRAS	LEI N.º 73/2013, DE 3 DE SETEMBRO, NA SUA REDAÇÃO AVAL		157424707	Joao Rocha Vidal	324.800,00	642,50	642,50			
040802 - OUTRAS	LEI N.º 73/2013, DE 3 DE SETEMBRO, NA SUA REDAÇÃO AVAL		157424707	Joao Rocha Vidal	324.800,00	611,26	611,26			
040802 - OUTRAS	LEI N.º 73/2013, DE 3 DE SETEMBRO, NA SUA REDAÇÃO AVAL		157491811	ANA FERREIRA DOS REIS	324.800,00	17,50	17,50			
040802 - OUTRAS	LEI N.º 73/2013, DE 3 DE SETEMBRO, NA SUA REDAÇÃO AVAL		157954528	Maria do Sameiro Silva Rodrigues Cerqueira	324.800,00	25,00	25,00			
040802 - OUTRAS	LEI N.º 73/2013, DE 3 DE SETEMBRO, NA SUA REDAÇÃO AVAL		157954528	Maria do Sameiro Silva Rodrigues Cerqueira	324.800,00	50,00	50,00			
040802 - OUTRAS	LEI N.º 73/2013, DE 3 DE SETEMBRO, NA SUA REDAÇÃO AVAL		157954528	Maria do Sameiro Silva Rodrigues Cerqueira	324.800,00	50,00	50,00			
040802 - OUTRAS	LEI N.º 73/2013, DE 3 DE SETEMBRO, NA SUA REDAÇÃO AVAL		157954528	Maria do Sameiro Silva Rodrigues Cerqueira	324.800,00	25,00	25,00			
040802 - OUTRAS	LEI N.º 73/2013, DE 3 DE SETEMBRO, NA SUA REDAÇÃO AVAL		157989275	MARIA MERCEDES FERNANDES AMORIM CARRILHO	324.800,00	17,50	17,50			
040802 - OUTRAS	LEI N.º 73/2013, DE 3 DE SETEMBRO, NA SUA REDAÇÃO AVAL		158009185	ABEL DE ARAÚJO DANTAS	324.800,00	90,00	90,00			
040802 - OUTRAS	LEI N.º 73/2013, DE 3 DE SETEMBRO, NA SUA REDAÇÃO AVAL		158184130	Maria de Jesus Silva Abreu	324.800,00	40,00	40,00			
040802 - OUTRAS	LEI N.º 73/2013, DE 3 DE SETEMBRO, NA SUA REDAÇÃO AVAL		158638557	Manuel Pereira Martins	324.800,00	10,00	10,00			
040802 - OUTRAS	LEI N.º 73/2013, DE 3 DE SETEMBRO, NA SUA REDAÇÃO AVAL		158638565	MARIA ADELAIDE LEIRINHA DIAS	324.800,00	168,00	168,00			
040802 - OUTRAS	LEI N.º 73/2013, DE 3 DE SETEMBRO, NA SUA REDAÇÃO AVAL		158638875	José Pimenta Barreiro	324.800,00	23,00	23,00			
040802 - OUTRAS	LEI N.º 73/2013, DE 3 DE SETEMBRO, NA SUA REDAÇÃO AVAL		158750667	Avelino Martins Rodrigues	324.800,00	36,00	36,00			
040802 - OUTRAS	LEI N.º 73/2013, DE 3 DE SETEMBRO, NA SUA REDAÇÃO AVAL		159443520	MARIA JESUS COSTA MAGALHÃES	324.800,00	10,00	10,00			
040802 - OUTRAS	LEI N.º 73/2013, DE 3 DE SETEMBRO, NA SUA REDAÇÃO AVAL		159650658	Arnaldo Maria Gonçalves Pereira	324.800,00	25,00	25,00			
040802 - OUTRAS	LEI N.º 73/2013, DE 3 DE SETEMBRO, NA SUA REDAÇÃO AVAL		159650658	Arnaldo Maria Gonçalves Pereira	324.800,00	150,00	150,00			
040802 - OUTRAS	LEI N.º 73/2013, DE 3 DE SETEMBRO, NA SUA REDAÇÃO AVAL		159650658	Arnaldo Maria Gonçalves Pereira	324.800,00	25,00	25,00			
040802 - OUTRAS	LEI N.º 73/2013, DE 3 DE SETEMBRO, NA SUA REDAÇÃO AVAL		159650925	João Paulo Varela Morais Fernandes	324.800,00	642,50	642,50			
040802 - OUTRAS	LEI N.º 73/2013, DE 3 DE SETEMBRO, NA SUA REDAÇÃO AVAL		159650925	João Paulo Varela Morais Fernandes	324.800,00	611,26	611,26			
040802 - OUTRAS	LEI N.º 73/2013, DE 3 DE SETEMBRO, NA SUA REDAÇÃO AVAL		159650925	João Paulo Varela Morais Fernandes	324.800,00	642,50	642,50			
040802 - OUTRAS	LEI N.º 73/2013, DE 3 DE SETEMBRO, NA SUA REDAÇÃO AVAL		159650925	João Paulo Varela Morais Fernandes	324.800,00	654,50	654,50			
040802 - OUTRAS	LEI N.º 73/2013, DE 3 DE SETEMBRO, NA SUA REDAÇÃO AVAL		159650925	João Paulo Varela Morais Fernandes	324.800,00	660,50	660,50			
040802 - OUTRAS	LEI N.º 73/2013, DE 3 DE SETEMBRO, NA SUA REDAÇÃO AVAL		159650925	João Paulo Varela Morais Fernandes	324.800,00	408,91	408,91			
040802 - OUTRAS	LEI N.º 73/2013, DE 3 DE SETEMBRO, NA SUA REDAÇÃO AVAL		159650925	João Paulo Varela Morais Fernandes	324.800,00	648,50	648,50			
040802 - OUTRAS	LEI N.º 73/2013, DE 3 DE SETEMBRO, NA SUA REDAÇÃO AVAL		159650925	João Paulo Varela Morais Fernandes	324.800,00	636,50	636,50			
040802 - OUTRAS	LEI N.º 73/2013, DE 3 DE SETEMBRO, NA SUA REDAÇÃO AVAL		159650925	João Paulo Varela Morais Fernandes	324.800,00	654,50	654,50			

VISUALIZAR REGISTOS S/ EXECUÇÃO : N

Tipo de despesa	Disposições legais [1]	Finalidade [2]	Entidade beneficiária		Despesas Orçamentadas [4]	Despesas autorizadas [5]	Despesas pagas [6]	Despesas autorizadas e não pagas [7]=[5]-[6]	Devolução de transf. / subs. ocorrida no exercício [8]	Observações [9]
			NIF	Nome / Designação [3]						
040802 - OUTRAS	LEI N.º 73/2013, DE 3 DE SETEMBRO, NA SUA REDAÇÃO AVAL		159650925	João Paulo Varela Morais Fernandes	324.800,00	642,50	642,50			
040802 - OUTRAS	LEI N.º 73/2013, DE 3 DE SETEMBRO, NA SUA REDAÇÃO AVAL		159650925	João Paulo Varela Morais Fernandes	324.800,00	660,50	660,50			
040802 - OUTRAS	LEI N.º 73/2013, DE 3 DE SETEMBRO, NA SUA REDAÇÃO AVAL		159650925	João Paulo Varela Morais Fernandes	324.800,00	636,50	636,50			
040802 - OUTRAS	LEI N.º 73/2013, DE 3 DE SETEMBRO, NA SUA REDAÇÃO AVAL		161788432	Manuel Pereira Rodrigues	324.800,00	30,00	30,00			
040802 - OUTRAS	LEI N.º 73/2013, DE 3 DE SETEMBRO, NA SUA REDAÇÃO AVAL		163140731	MARIA DA CONCEIÇÃO DA SILVA FREITAS DURO	324.800,00	45,00	45,00			
040802 - OUTRAS	LEI N.º 73/2013, DE 3 DE SETEMBRO, NA SUA REDAÇÃO AVAL		163566763	Laurinda Goncalves Fernandes	324.800,00	30,00	30,00			
040802 - OUTRAS	LEI N.º 73/2013, DE 3 DE SETEMBRO, NA SUA REDAÇÃO AVAL		163567182	MARIA DO SAMEIRO FREITAS MORGADO	324.800,00	46,00	46,00			
040802 - OUTRAS	LEI N.º 73/2013, DE 3 DE SETEMBRO, NA SUA REDAÇÃO AVAL		163567247	ANTÓNIO COSTEIRA ANTUNES	324.800,00	90,00	90,00			
040802 - OUTRAS	LEI N.º 73/2013, DE 3 DE SETEMBRO, NA SUA REDAÇÃO AVAL		164011650	MARIA DE FÁTIMA ARAÚJO MACIEIRA	324.800,00	12,50	12,50			
040802 - OUTRAS	LEI N.º 73/2013, DE 3 DE SETEMBRO, NA SUA REDAÇÃO AVAL		165193433	Maria Lucia Pereira Rodrigues Valadares	324.800,00	36,00	36,00			
040802 - OUTRAS	LEI N.º 73/2013, DE 3 DE SETEMBRO, NA SUA REDAÇÃO AVAL		165252758	Maria Encarnação Araújo Faria	324.800,00	10,00	10,00			
040802 - OUTRAS	LEI N.º 73/2013, DE 3 DE SETEMBRO, NA SUA REDAÇÃO AVAL		167541072	Domingos Cerqueira Rodrigues	324.800,00	45,50	45,50			
040802 - OUTRAS	LEI N.º 73/2013, DE 3 DE SETEMBRO, NA SUA REDAÇÃO AVAL		169302814	Joaquim Manuel Dantas Lopes	324.800,00	17,50	17,50			
040802 - OUTRAS	LEI N.º 73/2013, DE 3 DE SETEMBRO, NA SUA REDAÇÃO AVAL		169302814	Joaquim Manuel Dantas Lopes	324.800,00	49,00	49,00			
040802 - OUTRAS	LEI N.º 73/2013, DE 3 DE SETEMBRO, NA SUA REDAÇÃO AVAL		170558762	Manuel Peixoto Araújo	324.800,00	450,00	450,00			
040802 - OUTRAS	LEI N.º 73/2013, DE 3 DE SETEMBRO, NA SUA REDAÇÃO AVAL		170558762	Manuel Peixoto Araújo	324.800,00	900,00	900,00			
040802 - OUTRAS	LEI N.º 73/2013, DE 3 DE SETEMBRO, NA SUA REDAÇÃO AVAL		174218214	MARIA DIAS RODRIGUES CALHEIROS DA SILVA	324.800,00	130,00	130,00			
040802 - OUTRAS	LEI N.º 73/2013, DE 3 DE SETEMBRO, NA SUA REDAÇÃO AVAL		174218702	PLÁCIDO ARAÚJO NEIVA	324.800,00	110,00	110,00			
040802 - OUTRAS	LEI N.º 73/2013, DE 3 DE SETEMBRO, NA SUA REDAÇÃO AVAL		174563892	DANIEL MOTA DE SOUSA	324.800,00	20,00	20,00			
040802 - OUTRAS	LEI N.º 73/2013, DE 3 DE SETEMBRO, NA SUA REDAÇÃO AVAL		174564023	Jose Augusto da Silva Leitao	324.800,00	47,50	47,50			
040802 - OUTRAS	LEI N.º 73/2013, DE 3 DE SETEMBRO, NA SUA REDAÇÃO AVAL		174564023	Jose Augusto da Silva Leitao	324.800,00	32,50	32,50			
040802 - OUTRAS	LEI N.º 73/2013, DE 3 DE SETEMBRO, NA SUA REDAÇÃO AVAL		175617384	Rosa da Conceição Pereira Dantas Lobo	324.800,00	100,00	100,00			
040802 - OUTRAS	LEI N.º 73/2013, DE 3 DE SETEMBRO, NA SUA REDAÇÃO AVAL		175617384	Rosa da Conceição Pereira Dantas Lobo	324.800,00	85,00	85,00			
040802 - OUTRAS	LEI N.º 73/2013, DE 3 DE SETEMBRO, NA SUA REDAÇÃO AVAL		175787590	João Rodrigues Dias	324.800,00	10,00	10,00			
040802 - OUTRAS	LEI N.º 73/2013, DE 3 DE SETEMBRO, NA SUA REDAÇÃO AVAL		175922918	Laurinda Calheiros Rodrigues	324.800,00	10,00	10,00			
040802 - OUTRAS	LEI N.º 73/2013, DE 3 DE SETEMBRO, NA SUA REDAÇÃO AVAL		176179640	MARIA ALVES MARTINHO CERQUEIRA	324.800,00	89,00	89,00			
040802 - OUTRAS	LEI N.º 73/2013, DE 3 DE SETEMBRO, NA SUA REDAÇÃO AVAL		176179640	MARIA ALVES MARTINHO CERQUEIRA	324.800,00	88,00	88,00			
040802 - OUTRAS	LEI N.º 73/2013, DE 3 DE SETEMBRO, NA SUA REDAÇÃO AVAL		178251453	Manuel Duro João	324.800,00	31,60	31,60			
040802 - OUTRAS	LEI N.º 73/2013, DE 3 DE SETEMBRO, NA SUA REDAÇÃO AVAL		178251453	Manuel Duro João	324.800,00	31,50	31,50			

VISUALIZAR REGISTOS S/ EXECUÇÃO : N

Tipo de despesa	Disposições legais [1]	Finalidade [2]	Entidade beneficiária		Despesas Orçamentadas [4]	Despesas autorizadas [5]	Despesas pagas [6]	Despesas autorizadas e não pagas [7]=[5]-[6]	Devolução de transf. / subs. ocorrida no exercício [8]	Observações [9]
			NIF	Nome / Designação [3]						
040802 - OUTRAS	LEI N.º 73/2013, DE 3 DE SETEMBRO, NA SUA REDAÇÃO AVAL		178263745	ADERITO MIXAO DE ARAUJO	324.800,00	60,00	60,00			
040802 - OUTRAS	LEI N.º 73/2013, DE 3 DE SETEMBRO, NA SUA REDAÇÃO AVAL		178263974	ROSA MARIA GONÇALVES CORREIA	324.800,00	14,00	14,00			
040802 - OUTRAS	LEI N.º 73/2013, DE 3 DE SETEMBRO, NA SUA REDAÇÃO AVAL		178263974	ROSA MARIA GONÇALVES CORREIA	324.800,00	14,00	14,00			
040802 - OUTRAS	LEI N.º 73/2013, DE 3 DE SETEMBRO, NA SUA REDAÇÃO AVAL		179524836	Maria Das Dores Rodrigues Araújo Amorim	324.800,00	20,00	20,00			
040802 - OUTRAS	LEI N.º 73/2013, DE 3 DE SETEMBRO, NA SUA REDAÇÃO AVAL		179525093	ISABEL CERQUEIRA AFONSO	324.800,00	794,50	794,50			
040802 - OUTRAS	LEI N.º 73/2013, DE 3 DE SETEMBRO, NA SUA REDAÇÃO AVAL		179525093	ISABEL CERQUEIRA AFONSO	324.800,00	1.220,50	1.220,50			
040802 - OUTRAS	LEI N.º 73/2013, DE 3 DE SETEMBRO, NA SUA REDAÇÃO AVAL		179525093	ISABEL CERQUEIRA AFONSO	324.800,00	1.043,95	1.043,95			
040802 - OUTRAS	LEI N.º 73/2013, DE 3 DE SETEMBRO, NA SUA REDAÇÃO AVAL		179525093	ISABEL CERQUEIRA AFONSO	324.800,00	636,50	636,50			
040802 - OUTRAS	LEI N.º 73/2013, DE 3 DE SETEMBRO, NA SUA REDAÇÃO AVAL		179525093	ISABEL CERQUEIRA AFONSO	324.800,00	443,82	443,82			
040802 - OUTRAS	LEI N.º 73/2013, DE 3 DE SETEMBRO, NA SUA REDAÇÃO AVAL		179525093	ISABEL CERQUEIRA AFONSO	324.800,00	531,25	531,25			
040802 - OUTRAS	LEI N.º 73/2013, DE 3 DE SETEMBRO, NA SUA REDAÇÃO AVAL		179525093	ISABEL CERQUEIRA AFONSO	324.800,00	782,50	782,50			
040802 - OUTRAS	LEI N.º 73/2013, DE 3 DE SETEMBRO, NA SUA REDAÇÃO AVAL		179525093	ISABEL CERQUEIRA AFONSO	324.800,00	800,50	800,50			
040802 - OUTRAS	LEI N.º 73/2013, DE 3 DE SETEMBRO, NA SUA REDAÇÃO AVAL		179751638	Rosa Rodrigues	324.800,00	24,00	24,00			
040802 - OUTRAS	LEI N.º 73/2013, DE 3 DE SETEMBRO, NA SUA REDAÇÃO AVAL		179751913	MANUEL BARBOSA PAIS DE MATOS	324.800,00	30,00	30,00			
040802 - OUTRAS	LEI N.º 73/2013, DE 3 DE SETEMBRO, NA SUA REDAÇÃO AVAL		180767402	JOÃO PEREIRA CALHEIROS	324.800,00	33,00	33,00			
040802 - OUTRAS	LEI N.º 73/2013, DE 3 DE SETEMBRO, NA SUA REDAÇÃO AVAL		181443350	Maria do Céu da Costa Pereira	324.800,00	90,00	90,00			
040802 - OUTRAS	LEI N.º 73/2013, DE 3 DE SETEMBRO, NA SUA REDAÇÃO AVAL		181459345	JOSÉ ANTÓNIO LIMA GOMES	324.800,00	30,00	30,00			
040802 - OUTRAS	LEI N.º 73/2013, DE 3 DE SETEMBRO, NA SUA REDAÇÃO AVAL		182124126	Moisés Rodrigues Carpinteiro	324.800,00	52,50	52,50			
040802 - OUTRAS	LEI N.º 73/2013, DE 3 DE SETEMBRO, NA SUA REDAÇÃO AVAL		182718263	Augusto Lopes da Costa	324.800,00	660,50	660,50			
040802 - OUTRAS	LEI N.º 73/2013, DE 3 DE SETEMBRO, NA SUA REDAÇÃO AVAL		182718263	Augusto Lopes da Costa	324.800,00	636,50	636,50			
040802 - OUTRAS	LEI N.º 73/2013, DE 3 DE SETEMBRO, NA SUA REDAÇÃO AVAL		182718263	Augusto Lopes da Costa	324.800,00	636,50	636,50			
040802 - OUTRAS	LEI N.º 73/2013, DE 3 DE SETEMBRO, NA SUA REDAÇÃO AVAL		182718263	Augusto Lopes da Costa	324.800,00	648,50	648,50			
040802 - OUTRAS	LEI N.º 73/2013, DE 3 DE SETEMBRO, NA SUA REDAÇÃO AVAL		182718263	Augusto Lopes da Costa	324.800,00	261,45	261,45			
040802 - OUTRAS	LEI N.º 73/2013, DE 3 DE SETEMBRO, NA SUA REDAÇÃO AVAL		183178190	MARQUESA MARIA SOUSA ALMEIDA	324.800,00	60,00	60,00			
040802 - OUTRAS	LEI N.º 73/2013, DE 3 DE SETEMBRO, NA SUA REDAÇÃO AVAL		183178327	ANA PAULA FERNANDES	324.800,00	100,00	100,00			
040802 - OUTRAS	LEI N.º 73/2013, DE 3 DE SETEMBRO, NA SUA REDAÇÃO AVAL		183178327	ANA PAULA FERNANDES	324.800,00	200,00	200,00			
040802 - OUTRAS	LEI N.º 73/2013, DE 3 DE SETEMBRO, NA SUA REDAÇÃO AVAL		183178327	ANA PAULA FERNANDES	324.800,00	200,00	200,00			
040802 - OUTRAS	LEI N.º 73/2013, DE 3 DE SETEMBRO, NA SUA REDAÇÃO AVAL		183178327	ANA PAULA FERNANDES	324.800,00	100,00	100,00			
040802 - OUTRAS	LEI N.º 73/2013, DE 3 DE SETEMBRO, NA SUA REDAÇÃO AVAL		183178327	ANA PAULA FERNANDES	324.800,00	100,00	100,00			

VISUALIZAR REGISTOS S/ EXECUÇÃO : N

Tipo de despesa	Disposições legais [1]	Finalidade [2]	Entidade beneficiária		Despesas Orçamentadas [4]	Despesas autorizadas [5]	Despesas pagas [6]	Despesas autorizadas e não pagas [7]=[5]-[6]	Devolução de transf. / subs. ocorrida no exercício [8]	Observações [9]
			NIF	Nome / Designação [3]						
040802 - OUTRAS	LET N.º 73/2013, DE 3 DE SETEMBRO, NA SUA REDAÇÃO AVAL		183178327	ANA PAULA FERNANDES	324.800,00	100,00	100,00			
040802 - OUTRAS	LET N.º 73/2013, DE 3 DE SETEMBRO, NA SUA REDAÇÃO AVAL		183178327	ANA PAULA FERNANDES	324.800,00	100,00	100,00			
040802 - OUTRAS	LET N.º 73/2013, DE 3 DE SETEMBRO, NA SUA REDAÇÃO AVAL		183178327	ANA PAULA FERNANDES	324.800,00	100,00	100,00			
040802 - OUTRAS	LET N.º 73/2013, DE 3 DE SETEMBRO, NA SUA REDAÇÃO AVAL		184004314	Maria José Gonçalvescuptinho Marques	324.800,00	20,00	20,00			
040802 - OUTRAS	LET N.º 73/2013, DE 3 DE SETEMBRO, NA SUA REDAÇÃO AVAL		185666060	Alexandre Fernandes da Rocha	324.800,00	80,00	80,00			
040802 - OUTRAS	LET N.º 73/2013, DE 3 DE SETEMBRO, NA SUA REDAÇÃO AVAL		185666060	Alexandre Fernandes da Rocha	324.800,00	85,00	85,00			
040802 - OUTRAS	LET N.º 73/2013, DE 3 DE SETEMBRO, NA SUA REDAÇÃO AVAL		186084641	JOSÉ DE BARROS AFONSO	324.800,00	762,50	762,50			
040802 - OUTRAS	LET N.º 73/2013, DE 3 DE SETEMBRO, NA SUA REDAÇÃO AVAL		186084641	JOSÉ DE BARROS AFONSO	324.800,00	774,50	774,50			
040802 - OUTRAS	LET N.º 73/2013, DE 3 DE SETEMBRO, NA SUA REDAÇÃO AVAL		186084641	JOSÉ DE BARROS AFONSO	324.800,00	762,50	762,50			
040802 - OUTRAS	LET N.º 73/2013, DE 3 DE SETEMBRO, NA SUA REDAÇÃO AVAL		186084641	JOSÉ DE BARROS AFONSO	324.800,00	756,50	756,50			
040802 - OUTRAS	LET N.º 73/2013, DE 3 DE SETEMBRO, NA SUA REDAÇÃO AVAL		186084641	JOSÉ DE BARROS AFONSO	324.800,00	731,26	731,26			
040802 - OUTRAS	LET N.º 73/2013, DE 3 DE SETEMBRO, NA SUA REDAÇÃO AVAL		186084641	JOSÉ DE BARROS AFONSO	324.800,00	353,74	353,74			
040802 - OUTRAS	LET N.º 73/2013, DE 3 DE SETEMBRO, NA SUA REDAÇÃO AVAL		187126038	Maria Teresa Lima Pires	324.800,00	13,00	13,00			
040802 - OUTRAS	LET N.º 73/2013, DE 3 DE SETEMBRO, NA SUA REDAÇÃO AVAL		187126376	Maria de Fátima da Mota Calheiros Fernandes	324.800,00	20,00	20,00			
040802 - OUTRAS	LET N.º 73/2013, DE 3 DE SETEMBRO, NA SUA REDAÇÃO AVAL		187190216	Amadeu Pinto da Silva	324.800,00	37,50	37,50			
040802 - OUTRAS	LET N.º 73/2013, DE 3 DE SETEMBRO, NA SUA REDAÇÃO AVAL		188347674	DELMINDA DOS SANTOS SIMOES	324.800,00	90,00	90,00			
040802 - OUTRAS	LET N.º 73/2013, DE 3 DE SETEMBRO, NA SUA REDAÇÃO AVAL		188517464	António Álvaro Cerqueira Gomes	324.800,00	24,50	24,50			
040802 - OUTRAS	LET N.º 73/2013, DE 3 DE SETEMBRO, NA SUA REDAÇÃO AVAL		190814799	MARIA MANUELA RODRIGUES FERNANDES MARINHEIRO	324.800,00	142,00	142,00			
040802 - OUTRAS	LET N.º 73/2013, DE 3 DE SETEMBRO, NA SUA REDAÇÃO AVAL		191117102	MARIA DO CARMO GOMES DA SILVA	324.800,00	18,00	18,00			
040802 - OUTRAS	LET N.º 73/2013, DE 3 DE SETEMBRO, NA SUA REDAÇÃO AVAL		191738565	ALOIRA DE FATIMA RODRIGUES DANAILA	324.800,00	23,00	23,00			
040802 - OUTRAS	LET N.º 73/2013, DE 3 DE SETEMBRO, NA SUA REDAÇÃO AVAL		191835218	Rosa Helena Alves de Sousa	324.800,00	50,00	50,00			
040802 - OUTRAS	LET N.º 73/2013, DE 3 DE SETEMBRO, NA SUA REDAÇÃO AVAL		192424602	Maria Rosa Alves Fernandes Dias	324.800,00	83,00	83,00			
040802 - OUTRAS	LET N.º 73/2013, DE 3 DE SETEMBRO, NA SUA REDAÇÃO AVAL		192424688	MARIA DO SAMEIRO BARROS DE ABREU	324.800,00	10,00	10,00			
040802 - OUTRAS	LET N.º 73/2013, DE 3 DE SETEMBRO, NA SUA REDAÇÃO AVAL		192424823	MARIA CARMINDA ESTEVAO DOS REIS	324.800,00	32,50	32,50			
040802 - OUTRAS	LET N.º 73/2013, DE 3 DE SETEMBRO, NA SUA REDAÇÃO AVAL		192855913	Maria de Fátima Nogueira Gonçalves	324.800,00	23,00	23,00			
040802 - OUTRAS	LET N.º 73/2013, DE 3 DE SETEMBRO, NA SUA REDAÇÃO AVAL		192910450	António Calçada Lobo	324.800,00	96,00	96,00			
040802 - OUTRAS	LET N.º 73/2013, DE 3 DE SETEMBRO, NA SUA REDAÇÃO AVAL		192964798	MARIA DA GLÓRIA TINOCO DA CUNHA DIAS	324.800,00	14,00	14,00			
040802 - OUTRAS	LET N.º 73/2013, DE 3 DE SETEMBRO, NA SUA REDAÇÃO AVAL		193380161	LUCIA MARIA SOARES INACTO	324.800,00	26,00	26,00			
040802 - OUTRAS	LET N.º 73/2013, DE 3 DE SETEMBRO, NA SUA REDAÇÃO AVAL		193454033	MARIA DO CÉU LOPES CARDOSO MARINHO	324.800,00	23,00	23,00			

VISUALIZAR REGISTOS S/ EXECUÇÃO : N

Tipo de despesa	Disposições legais [1]	Finalidade [2]	Entidade beneficiária		Despesas Orçamentadas [4]	Despesas autorizadas [5]	Despesas pagas [6]	Despesas autorizadas e não pagas [7]=[5]-[6]	Devolução de transf. / subs. ocorrida no exercício [8]	Observações [9]
			NIF	Nome / Designação [3]						
040802 - OUTRAS	LEI N.º 73/2013, DE 3 DE SETEMBRO, NA SUA REDAÇÃO AVAL		193724847	Maria Helena Gonçalves da Cunha Souto	324.800,00	55,00	55,00			
040802 - OUTRAS	LEI N.º 73/2013, DE 3 DE SETEMBRO, NA SUA REDAÇÃO AVAL		193724936	Maria Alberta Dantas Ferreira Quadrado Centeno	324.800,00	90,00	90,00			
040802 - OUTRAS	LEI N.º 73/2013, DE 3 DE SETEMBRO, NA SUA REDAÇÃO AVAL		193850710	MARIA ARMINDA CACHADA DE ARAÚJO	324.800,00	33,00	33,00			
040802 - OUTRAS	LEI N.º 73/2013, DE 3 DE SETEMBRO, NA SUA REDAÇÃO AVAL		194099563	JULIO RODRIGUES FERNANDES	324.800,00	146,00	146,00			
040802 - OUTRAS	LEI N.º 73/2013, DE 3 DE SETEMBRO, NA SUA REDAÇÃO AVAL		194131220	Rosa Maria Correia Dias Rodrigues	324.800,00	100,00	100,00			
040802 - OUTRAS	LEI N.º 73/2013, DE 3 DE SETEMBRO, NA SUA REDAÇÃO AVAL		194192571	Maria de Lurdes da Costa Fernandes	324.800,00	25,01	25,01			
040802 - OUTRAS	LEI N.º 73/2013, DE 3 DE SETEMBRO, NA SUA REDAÇÃO AVAL		194192695	JOAQUIM ALVES CAMPOS DOS SANTOS	324.800,00	232,00	232,00			
040802 - OUTRAS	LEI N.º 73/2013, DE 3 DE SETEMBRO, NA SUA REDAÇÃO AVAL		194192695	JOAQUIM ALVES CAMPOS DOS SANTOS	324.800,00	320,00	320,00			
040802 - OUTRAS	LEI N.º 73/2013, DE 3 DE SETEMBRO, NA SUA REDAÇÃO AVAL		194529215	Maria Carmelina Soares Martins	324.800,00	46,00	46,00			
040802 - OUTRAS	LEI N.º 73/2013, DE 3 DE SETEMBRO, NA SUA REDAÇÃO AVAL		194601900	ROSA MARIA VIANA DA COSTA	324.800,00	20,00	20,00			
040802 - OUTRAS	LEI N.º 73/2013, DE 3 DE SETEMBRO, NA SUA REDAÇÃO AVAL		194601900	ROSA MARIA VIANA DA COSTA	324.800,00	5,01	5,01			
040802 - OUTRAS	LEI N.º 73/2013, DE 3 DE SETEMBRO, NA SUA REDAÇÃO AVAL		195187601	MARINA SILVA ALVES	324.800,00	23,00	23,00			
040802 - OUTRAS	LEI N.º 73/2013, DE 3 DE SETEMBRO, NA SUA REDAÇÃO AVAL		195406613	Carolina Isabel Gomes Fernandes	324.800,00	20,00	20,00			
040802 - OUTRAS	LEI N.º 73/2013, DE 3 DE SETEMBRO, NA SUA REDAÇÃO AVAL		195406648	Maria de Fátima Dos Reis Cerqueira	324.800,00	27,50	27,50			
040802 - OUTRAS	LEI N.º 73/2013, DE 3 DE SETEMBRO, NA SUA REDAÇÃO AVAL		195432363	Ana Cristina Esteves Coimbra Esteves	324.800,00	60,00	60,00			
040802 - OUTRAS	LEI N.º 73/2013, DE 3 DE SETEMBRO, NA SUA REDAÇÃO AVAL		195559622	Custódia Rodrigues Abreu	324.800,00	35,00	35,00			
040802 - OUTRAS	LEI N.º 73/2013, DE 3 DE SETEMBRO, NA SUA REDAÇÃO AVAL		195598032	José António Baptista Santos	324.800,00	15,00	15,00			
040802 - OUTRAS	LEI N.º 73/2013, DE 3 DE SETEMBRO, NA SUA REDAÇÃO AVAL		196004284	Delfina Pereira da Mota	324.800,00	13,00	13,00			
040802 - OUTRAS	LEI N.º 73/2013, DE 3 DE SETEMBRO, NA SUA REDAÇÃO AVAL		196830680	JOAQUIM RIBEIRO RODRIGUES	324.800,00	40,00	40,00			
040802 - OUTRAS	LEI N.º 73/2013, DE 3 DE SETEMBRO, NA SUA REDAÇÃO AVAL		196830729	Delfina Abreu Pereira Pinto	324.800,00	20,00	20,00			
040802 - OUTRAS	LEI N.º 73/2013, DE 3 DE SETEMBRO, NA SUA REDAÇÃO AVAL		196830788	Ana Cristina Alves Amorim	324.800,00	75,00	75,00			
040802 - OUTRAS	LEI N.º 73/2013, DE 3 DE SETEMBRO, NA SUA REDAÇÃO AVAL		196830788	Ana Cristina Alves Amorim	324.800,00	75,00	75,00			
040802 - OUTRAS	LEI N.º 73/2013, DE 3 DE SETEMBRO, NA SUA REDAÇÃO AVAL		196830788	Ana Cristina Alves Amorim	324.800,00	75,00	75,00			
040802 - OUTRAS	LEI N.º 73/2013, DE 3 DE SETEMBRO, NA SUA REDAÇÃO AVAL		196830788	Ana Cristina Alves Amorim	324.800,00	75,00	75,00			
040802 - OUTRAS	LEI N.º 73/2013, DE 3 DE SETEMBRO, NA SUA REDAÇÃO AVAL		196830788	Ana Cristina Alves Amorim	324.800,00	75,00	75,00			
040802 - OUTRAS	LEI N.º 73/2013, DE 3 DE SETEMBRO, NA SUA REDAÇÃO AVAL		196830788	Ana Cristina Alves Amorim	324.800,00	75,00	75,00			
040802 - OUTRAS	LEI N.º 73/2013, DE 3 DE SETEMBRO, NA SUA REDAÇÃO AVAL		196830788	Ana Cristina Alves Amorim	324.800,00	225,00	225,00			
040802 - OUTRAS	LEI N.º 73/2013, DE 3 DE SETEMBRO, NA SUA REDAÇÃO AVAL		196830788	Ana Cristina Alves Amorim	324.800,00	75,00	75,00			
040802 - OUTRAS	LEI N.º 73/2013, DE 3 DE SETEMBRO, NA SUA REDAÇÃO AVAL		196830788	Ana Cristina Alves Amorim	324.800,00	75,00	75,00			
040802 - OUTRAS	LEI N.º 73/2013, DE 3 DE SETEMBRO, NA SUA REDAÇÃO AVAL		196830788	Ana Cristina Alves Amorim	324.800,00	75,00	75,00			

VISUALIZAR REGISTOS S/ EXECUÇÃO : N

Tipo de despesa	Disposições legais [1]	Finalidade [2]	Entidade beneficiária		Despesas Orçamentadas [4]	Despesas autorizadas [5]	Despesas pagas [6]	Despesas autorizadas e não pagas [7]=[5]-[6]	Devolução de transf. / subs. ocorrida no exercício [8]	Observações [9]
			NIF	Nome / Designação [3]						
040802 - OUTRAS	LEI N.º 73/2013, DE 3 DE SETEMBRO, NA SUA REDAÇÃO AVAL		197109888	MARIA HELENA AMORIM DE SÁ	324.800,00	60,00	60,00			
040802 - OUTRAS	LEI N.º 73/2013, DE 3 DE SETEMBRO, NA SUA REDAÇÃO AVAL		197550495	ILDA MARIA BEITO PIRES GONÇALVES	324.800,00	1.567,50	1.567,50			
040802 - OUTRAS	LEI N.º 73/2013, DE 3 DE SETEMBRO, NA SUA REDAÇÃO AVAL		197550517	JOSÉ ALVES BEITO	324.800,00	122,50	122,50			
040802 - OUTRAS	LEI N.º 73/2013, DE 3 DE SETEMBRO, NA SUA REDAÇÃO AVAL		197741223	Alice Lobo Cerqueira Silva	324.800,00	90,00	90,00			
040802 - OUTRAS	LEI N.º 73/2013, DE 3 DE SETEMBRO, NA SUA REDAÇÃO AVAL		198811586	MARIA DE FÁTIMA COUTO O. LEAL	324.800,00	45,00	45,00			
040802 - OUTRAS	LEI N.º 73/2013, DE 3 DE SETEMBRO, NA SUA REDAÇÃO AVAL		200299859	CARLOS MANUEL DO CARMO CERQUEIRA	324.800,00	30,00	30,00			
040802 - OUTRAS	LEI N.º 73/2013, DE 3 DE SETEMBRO, NA SUA REDAÇÃO AVAL		200299891	Maria do Céu Esteves Gonçalves Cerqueira	324.800,00	34,00	34,00			
040802 - OUTRAS	LEI N.º 73/2013, DE 3 DE SETEMBRO, NA SUA REDAÇÃO AVAL		200299891	Maria do Céu Esteves Gonçalves Cerqueira	324.800,00	20,00	20,00			
040802 - OUTRAS	LEI N.º 73/2013, DE 3 DE SETEMBRO, NA SUA REDAÇÃO AVAL		200299891	Maria do Céu Esteves Gonçalves Cerqueira	324.800,00	17,50	17,50			
040802 - OUTRAS	LEI N.º 73/2013, DE 3 DE SETEMBRO, NA SUA REDAÇÃO AVAL		200299948	MARIA ANGELINA MACHADO DE ARAÚJO CARNEIRO	324.800,00	20,00	20,00			
040802 - OUTRAS	LEI N.º 73/2013, DE 3 DE SETEMBRO, NA SUA REDAÇÃO AVAL		200464647	ALICE LEITAO DE SOUSA BARROS	324.800,00	65,00	65,00			
040802 - OUTRAS	LEI N.º 73/2013, DE 3 DE SETEMBRO, NA SUA REDAÇÃO AVAL		200464647	ALICE LEITAO DE SOUSA BARROS	324.800,00	70,00	70,00			
040802 - OUTRAS	LEI N.º 73/2013, DE 3 DE SETEMBRO, NA SUA REDAÇÃO AVAL		200510215	João Paulo Gomes de Amorim	324.800,00	65,00	65,00			
040802 - OUTRAS	LEI N.º 73/2013, DE 3 DE SETEMBRO, NA SUA REDAÇÃO AVAL		200975315	VICTOR MANUEL LIMA MARTINS	324.800,00	63,00	63,00			
040802 - OUTRAS	LEI N.º 73/2013, DE 3 DE SETEMBRO, NA SUA REDAÇÃO AVAL		201142058	FRANCISCO MIGUEL VAZ LOPES	324.800,00	388,00	388,00			
040802 - OUTRAS	LEI N.º 73/2013, DE 3 DE SETEMBRO, NA SUA REDAÇÃO AVAL		201461480	MARIA LAURA DIAS DA COSTA ABREU	324.800,00	141,00	141,00			
040802 - OUTRAS	LEI N.º 73/2013, DE 3 DE SETEMBRO, NA SUA REDAÇÃO AVAL		202561895	CONCEIÇÃO ARAÚJO FERNANDES	324.800,00	35,01	35,01			
040802 - OUTRAS	LEI N.º 73/2013, DE 3 DE SETEMBRO, NA SUA REDAÇÃO AVAL		203375076	Carlos Manuel Couto Martins	324.800,00	636,50	636,50			
040802 - OUTRAS	LEI N.º 73/2013, DE 3 DE SETEMBRO, NA SUA REDAÇÃO AVAL		203375076	Carlos Manuel Couto Martins	324.800,00	642,50	642,50			
040802 - OUTRAS	LEI N.º 73/2013, DE 3 DE SETEMBRO, NA SUA REDAÇÃO AVAL		203375076	Carlos Manuel Couto Martins	324.800,00	636,50	636,50			
040802 - OUTRAS	LEI N.º 73/2013, DE 3 DE SETEMBRO, NA SUA REDAÇÃO AVAL		203375076	Carlos Manuel Couto Martins	324.800,00	636,50	636,50			
040802 - OUTRAS	LEI N.º 73/2013, DE 3 DE SETEMBRO, NA SUA REDAÇÃO AVAL		203375076	Carlos Manuel Couto Martins	324.800,00	648,50	648,50			
040802 - OUTRAS	LEI N.º 73/2013, DE 3 DE SETEMBRO, NA SUA REDAÇÃO AVAL		203375076	Carlos Manuel Couto Martins	324.800,00	642,50	642,50			
040802 - OUTRAS	LEI N.º 73/2013, DE 3 DE SETEMBRO, NA SUA REDAÇÃO AVAL		203375076	Carlos Manuel Couto Martins	324.800,00	660,50	660,50			
040802 - OUTRAS	LEI N.º 73/2013, DE 3 DE SETEMBRO, NA SUA REDAÇÃO AVAL		203375076	Carlos Manuel Couto Martins	324.800,00	654,50	654,50			
040802 - OUTRAS	LEI N.º 73/2013, DE 3 DE SETEMBRO, NA SUA REDAÇÃO AVAL		203375122	MARIA DO CARMO PEREIRA DA ROCHA	324.800,00	20,00	20,00			
040802 - OUTRAS	LEI N.º 73/2013, DE 3 DE SETEMBRO, NA SUA REDAÇÃO AVAL		203375122	MARIA DO CARMO PEREIRA DA ROCHA	324.800,00	32,50	32,50			
040802 - OUTRAS	LEI N.º 73/2013, DE 3 DE SETEMBRO, NA SUA REDAÇÃO AVAL		203947223	EMANUEL METRELES CALHEIROS	324.800,00	27,50	27,50			
040802 - OUTRAS	LEI N.º 73/2013, DE 3 DE SETEMBRO, NA SUA REDAÇÃO AVAL		204274753	LUIS FILIPE VIANA DE BRITO E SILVA	324.800,00	424,00	424,00			

VISUALIZAR REGISTOS S/ EXECUÇÃO : N

Tipo de despesa	Disposições legais [1]	Finalidade [2]	Entidade beneficiária		Despesas Orçamentadas [4]	Despesas autorizadas [5]	Despesas pagas [6]	Despesas autorizadas e não pagas [7]=[5]-[6]	Devolução de transf. / subs. ocorrida no exercício [8]	Observações [9]
			NIF	Nome / Designação [3]						
040802 - OUTRAS	LEI N.º 73/2013, DE 3 DE SETEMBRO, NA SUA REDAÇÃO AVAL		204274753	LOUIS FILIPE VIANA DE BRITO E SILVA	324.800,00	528,00	528,00			
040802 - OUTRAS	LEI N.º 73/2013, DE 3 DE SETEMBRO, NA SUA REDAÇÃO AVAL		204494753	Joana Patricia Cerqueira da Costa Amorim do Vale	324.800,00	60,00	60,00			
040802 - OUTRAS	LEI N.º 73/2013, DE 3 DE SETEMBRO, NA SUA REDAÇÃO AVAL		205811361	Sara Correia Pereira	324.800,00	175,00	175,00			
040802 - OUTRAS	LEI N.º 73/2013, DE 3 DE SETEMBRO, NA SUA REDAÇÃO AVAL		205811361	Sara Correia Pereira	324.800,00	75,00	75,00			
040802 - OUTRAS	LEI N.º 73/2013, DE 3 DE SETEMBRO, NA SUA REDAÇÃO AVAL		205811361	Sara Correia Pereira	324.800,00	150,00	150,00			
040802 - OUTRAS	LEI N.º 73/2013, DE 3 DE SETEMBRO, NA SUA REDAÇÃO AVAL		205811361	Sara Correia Pereira	324.800,00	50,00	50,00			
040802 - OUTRAS	LEI N.º 73/2013, DE 3 DE SETEMBRO, NA SUA REDAÇÃO AVAL		205811361	Sara Correia Pereira	324.800,00	200,00	200,00			
040802 - OUTRAS	LEI N.º 73/2013, DE 3 DE SETEMBRO, NA SUA REDAÇÃO AVAL		205811361	Sara Correia Pereira	324.800,00	125,00	125,00			
040802 - OUTRAS	LEI N.º 73/2013, DE 3 DE SETEMBRO, NA SUA REDAÇÃO AVAL		205811361	Sara Correia Pereira	324.800,00	50,00	50,00			
040802 - OUTRAS	LEI N.º 73/2013, DE 3 DE SETEMBRO, NA SUA REDAÇÃO AVAL		205811361	Sara Correia Pereira	324.800,00	175,00	175,00			
040802 - OUTRAS	LEI N.º 73/2013, DE 3 DE SETEMBRO, NA SUA REDAÇÃO AVAL		205811361	Sara Correia Pereira	324.800,00	50,00	50,00			
040802 - OUTRAS	LEI N.º 73/2013, DE 3 DE SETEMBRO, NA SUA REDAÇÃO AVAL		205811361	Sara Correia Pereira	324.800,00	25,00	25,00			
040802 - OUTRAS	LEI N.º 73/2013, DE 3 DE SETEMBRO, NA SUA REDAÇÃO AVAL		205811361	Sara Correia Pereira	324.800,00	50,00	50,00			
040802 - OUTRAS	LEI N.º 73/2013, DE 3 DE SETEMBRO, NA SUA REDAÇÃO AVAL		206262728	ELISABETE RODRIGUES SOARES FREITAS	324.800,00	20,00	20,00			
040802 - OUTRAS	LEI N.º 73/2013, DE 3 DE SETEMBRO, NA SUA REDAÇÃO AVAL		206536658	MARIA DO CEU PEREIRA DIAS DE BRITO	324.800,00	22,50	22,50			
040802 - OUTRAS	LEI N.º 73/2013, DE 3 DE SETEMBRO, NA SUA REDAÇÃO AVAL		206536658	MARIA DO CEU PEREIRA DIAS DE BRITO	324.800,00	25,00	25,00			
040802 - OUTRAS	LEI N.º 73/2013, DE 3 DE SETEMBRO, NA SUA REDAÇÃO AVAL		206557558	MARIA OLINDA GONÇALVES RODRIGUES CERQUEIRA	324.800,00	35,01	35,01			
040802 - OUTRAS	LEI N.º 73/2013, DE 3 DE SETEMBRO, NA SUA REDAÇÃO AVAL		206861052	Laurinda de Jesus de Almeida Meireles Lobo	324.800,00	699,50	699,50			
040802 - OUTRAS	LEI N.º 73/2013, DE 3 DE SETEMBRO, NA SUA REDAÇÃO AVAL		206861052	Laurinda de Jesus de Almeida Meireles Lobo	324.800,00	687,50	687,50			
040802 - OUTRAS	LEI N.º 73/2013, DE 3 DE SETEMBRO, NA SUA REDAÇÃO AVAL		206861052	Laurinda de Jesus de Almeida Meireles Lobo	324.800,00	318,74	318,74			
040802 - OUTRAS	LEI N.º 73/2013, DE 3 DE SETEMBRO, NA SUA REDAÇÃO AVAL		206861052	Laurinda de Jesus de Almeida Meireles Lobo	324.800,00	656,26	656,26			
040802 - OUTRAS	LEI N.º 73/2013, DE 3 DE SETEMBRO, NA SUA REDAÇÃO AVAL		206861052	Laurinda de Jesus de Almeida Meireles Lobo	324.800,00	687,50	687,50			
040802 - OUTRAS	LEI N.º 73/2013, DE 3 DE SETEMBRO, NA SUA REDAÇÃO AVAL		206861052	Laurinda de Jesus de Almeida Meireles Lobo	324.800,00	687,50	687,50			
040802 - OUTRAS	LEI N.º 73/2013, DE 3 DE SETEMBRO, NA SUA REDAÇÃO AVAL		208360522	Anabela Cerqueira de Brito Gonçalves	324.800,00	42,50	42,50			
040802 - OUTRAS	LEI N.º 73/2013, DE 3 DE SETEMBRO, NA SUA REDAÇÃO AVAL		208723129	Jorge Manuel Gomes Boalhosa Cerqueira	324.800,00	20,00	20,00			
040802 - OUTRAS	LEI N.º 73/2013, DE 3 DE SETEMBRO, NA SUA REDAÇÃO AVAL		209154746	Maria Rosa da Silva Calheiros	324.800,00	10,00	10,00			
040802 - OUTRAS	LEI N.º 73/2013, DE 3 DE SETEMBRO, NA SUA REDAÇÃO AVAL		209787708	FERNANDO MANUEL LEITÃO ARAÚJO	324.800,00	57,00	57,00			
040802 - OUTRAS	LEI N.º 73/2013, DE 3 DE SETEMBRO, NA SUA REDAÇÃO AVAL		209787708	FERNANDO MANUEL LEITÃO ARAÚJO	324.800,00	122,00	122,00			
040802 - OUTRAS	LEI N.º 73/2013, DE 3 DE SETEMBRO, NA SUA REDAÇÃO AVAL		209787708	FERNANDO MANUEL LEITÃO ARAÚJO	324.800,00	120,00	120,00			

VISUALIZAR REGISTOS S/ EXECUÇÃO : N

Tipo de despesa	Disposições legais [1]	Finalidade [2]	Entidade beneficiária		Despesas Orçamentadas [4]	Despesas autorizadas [5]	Despesas pagas [6]	Despesas autorizadas e não pagas [7]=[5]-[6]	Devolução de transf. / subs. ocorrida no exercício [8]	Observações [9]
			NIF	Nome / Designação [3]						
040802 - OUTRAS	LET N.º 73/2013, DE 3 DE SETEMBRO, NA SUA REDAÇÃO AVAL		209787708	FERNANDO MANUEL LEITÃO ARAÚJO	324.800,00	142,50	142,50			
040802 - OUTRAS	LET N.º 73/2013, DE 3 DE SETEMBRO, NA SUA REDAÇÃO AVAL		210212829	Jorge Barros Marinho	324.800,00	528,91	528,91			
040802 - OUTRAS	LET N.º 73/2013, DE 3 DE SETEMBRO, NA SUA REDAÇÃO AVAL		210212829	Jorge Barros Marinho	324.800,00	780,50	780,50			
040802 - OUTRAS	LET N.º 73/2013, DE 3 DE SETEMBRO, NA SUA REDAÇÃO AVAL		210212829	Jorge Barros Marinho	324.800,00	611,26	611,26			
040802 - OUTRAS	LET N.º 73/2013, DE 3 DE SETEMBRO, NA SUA REDAÇÃO AVAL		210212829	Jorge Barros Marinho	324.800,00	942,50	942,50			
040802 - OUTRAS	LET N.º 73/2013, DE 3 DE SETEMBRO, NA SUA REDAÇÃO AVAL		210212829	Jorge Barros Marinho	324.800,00	762,50	762,50			
040802 - OUTRAS	LET N.º 73/2013, DE 3 DE SETEMBRO, NA SUA REDAÇÃO AVAL		210212829	Jorge Barros Marinho	324.800,00	768,50	768,50			
040802 - OUTRAS	LET N.º 73/2013, DE 3 DE SETEMBRO, NA SUA REDAÇÃO AVAL		210212829	Jorge Barros Marinho	324.800,00	756,50	756,50			
040802 - OUTRAS	LET N.º 73/2013, DE 3 DE SETEMBRO, NA SUA REDAÇÃO AVAL		210212829	Jorge Barros Marinho	324.800,00	762,50	762,50			
040802 - OUTRAS	LET N.º 73/2013, DE 3 DE SETEMBRO, NA SUA REDAÇÃO AVAL		210212829	Jorge Barros Marinho	324.800,00	756,50	756,50			
040802 - OUTRAS	LET N.º 73/2013, DE 3 DE SETEMBRO, NA SUA REDAÇÃO AVAL		210212829	Jorge Barros Marinho	324.800,00	780,50	780,50			
040802 - OUTRAS	LET N.º 73/2013, DE 3 DE SETEMBRO, NA SUA REDAÇÃO AVAL		210212829	Jorge Barros Marinho	324.800,00	738,50	738,50			
040802 - OUTRAS	LET N.º 73/2013, DE 3 DE SETEMBRO, NA SUA REDAÇÃO AVAL		210212829	Jorge Barros Marinho	324.800,00	774,50	774,50			
040802 - OUTRAS	LET N.º 73/2013, DE 3 DE SETEMBRO, NA SUA REDAÇÃO AVAL		210725990	CARLOS ALBERTO DANTAS CATALAO	324.800,00	17,50	17,50			
040802 - OUTRAS	LET N.º 73/2013, DE 3 DE SETEMBRO, NA SUA REDAÇÃO AVAL		210725990	CARLOS ALBERTO DANTAS CATALAO	324.800,00	27,99	27,99			
040802 - OUTRAS	LET N.º 73/2013, DE 3 DE SETEMBRO, NA SUA REDAÇÃO AVAL		210964219	Marco André Cerqueira Freitas	324.800,00	90,00	90,00			
040802 - OUTRAS	LET N.º 73/2013, DE 3 DE SETEMBRO, NA SUA REDAÇÃO AVAL		211105694	Maria do Carmo Araújo Dias Bastos	324.800,00	56,00	56,00			
040802 - OUTRAS	LET N.º 73/2013, DE 3 DE SETEMBRO, NA SUA REDAÇÃO AVAL		211169560	LUIS MANUEL DA SILVA	324.800,00	224,50	224,50			
040802 - OUTRAS	LET N.º 73/2013, DE 3 DE SETEMBRO, NA SUA REDAÇÃO AVAL		211169560	LUIS MANUEL DA SILVA	324.800,00	218,50	218,50			
040802 - OUTRAS	LET N.º 73/2013, DE 3 DE SETEMBRO, NA SUA REDAÇÃO AVAL		211169560	LUIS MANUEL DA SILVA	324.800,00	203,86	203,86			
040802 - OUTRAS	LET N.º 73/2013, DE 3 DE SETEMBRO, NA SUA REDAÇÃO AVAL		211169560	LUIS MANUEL DA SILVA	324.800,00	192,48	192,48			
040802 - OUTRAS	LET N.º 73/2013, DE 3 DE SETEMBRO, NA SUA REDAÇÃO AVAL		211169560	LUIS MANUEL DA SILVA	324.800,00	230,50	230,50			
040802 - OUTRAS	LET N.º 73/2013, DE 3 DE SETEMBRO, NA SUA REDAÇÃO AVAL		211169560	LUIS MANUEL DA SILVA	324.800,00	236,50	236,50			
040802 - OUTRAS	LET N.º 73/2013, DE 3 DE SETEMBRO, NA SUA REDAÇÃO AVAL		211169560	LUIS MANUEL DA SILVA	324.800,00	224,50	224,50			
040802 - OUTRAS	LET N.º 73/2013, DE 3 DE SETEMBRO, NA SUA REDAÇÃO AVAL		211431885	MANUEL DIAS GOMES	324.800,00	774,50	774,50			
040802 - OUTRAS	LET N.º 73/2013, DE 3 DE SETEMBRO, NA SUA REDAÇÃO AVAL		211431885	MANUEL DIAS GOMES	324.800,00	353,74	353,74			
040802 - OUTRAS	LET N.º 73/2013, DE 3 DE SETEMBRO, NA SUA REDAÇÃO AVAL		211431885	MANUEL DIAS GOMES	324.800,00	762,50	762,50			
040802 - OUTRAS	LET N.º 73/2013, DE 3 DE SETEMBRO, NA SUA REDAÇÃO AVAL		211431885	MANUEL DIAS GOMES	324.800,00	756,50	756,50			
040802 - OUTRAS	LET N.º 73/2013, DE 3 DE SETEMBRO, NA SUA REDAÇÃO AVAL		211431885	MANUEL DIAS GOMES	324.800,00	731,26	731,26			

VISUALIZAR REGISTOS S/ EXECUÇÃO : N

Tipo de despesa	Disposições legais [1]	Finalidade [2]	Entidade beneficiária		Despesas Orçamentadas [4]	Despesas autorizadas [5]	Despesas pagas [6]	Despesas autorizadas e não pagas [7]=[5]-[6]	Devolução de transf. / subs. ocorrida no exercício [8]	Observações [9]
			NIF	Nome / Designação [3]						
040802 - OUTRAS	LEI N.º 73/2013, DE 3 DE SETEMBRO, NA SUA REDAÇÃO AVAL		211431885	MANUEL DIAS GOMES	324.800,00	762,50	762,50			
040802 - OUTRAS	LEI N.º 73/2013, DE 3 DE SETEMBRO, NA SUA REDAÇÃO AVAL		214232620	João Davide Pereira de Sousa	324.800,00	90,00	90,00			
040802 - OUTRAS	LEI N.º 73/2013, DE 3 DE SETEMBRO, NA SUA REDAÇÃO AVAL		214268381	Vasco de Jesus Alves	324.800,00	100,00	100,00			
040802 - OUTRAS	LEI N.º 73/2013, DE 3 DE SETEMBRO, NA SUA REDAÇÃO AVAL		214844021	Agostinho Lima Martins	324.800,00	50,00	50,00			
040802 - OUTRAS	LEI N.º 73/2013, DE 3 DE SETEMBRO, NA SUA REDAÇÃO AVAL		214844021	Agostinho Lima Martins	324.800,00	59,00	59,00			
040802 - OUTRAS	LEI N.º 73/2013, DE 3 DE SETEMBRO, NA SUA REDAÇÃO AVAL		214844048	JOSÉ CARLOS LOURENÇO ALVES	324.800,00	90,00	90,00			
040802 - OUTRAS	LEI N.º 73/2013, DE 3 DE SETEMBRO, NA SUA REDAÇÃO AVAL		215085515	MARIA DA CONCEICAO PEREIRA	324.800,00	10,00	10,00			
040802 - OUTRAS	LEI N.º 73/2013, DE 3 DE SETEMBRO, NA SUA REDAÇÃO AVAL		216591040	Alexandre Manuel da Rocha Afonso	324.800,00	122,00	122,00			
040802 - OUTRAS	LEI N.º 73/2013, DE 3 DE SETEMBRO, NA SUA REDAÇÃO AVAL		218325550	LUIÇA MARIA CARDOSO OLIVEIRA	324.800,00	90,00	90,00			
040802 - OUTRAS	LEI N.º 73/2013, DE 3 DE SETEMBRO, NA SUA REDAÇÃO AVAL		218958536	SUSANA JORGE PEIXOTO	324.800,00	55,00	55,00			
040802 - OUTRAS	LEI N.º 73/2013, DE 3 DE SETEMBRO, NA SUA REDAÇÃO AVAL		219365105	ANTÓNIO JOÃO GONÇALVES VELOSO	324.800,00	768,00	768,00			
040802 - OUTRAS	LEI N.º 73/2013, DE 3 DE SETEMBRO, NA SUA REDAÇÃO AVAL		219397198	PEDRO RICARDO FERNANDES LOPES	324.800,00	47,50	47,50			
040802 - OUTRAS	LEI N.º 73/2013, DE 3 DE SETEMBRO, NA SUA REDAÇÃO AVAL		220025851	Paulo Jorge Amorim Rodrigues	324.800,00	120,00	120,00			
040802 - OUTRAS	LEI N.º 73/2013, DE 3 DE SETEMBRO, NA SUA REDAÇÃO AVAL		220025851	Paulo Jorge Amorim Rodrigues	324.800,00	99,00	99,00			
040802 - OUTRAS	LEI N.º 73/2013, DE 3 DE SETEMBRO, NA SUA REDAÇÃO AVAL		220566607	ANA MARIA LOPES DE ALMEIDA	324.800,00	642,50	642,50			
040802 - OUTRAS	LEI N.º 73/2013, DE 3 DE SETEMBRO, NA SUA REDAÇÃO AVAL		220566607	ANA MARIA LOPES DE ALMEIDA	324.800,00	654,50	654,50			
040802 - OUTRAS	LEI N.º 73/2013, DE 3 DE SETEMBRO, NA SUA REDAÇÃO AVAL		220566607	ANA MARIA LOPES DE ALMEIDA	324.800,00	636,50	636,50			
040802 - OUTRAS	LEI N.º 73/2013, DE 3 DE SETEMBRO, NA SUA REDAÇÃO AVAL		220566607	ANA MARIA LOPES DE ALMEIDA	324.800,00	642,50	642,50			
040802 - OUTRAS	LEI N.º 73/2013, DE 3 DE SETEMBRO, NA SUA REDAÇÃO AVAL		220566607	ANA MARIA LOPES DE ALMEIDA	324.800,00	611,26	611,26			
040802 - OUTRAS	LEI N.º 73/2013, DE 3 DE SETEMBRO, NA SUA REDAÇÃO AVAL		220566607	ANA MARIA LOPES DE ALMEIDA	324.800,00	297,74	297,74			
040802 - OUTRAS	LEI N.º 73/2013, DE 3 DE SETEMBRO, NA SUA REDAÇÃO AVAL		220571325	FILIPE MIGUEL GONÇALVES CERQUEIRA	324.800,00	10,00	10,00			
040802 - OUTRAS	LEI N.º 73/2013, DE 3 DE SETEMBRO, NA SUA REDAÇÃO AVAL		220713030	CATARINA COSTA MEIRELES	324.800,00	60,00	60,00			
040802 - OUTRAS	LEI N.º 73/2013, DE 3 DE SETEMBRO, NA SUA REDAÇÃO AVAL		220713030	CATARINA COSTA MEIRELES	324.800,00	50,00	50,00			
040802 - OUTRAS	LEI N.º 73/2013, DE 3 DE SETEMBRO, NA SUA REDAÇÃO AVAL		220713030	CATARINA COSTA MEIRELES	324.800,00	120,00	120,00			
040802 - OUTRAS	LEI N.º 73/2013, DE 3 DE SETEMBRO, NA SUA REDAÇÃO AVAL		221280235	FELISMINA PEREIRA MARTINS	324.800,00	50,00	50,00			
040802 - OUTRAS	LEI N.º 73/2013, DE 3 DE SETEMBRO, NA SUA REDAÇÃO AVAL		221280235	FELISMINA PEREIRA MARTINS	324.800,00	52,50	52,50			
040802 - OUTRAS	LEI N.º 73/2013, DE 3 DE SETEMBRO, NA SUA REDAÇÃO AVAL		221350918	MARIA DE LURDES QUINTEIRO FERNANDES	324.800,00	35,00	35,00			
040802 - OUTRAS	LEI N.º 73/2013, DE 3 DE SETEMBRO, NA SUA REDAÇÃO AVAL		221463887	SONIA ALEXANDRA ANTUNES PEIXOTO	324.800,00	110,50	110,50			
040802 - OUTRAS	LEI N.º 73/2013, DE 3 DE SETEMBRO, NA SUA REDAÇÃO AVAL		221463887	SONIA ALEXANDRA ANTUNES PEIXOTO	324.800,00	103,50	103,50			

VISUALIZAR REGISTOS S/ EXECUÇÃO : N

Tipo de despesa	Disposições legais [1]	Finalidade [2]	Entidade beneficiária		Despesas Orçamentadas [4]	Despesas autorizadas [5]	Despesas pagas [6]	Despesas autorizadas e não pagas [7]=[5]-[6]	Devolução de transf. / subs. ocorrida no exercício [8]	Observações [9]
			NIF	Nome / Designação [3]						
040802 - OUTRAS	LEI N.º 73/2013, DE 3 DE SETEMBRO, NA SUA REDAÇÃO AVAL		221602399	Victor Dantas da Silva	324.800,00	150,00	150,00			
040802 - OUTRAS	LEI N.º 73/2013, DE 3 DE SETEMBRO, NA SUA REDAÇÃO AVAL		221644431	Maria Helena Alves Sousa Silva	324.800,00	30,00	30,00			
040802 - OUTRAS	LEI N.º 73/2013, DE 3 DE SETEMBRO, NA SUA REDAÇÃO AVAL		221770160	MARIA JULIA ANTUNES ARAÚJO TOLEDO	324.800,00	78,00	78,00			
040802 - OUTRAS	LEI N.º 73/2013, DE 3 DE SETEMBRO, NA SUA REDAÇÃO AVAL		222350580	MARIA ISABEL FERNANDES DA ROCHA PIRES	324.800,00	160,00	160,00			
040802 - OUTRAS	LEI N.º 73/2013, DE 3 DE SETEMBRO, NA SUA REDAÇÃO AVAL		223393061	Jose Agostinho Araujo Martins	324.800,00	53,00	53,00			
040802 - OUTRAS	LEI N.º 73/2013, DE 3 DE SETEMBRO, NA SUA REDAÇÃO AVAL		223393061	Jose Agostinho Araujo Martins	324.800,00	59,00	59,00			
040802 - OUTRAS	LEI N.º 73/2013, DE 3 DE SETEMBRO, NA SUA REDAÇÃO AVAL		223602213	CLAUDIO COSTA MARTINS	324.800,00	183,00	183,00			
040802 - OUTRAS	LEI N.º 73/2013, DE 3 DE SETEMBRO, NA SUA REDAÇÃO AVAL		224495186	DUARTE DA SILVA CALHEIROS	324.800,00	90,00	90,00			
040802 - OUTRAS	LEI N.º 73/2013, DE 3 DE SETEMBRO, NA SUA REDAÇÃO AVAL		224495186	DUARTE DA SILVA CALHEIROS	324.800,00	36,00	36,00			
040802 - OUTRAS	LEI N.º 73/2013, DE 3 DE SETEMBRO, NA SUA REDAÇÃO AVAL		224601040	NUNO PEDRO LOPES PEREIRA	324.800,00	750,00	750,00			
040802 - OUTRAS	LEI N.º 73/2013, DE 3 DE SETEMBRO, NA SUA REDAÇÃO AVAL		224601040	NUNO PEDRO LOPES PEREIRA	324.800,00	750,00	750,00			
040802 - OUTRAS	LEI N.º 73/2013, DE 3 DE SETEMBRO, NA SUA REDAÇÃO AVAL		224601040	NUNO PEDRO LOPES PEREIRA	324.800,00	375,00	375,00			
040802 - OUTRAS	LEI N.º 73/2013, DE 3 DE SETEMBRO, NA SUA REDAÇÃO AVAL		224601040	NUNO PEDRO LOPES PEREIRA	324.800,00	750,00	750,00			
040802 - OUTRAS	LEI N.º 73/2013, DE 3 DE SETEMBRO, NA SUA REDAÇÃO AVAL		225735490	António Filipe Cerqueira Antunes	324.800,00	100,00	100,00			
040802 - OUTRAS	LEI N.º 73/2013, DE 3 DE SETEMBRO, NA SUA REDAÇÃO AVAL		225735490	António Filipe Cerqueira Antunes	324.800,00	150,00	150,00			
040802 - OUTRAS	LEI N.º 73/2013, DE 3 DE SETEMBRO, NA SUA REDAÇÃO AVAL		225990091	CESÁRIO AUGUSTO PARENTE RIBEIRO CERQUEIRA	324.800,00	2,50	2,50			
040802 - OUTRAS	LEI N.º 73/2013, DE 3 DE SETEMBRO, NA SUA REDAÇÃO AVAL		226836827	Nelson José Ferreira Rodrigues	324.800,00	60,00	60,00			
040802 - OUTRAS	LEI N.º 73/2013, DE 3 DE SETEMBRO, NA SUA REDAÇÃO AVAL		230030920	António Gomes de Barros	324.800,00	31,50	31,50			
040802 - OUTRAS	LEI N.º 73/2013, DE 3 DE SETEMBRO, NA SUA REDAÇÃO AVAL		231216076	Antero Manuel Abreu Gomes	324.800,00	90,00	90,00			
040802 - OUTRAS	LEI N.º 73/2013, DE 3 DE SETEMBRO, NA SUA REDAÇÃO AVAL		231496680	João Mauricio Barros Coutinho Varela Fernandes	324.800,00	60,00	60,00			
040802 - OUTRAS	LEI N.º 73/2013, DE 3 DE SETEMBRO, NA SUA REDAÇÃO AVAL		231798741	VERA MÓNICA FERNANDES TAVEIRA	324.800,00	90,00	90,00			
040802 - OUTRAS	LEI N.º 73/2013, DE 3 DE SETEMBRO, NA SUA REDAÇÃO AVAL		232073309	RUI MANUEL GOMES OLIVEIRA	324.800,00	33,00	33,00			
040802 - OUTRAS	LEI N.º 73/2013, DE 3 DE SETEMBRO, NA SUA REDAÇÃO AVAL		232809801	Elisa da Conceição Rodrigues Alves Viana	324.800,00	55,00	55,00			
040802 - OUTRAS	LEI N.º 73/2013, DE 3 DE SETEMBRO, NA SUA REDAÇÃO AVAL		233034226	Cristiana Araujo Pereira	324.800,00	645,00	645,00			
040802 - OUTRAS	LEI N.º 73/2013, DE 3 DE SETEMBRO, NA SUA REDAÇÃO AVAL		233221395	Maria Alice Meireles Velinças	324.800,00	350,00	350,00			
040802 - OUTRAS	LEI N.º 73/2013, DE 3 DE SETEMBRO, NA SUA REDAÇÃO AVAL		233221395	Maria Alice Meireles Velinças	324.800,00	500,00	500,00			
040802 - OUTRAS	LEI N.º 73/2013, DE 3 DE SETEMBRO, NA SUA REDAÇÃO AVAL		233221395	Maria Alice Meireles Velinças	324.800,00	175,00	175,00			
040802 - OUTRAS	LEI N.º 73/2013, DE 3 DE SETEMBRO, NA SUA REDAÇÃO AVAL		233221395	Maria Alice Meireles Velinças	324.800,00	175,00	175,00			
040802 - OUTRAS	LEI N.º 73/2013, DE 3 DE SETEMBRO, NA SUA REDAÇÃO AVAL		233235418	TIAGO JOSE GOMES DA CUNHA	324.800,00	103,00	103,00			

VISUALIZAR REGISTOS S/ EXECUÇÃO : N

Tipo de despesa	Disposições legais [1]	Finalidade [2]	Entidade beneficiária		Despesas Orçamentadas [4]	Despesas autorizadas [5]	Despesas pagas [6]	Despesas autorizadas e não pagas [7]=[5]-[6]	Devolução de transf. / subs. ocorrida no exercício [8]	Observações [9]
			NIF	Nome / Designação [3]						
040802 - OUTRAS	LET N.º 73/2013, DE 3 DE SETEMBRO, NA SUA REDAÇÃO AVAL		233767681	Lucilia Jacinta Gonçalves Gomes	324.800,00	43,00	43,00			
040802 - OUTRAS	LET N.º 73/2013, DE 3 DE SETEMBRO, NA SUA REDAÇÃO AVAL		233767681	Lucilia Jacinta Gonçalves Gomes	324.800,00	40,00	40,00			
040802 - OUTRAS	LET N.º 73/2013, DE 3 DE SETEMBRO, NA SUA REDAÇÃO AVAL		234841397	SUSANA MARIA PEREIRA MARQUES ESTEVES	324.800,00	37,50	37,50			
040802 - OUTRAS	LET N.º 73/2013, DE 3 DE SETEMBRO, NA SUA REDAÇÃO AVAL		234883863	Elsa Maria Vieira Freitas	324.800,00	764,50	764,50			
040802 - OUTRAS	LET N.º 73/2013, DE 3 DE SETEMBRO, NA SUA REDAÇÃO AVAL		234883863	Elsa Maria Vieira Freitas	324.800,00	752,50	752,50			
040802 - OUTRAS	LET N.º 73/2013, DE 3 DE SETEMBRO, NA SUA REDAÇÃO AVAL		234883863	Elsa Maria Vieira Freitas	324.800,00	698,50	698,50			
040802 - OUTRAS	LET N.º 73/2013, DE 3 DE SETEMBRO, NA SUA REDAÇÃO AVAL		234883863	Elsa Maria Vieira Freitas	324.800,00	752,50	752,50			
040802 - OUTRAS	LET N.º 73/2013, DE 3 DE SETEMBRO, NA SUA REDAÇÃO AVAL		234883863	Elsa Maria Vieira Freitas	324.800,00	770,50	770,50			
040802 - OUTRAS	LET N.º 73/2013, DE 3 DE SETEMBRO, NA SUA REDAÇÃO AVAL		234883863	Elsa Maria Vieira Freitas	324.800,00	746,50	746,50			
040802 - OUTRAS	LET N.º 73/2013, DE 3 DE SETEMBRO, NA SUA REDAÇÃO AVAL		236052187	AMÉRICO LAURENTINO ASCENÇÃO	324.800,00	132,00	132,00			
040802 - OUTRAS	LET N.º 73/2013, DE 3 DE SETEMBRO, NA SUA REDAÇÃO AVAL		236138324	ANDRE FERNANDES DA MOTA	324.800,00	63,00	63,00			
040802 - OUTRAS	LET N.º 73/2013, DE 3 DE SETEMBRO, NA SUA REDAÇÃO AVAL		236138324	ANDRE FERNANDES DA MOTA	324.800,00	40,00	40,00			
040802 - OUTRAS	LET N.º 73/2013, DE 3 DE SETEMBRO, NA SUA REDAÇÃO AVAL		236538233	Francisco Sousa Gomes Cunha Velho	324.800,00	55,00	55,00			
040802 - OUTRAS	LET N.º 73/2013, DE 3 DE SETEMBRO, NA SUA REDAÇÃO AVAL		237248719	Maria Helena Vieira Fernandes	324.800,00	156,00	156,00			
040802 - OUTRAS	LET N.º 73/2013, DE 3 DE SETEMBRO, NA SUA REDAÇÃO AVAL		241593786	Nelson Fernandes Araujo	324.800,00	20,00	20,00			
040802 - OUTRAS	LET N.º 73/2013, DE 3 DE SETEMBRO, NA SUA REDAÇÃO AVAL		243823134	MARIA DA GLÓRIA BARROS ALVES	324.800,00	22,50	22,50			
040802 - OUTRAS	LET N.º 73/2013, DE 3 DE SETEMBRO, NA SUA REDAÇÃO AVAL		246474343	Tânia Raquel Pereira Barroso Silva	324.800,00	30,00	30,00			
040802 - OUTRAS	LET N.º 73/2013, DE 3 DE SETEMBRO, NA SUA REDAÇÃO AVAL		246588969	Adriana Bezerra Guarita Ribeiro	324.800,00	30,00	30,00			
040802 - OUTRAS	LET N.º 73/2013, DE 3 DE SETEMBRO, NA SUA REDAÇÃO AVAL		246762233	Marcio da Costa Martins	324.800,00	240,00	240,00			
040802 - OUTRAS	LET N.º 73/2013, DE 3 DE SETEMBRO, NA SUA REDAÇÃO AVAL		248017292	Irina Adelaide Ferreira Almeida	324.800,00	1.350,00	1.350,00			
040802 - OUTRAS	LET N.º 73/2013, DE 3 DE SETEMBRO, NA SUA REDAÇÃO AVAL		251129152	FRANCISCO FERNANDES ALVES	324.800,00	2.250,00	2.250,00			
040802 - OUTRAS	LET N.º 73/2013, DE 3 DE SETEMBRO, NA SUA REDAÇÃO AVAL		253114853	Inês Sofia Batista Bago	324.800,00	1.350,00	1.350,00			
040802 - OUTRAS	LET N.º 73/2013, DE 3 DE SETEMBRO, NA SUA REDAÇÃO AVAL		253255139	FÁBIO MARCELO DA ENCARNAÇÃO ABREU	324.800,00	79,00	79,00			
040802 - OUTRAS	LET N.º 73/2013, DE 3 DE SETEMBRO, NA SUA REDAÇÃO AVAL		254350631	Nicole Cruz Fernandes	324.800,00	2.250,00	2.250,00			
040802 - OUTRAS	LET N.º 73/2013, DE 3 DE SETEMBRO, NA SUA REDAÇÃO AVAL		254398138	ANDREIA COSTA MEIRELES	324.800,00	1.350,00	1.350,00			
040802 - OUTRAS	LET N.º 73/2013, DE 3 DE SETEMBRO, NA SUA REDAÇÃO AVAL		256129479	Mariana de Araújo Carvalhosa	324.800,00	1.350,00	1.350,00			
040802 - OUTRAS	LET N.º 73/2013, DE 3 DE SETEMBRO, NA SUA REDAÇÃO AVAL		257653007	JOÃO MARIA RIBEIRO DE FARIA PIMENTEL LOBO	324.800,00	900,00	900,00			
040802 - OUTRAS	LET N.º 73/2013, DE 3 DE SETEMBRO, NA SUA REDAÇÃO AVAL		257653317	RODRIGO RIBEIRO DE FARIA PIMENTEL LOBO	324.800,00	900,00	900,00			
040802 - OUTRAS	LET N.º 73/2013, DE 3 DE SETEMBRO, NA SUA REDAÇÃO AVAL		257779841	Juliana Lopes da Silva	324.800,00	10,00	10,00			

VISUALIZAR REGISTOS S/ EXECUÇÃO : N

Tipo de despesa	Disposições legais [1]	Finalidade [2]	Entidade beneficiária		Despesas Orçamentadas [4]	Despesas autorizadas [5]	Despesas pagas [6]	Despesas autorizadas e não pagas [7]=[5]-[6]	Devolução de transf. / subs. ocorrida no exercício [8]	Observações [9]
			NIF	Nome / Designação [3]						
040802 - OUTRAS	LEI N.º 73/2013, DE 3 DE SETEMBRO, NA SUA REDAÇÃO AVAL		265291062	VITOR HUGO ALVES	324.800,00	2.250,00	2.250,00			
040802 - OUTRAS	LEI N.º 73/2013, DE 3 DE SETEMBRO, NA SUA REDAÇÃO AVAL		268227853	Gabriela Maltez Barros	324.800,00	90,00	90,00			
040802 - OUTRAS	LEI N.º 73/2013, DE 3 DE SETEMBRO, NA SUA REDAÇÃO AVAL		268962502	IRIA DA COSTA FREITAS	324.800,00	900,00	900,00			
040802 - OUTRAS	LEI N.º 73/2013, DE 3 DE SETEMBRO, NA SUA REDAÇÃO AVAL		269553916	Rita Rodrigues Vilela	324.800,00	1.350,00	1.350,00			
040802 - OUTRAS	LEI N.º 73/2013, DE 3 DE SETEMBRO, NA SUA REDAÇÃO AVAL		271027550	Diana Isabel Ferreira Dantas	324.800,00	900,00	900,00			
040802 - OUTRAS	LEI N.º 73/2013, DE 3 DE SETEMBRO, NA SUA REDAÇÃO AVAL		271953470	Cidália Maria Araújo Carneiro	324.800,00	611,26	611,26			
040802 - OUTRAS	LEI N.º 73/2013, DE 3 DE SETEMBRO, NA SUA REDAÇÃO AVAL		271953470	Cidália Maria Araújo Carneiro	324.800,00	636,50	636,50			
040802 - OUTRAS	LEI N.º 73/2013, DE 3 DE SETEMBRO, NA SUA REDAÇÃO AVAL		271953470	Cidália Maria Araújo Carneiro	324.800,00	762,50	762,50			
040802 - OUTRAS	LEI N.º 73/2013, DE 3 DE SETEMBRO, NA SUA REDAÇÃO AVAL		271953470	Cidália Maria Araújo Carneiro	324.800,00	756,50	756,50			
040802 - OUTRAS	LEI N.º 73/2013, DE 3 DE SETEMBRO, NA SUA REDAÇÃO AVAL		271953470	Cidália Maria Araújo Carneiro	324.800,00	528,50	528,50			
040802 - OUTRAS	LEI N.º 73/2013, DE 3 DE SETEMBRO, NA SUA REDAÇÃO AVAL		271953470	Cidália Maria Araújo Carneiro	324.800,00	630,50	630,50			
040802 - OUTRAS	LEI N.º 73/2013, DE 3 DE SETEMBRO, NA SUA REDAÇÃO AVAL		271953470	Cidália Maria Araújo Carneiro	324.800,00	636,50	636,50			
040802 - OUTRAS	LEI N.º 73/2013, DE 3 DE SETEMBRO, NA SUA REDAÇÃO AVAL		271953470	Cidália Maria Araújo Carneiro	324.800,00	642,50	642,50			
040802 - OUTRAS	LEI N.º 73/2013, DE 3 DE SETEMBRO, NA SUA REDAÇÃO AVAL		271953470	Cidália Maria Araújo Carneiro	324.800,00	768,91	768,91			
040802 - OUTRAS	LEI N.º 73/2013, DE 3 DE SETEMBRO, NA SUA REDAÇÃO AVAL		271953470	Cidália Maria Araújo Carneiro	324.800,00	660,50	660,50			
040802 - OUTRAS	LEI N.º 73/2013, DE 3 DE SETEMBRO, NA SUA REDAÇÃO AVAL		271953470	Cidália Maria Araújo Carneiro	324.800,00	899,50	899,50			
040802 - OUTRAS	LEI N.º 73/2013, DE 3 DE SETEMBRO, NA SUA REDAÇÃO AVAL		271953470	Cidália Maria Araújo Carneiro	324.800,00	762,50	762,50			
040802 - OUTRAS	LEI N.º 73/2013, DE 3 DE SETEMBRO, NA SUA REDAÇÃO AVAL		274126846	Ana Raquel da Cunha Gomes	324.800,00	667,41	667,41			
040802 - OUTRAS	LEI N.º 73/2013, DE 3 DE SETEMBRO, NA SUA REDAÇÃO AVAL		274131064	GONÇALO GOMES GONÇALVES	324.800,00	1.350,00	1.350,00			
040802 - OUTRAS	LEI N.º 73/2013, DE 3 DE SETEMBRO, NA SUA REDAÇÃO AVAL		274727498	SEBASTIAO DE JESUS AMORIM RODRIGUES	324.800,00	362,00	362,00			
040802 - OUTRAS	LEI N.º 73/2013, DE 3 DE SETEMBRO, NA SUA REDAÇÃO AVAL		298889900	MARIA DA CONCEIÇÃO AMORIM DA CUNHA	324.800,00	175,00	175,00			
040802 - OUTRAS	LEI N.º 73/2013, DE 3 DE SETEMBRO, NA SUA REDAÇÃO AVAL		298889900	MARIA DA CONCEIÇÃO AMORIM DA CUNHA	324.800,00	175,00	175,00			
040802 - OUTRAS	LEI N.º 73/2013, DE 3 DE SETEMBRO, NA SUA REDAÇÃO AVAL		298889900	MARIA DA CONCEIÇÃO AMORIM DA CUNHA	324.800,00	175,00	175,00			
040802 - OUTRAS	LEI N.º 73/2013, DE 3 DE SETEMBRO, NA SUA REDAÇÃO AVAL		298889900	MARIA DA CONCEIÇÃO AMORIM DA CUNHA	324.800,00	175,00	175,00			
040802 - OUTRAS	LEI N.º 73/2013, DE 3 DE SETEMBRO, NA SUA REDAÇÃO AVAL		298889900	MARIA DA CONCEIÇÃO AMORIM DA CUNHA	324.800,00	175,00	175,00			
040802 - OUTRAS	LEI N.º 73/2013, DE 3 DE SETEMBRO, NA SUA REDAÇÃO AVAL		306860651	Sylvie Andrée Henriette Straub	324.800,00	55,00	55,00			
040802 - OUTRAS	LEI N.º 73/2013, DE 3 DE SETEMBRO, NA SUA REDAÇÃO AVAL		500008698	Adega Cooperativa de Ponte de Lima, Crl	324.800,00	7,50	7,50			
040802 - OUTRAS	LEI N.º 73/2013, DE 3 DE SETEMBRO, NA SUA REDAÇÃO AVAL		500217017	Districosta, Lda.	324.800,00	325,00	325,00			
040802 - OUTRAS	LEI N.º 73/2013, DE 3 DE SETEMBRO, NA SUA REDAÇÃO AVAL		500217017	Districosta, Lda.	324.800,00	70,00	70,00			

VISUALIZAR REGISTOS S/ EXECUÇÃO : N

Tipo de despesa	Disposições legais [1]	Finalidade [2]	Entidade beneficiária		Despesas Orçamentadas [4]	Despesas autorizadas [5]	Despesas pagas [6]	Despesas autorizadas e não pagas [7]=[5]-[6]	Devolução de transf. / subs. ocorrida no exercício [8]	Observações [9]
			NIF	Nome / Designação [3]						
040802 - OUTRAS	LEI N.º 73/2013, DE 3 DE SETEMBRO, NA SUA REDAÇÃO AVAL		500217017	Districosta, Lda.	324.800,00	800,00	800,00			
040802 - OUTRAS	LEI N.º 73/2013, DE 3 DE SETEMBRO, NA SUA REDAÇÃO AVAL		500217017	Districosta, Lda.	324.800,00	90,00	90,00			
040802 - OUTRAS	LEI N.º 73/2013, DE 3 DE SETEMBRO, NA SUA REDAÇÃO AVAL		500217017	Districosta, Lda.	324.800,00	630,00	630,00			
040802 - OUTRAS	LEI N.º 73/2013, DE 3 DE SETEMBRO, NA SUA REDAÇÃO AVAL		500217017	Districosta, Lda.	324.800,00	1.450,00	1.450,00			
040802 - OUTRAS	LEI N.º 73/2013, DE 3 DE SETEMBRO, NA SUA REDAÇÃO AVAL		500217017	Districosta, Lda.	324.800,00	200,00	200,00			
040802 - OUTRAS	LEI N.º 73/2013, DE 3 DE SETEMBRO, NA SUA REDAÇÃO AVAL		500217017	Districosta, Lda.	324.800,00	150,00	150,00			
040802 - OUTRAS	LEI N.º 73/2013, DE 3 DE SETEMBRO, NA SUA REDAÇÃO AVAL		500217017	Districosta, Lda.	324.800,00	600,00	600,00			
040802 - OUTRAS	LEI N.º 73/2013, DE 3 DE SETEMBRO, NA SUA REDAÇÃO AVAL		500217017	Districosta, Lda.	324.800,00	500,00	500,00			
040802 - OUTRAS	LEI N.º 73/2013, DE 3 DE SETEMBRO, NA SUA REDAÇÃO AVAL		500217017	Districosta, Lda.	324.800,00	150,00	150,00			
040802 - OUTRAS	LEI N.º 73/2013, DE 3 DE SETEMBRO, NA SUA REDAÇÃO AVAL		500305919	ADEGA COOPERATIVA DE PONTE DA BARCA E ARCOS DE VALDEVÉZ	324.800,00	70,50	70,50			
040802 - OUTRAS	LEI N.º 73/2013, DE 3 DE SETEMBRO, NA SUA REDAÇÃO AVAL		502092467	Rancho Folclórico e Etnográfico de Ponte da Barca	324.800,00	74,00	74,00			
040802 - OUTRAS	LEI N.º 73/2013, DE 3 DE SETEMBRO, NA SUA REDAÇÃO AVAL		502490144	Associação Cultural Recreativa e Desportiva de Entre Ambos-os-rios	324.800,00	5.000,00	5.000,00			
040802 - OUTRAS	LEI N.º 73/2013, DE 3 DE SETEMBRO, NA SUA REDAÇÃO AVAL		502849770	Grupo Cultural e Recreativo Dos Lavradores do Paço de Lima	324.800,00	5.000,00	2.500,00	2.500,00		
040802 - OUTRAS	LEI N.º 73/2013, DE 3 DE SETEMBRO, NA SUA REDAÇÃO AVAL		502864508	Provam - Produtos D Vinhos Alvarinho de Monção Limitada	324.800,00	85,50	85,50			
040802 - OUTRAS	LEI N.º 73/2013, DE 3 DE SETEMBRO, NA SUA REDAÇÃO AVAL		503176451	Associação Social, Cultural, Recreativa e Desportiva de Crasto	324.800,00	2.962,50	2.962,50			
040802 - OUTRAS	LEI N.º 73/2013, DE 3 DE SETEMBRO, NA SUA REDAÇÃO AVAL		503358932	OPTICA DIAS LDA	324.800,00	150,00	150,00			
040802 - OUTRAS	LEI N.º 73/2013, DE 3 DE SETEMBRO, NA SUA REDAÇÃO AVAL		503358932	OPTICA DIAS LDA	324.800,00	125,00	125,00			
040802 - OUTRAS	LEI N.º 73/2013, DE 3 DE SETEMBRO, NA SUA REDAÇÃO AVAL		503358932	OPTICA DIAS LDA	324.800,00	10,00	10,00			
040802 - OUTRAS	LEI N.º 73/2013, DE 3 DE SETEMBRO, NA SUA REDAÇÃO AVAL		503509256	Optibarca-óptica Ocular, Lda	324.800,00	80,00	80,00			
040802 - OUTRAS	LEI N.º 73/2013, DE 3 DE SETEMBRO, NA SUA REDAÇÃO AVAL		503637254	Joiabarca-ourivesaria, Lda	324.800,00	50,00	50,00			
040802 - OUTRAS	LEI N.º 73/2013, DE 3 DE SETEMBRO, NA SUA REDAÇÃO AVAL		503637254	Joiabarca-ourivesaria, Lda	324.800,00	60,00	60,00			
040802 - OUTRAS	LEI N.º 73/2013, DE 3 DE SETEMBRO, NA SUA REDAÇÃO AVAL		503637254	Joiabarca-ourivesaria, Lda	324.800,00	210,00	210,00			
040802 - OUTRAS	LEI N.º 73/2013, DE 3 DE SETEMBRO, NA SUA REDAÇÃO AVAL		503990973	Associação Cultural e Desportiva Os Canários de Bravães	324.800,00	6.000,00	6.000,00			
040802 - OUTRAS	LEI N.º 73/2013, DE 3 DE SETEMBRO, NA SUA REDAÇÃO AVAL		505061899	Multiolhar - Comércio de Material Óptico Unip., Lda	324.800,00	190,00	190,00			
040802 - OUTRAS	LEI N.º 73/2013, DE 3 DE SETEMBRO, NA SUA REDAÇÃO AVAL		505676770	Município de Ponte da Barca	324.800,00	675,00	675,00			
040802 - OUTRAS	LEI N.º 73/2013, DE 3 DE SETEMBRO, NA SUA REDAÇÃO AVAL		505676770	Município de Ponte da Barca	324.800,00	25,00	25,00			
040802 - OUTRAS	LEI N.º 73/2013, DE 3 DE SETEMBRO, NA SUA REDAÇÃO AVAL		505676770	Município de Ponte da Barca	324.800,00	650,00	650,00			
040802 - OUTRAS	LEI N.º 73/2013, DE 3 DE SETEMBRO, NA SUA REDAÇÃO AVAL		505676770	Município de Ponte da Barca	324.800,00	1.000,00	1.000,00			

VISUALIZAR REGISTOS S/ EXECUÇÃO : N

Tipo de despesa	Disposições legais [1]	Finalidade [2]	Entidade beneficiária		Despesas Orçamentadas [4]	Despesas autorizadas [5]	Despesas pagas [6]	Despesas autorizadas e não pagas [7]=[5]-[6]	Devolução de transf. / subs. ocorrida no exercício [8]	Observações [9]
			NIF	Nome / Designação [3]						
040802 - OUTRAS	LET N.º 73/2013, DE 3 DE SETEMBRO, NA SUA REDAÇÃO AVAL		507032489	Nico Kids, Lda	324.800,00	225,00	225,00			
040802 - OUTRAS	LET N.º 73/2013, DE 3 DE SETEMBRO, NA SUA REDAÇÃO AVAL		507032489	Nico Kids, Lda	324.800,00	400,00	400,00			
040802 - OUTRAS	LET N.º 73/2013, DE 3 DE SETEMBRO, NA SUA REDAÇÃO AVAL		507032489	Nico Kids, Lda	324.800,00	200,00	200,00			
040802 - OUTRAS	LET N.º 73/2013, DE 3 DE SETEMBRO, NA SUA REDAÇÃO AVAL		507032489	Nico Kids, Lda	324.800,00	475,00	475,00			
040802 - OUTRAS	LET N.º 73/2013, DE 3 DE SETEMBRO, NA SUA REDAÇÃO AVAL		507032489	Nico Kids, Lda	324.800,00	100,00	100,00			
040802 - OUTRAS	LET N.º 73/2013, DE 3 DE SETEMBRO, NA SUA REDAÇÃO AVAL		507032489	Nico Kids, Lda	324.800,00	100,00	100,00			
040802 - OUTRAS	LET N.º 73/2013, DE 3 DE SETEMBRO, NA SUA REDAÇÃO AVAL		507032489	Nico Kids, Lda	324.800,00	150,00	150,00			
040802 - OUTRAS	LET N.º 73/2013, DE 3 DE SETEMBRO, NA SUA REDAÇÃO AVAL		507032489	Nico Kids, Lda	324.800,00	75,00	75,00			
040802 - OUTRAS	LET N.º 73/2013, DE 3 DE SETEMBRO, NA SUA REDAÇÃO AVAL		507032489	Nico Kids, Lda	324.800,00	125,00	125,00			
040802 - OUTRAS	LET N.º 73/2013, DE 3 DE SETEMBRO, NA SUA REDAÇÃO AVAL		507032489	Nico Kids, Lda	324.800,00	225,00	225,00			
040802 - OUTRAS	LET N.º 73/2013, DE 3 DE SETEMBRO, NA SUA REDAÇÃO AVAL		507032489	Nico Kids, Lda	324.800,00	150,00	150,00			
040802 - OUTRAS	LET N.º 73/2013, DE 3 DE SETEMBRO, NA SUA REDAÇÃO AVAL		507032489	Nico Kids, Lda	324.800,00	75,00	75,00			
040802 - OUTRAS	LET N.º 73/2013, DE 3 DE SETEMBRO, NA SUA REDAÇÃO AVAL		507032489	Nico Kids, Lda	324.800,00	20,00	20,00			
040802 - OUTRAS	LET N.º 73/2013, DE 3 DE SETEMBRO, NA SUA REDAÇÃO AVAL		507032489	Nico Kids, Lda	324.800,00	75,00	75,00			
040802 - OUTRAS	LET N.º 73/2013, DE 3 DE SETEMBRO, NA SUA REDAÇÃO AVAL		507858190	Saúde Global Xxi, L.da	324.800,00	50,00	50,00			
040802 - OUTRAS	LET N.º 73/2013, DE 3 DE SETEMBRO, NA SUA REDAÇÃO AVAL		507858190	Saúde Global Xxi, L.da	324.800,00	150,00	150,00			
040802 - OUTRAS	LET N.º 73/2013, DE 3 DE SETEMBRO, NA SUA REDAÇÃO AVAL		507858190	Saúde Global Xxi, L.da	324.800,00	525,00	525,00			
040802 - OUTRAS	LET N.º 73/2013, DE 3 DE SETEMBRO, NA SUA REDAÇÃO AVAL		507858190	Saúde Global Xxi, L.da	324.800,00	575,00	575,00			
040802 - OUTRAS	LET N.º 73/2013, DE 3 DE SETEMBRO, NA SUA REDAÇÃO AVAL		508211530	Suporte Actual - Electrodomésticos e Equipamento Informático, Lda	324.800,00	980,00	980,00			
040802 - OUTRAS	LET N.º 73/2013, DE 3 DE SETEMBRO, NA SUA REDAÇÃO AVAL		508211530	Suporte Actual - Electrodomésticos e Equipamento Informático, Lda	324.800,00	50,00	50,00			
040802 - OUTRAS	LET N.º 73/2013, DE 3 DE SETEMBRO, NA SUA REDAÇÃO AVAL		508285356	Capta Formas, Lda	324.800,00	12.177,00	11.232,00	945,00		
040802 - OUTRAS	LET N.º 73/2013, DE 3 DE SETEMBRO, NA SUA REDAÇÃO AVAL		508285356	Capta Formas, Lda	324.800,00	2.052,00	2.052,00			
040802 - OUTRAS	LET N.º 73/2013, DE 3 DE SETEMBRO, NA SUA REDAÇÃO AVAL		508379253	Talho Machado & Sergio, Lda	324.800,00	150,00	150,00			
040802 - OUTRAS	LET N.º 73/2013, DE 3 DE SETEMBRO, NA SUA REDAÇÃO AVAL		508634040	Paulo Jorge Alves Martins, Sociedade Unipessoal, L.da	324.800,00	271,00	271,00			
040802 - OUTRAS	LET N.º 73/2013, DE 3 DE SETEMBRO, NA SUA REDAÇÃO AVAL		508634040	Paulo Jorge Alves Martins, Sociedade Unipessoal, L.da	324.800,00	267,00	267,00			
040802 - OUTRAS	LET N.º 73/2013, DE 3 DE SETEMBRO, NA SUA REDAÇÃO AVAL		508928524	Silva's Alfaiates, Lda	324.800,00	100,00	100,00			
040802 - OUTRAS	LET N.º 73/2013, DE 3 DE SETEMBRO, NA SUA REDAÇÃO AVAL		509664962	QUINTA DAS PEREIRINHAS	324.800,00	24,00	24,00			
040802 - OUTRAS	LET N.º 73/2013, DE 3 DE SETEMBRO, NA SUA REDAÇÃO AVAL		513038760	Associação de Pais e Encarregados de Educação Dos Alunos do Aepb	324.800,00	6.400,30	6.400,30			

VISUALIZAR REGISTOS S/ EXECUÇÃO : N

Tipo de despesa	Disposições legais [1]	Finalidade [2]	Entidade beneficiária		Despesas Orçamentadas [4]	Despesas autorizadas [5]	Despesas pagas [6]	Despesas autorizadas e não pagas [7]=[5]-[6]	Devolução de transf. / subs. ocorrida no exercício [8]	Observações [9]
			NIF	Nome / Designação [3]						
040802 - OUTRAS	LEI N.º 73/2013, DE 3 DE SETEMBRO, NA SUA REDAÇÃO AVAL		513340505	Pharma Bouças, Lda	324.800,00	450,00	450,00			
040802 - OUTRAS	LEI N.º 73/2013, DE 3 DE SETEMBRO, NA SUA REDAÇÃO AVAL		513340505	Pharma Bouças, Lda	324.800,00	675,00	675,00			
040802 - OUTRAS	LEI N.º 73/2013, DE 3 DE SETEMBRO, NA SUA REDAÇÃO AVAL		513340505	Pharma Bouças, Lda	324.800,00	1.025,00	1.025,00			
040802 - OUTRAS	LEI N.º 73/2013, DE 3 DE SETEMBRO, NA SUA REDAÇÃO AVAL		513340505	Pharma Bouças, Lda	324.800,00	625,00	625,00			
040802 - OUTRAS	LEI N.º 73/2013, DE 3 DE SETEMBRO, NA SUA REDAÇÃO AVAL		513340505	Pharma Bouças, Lda	324.800,00	750,00	750,00			
040802 - OUTRAS	LEI N.º 73/2013, DE 3 DE SETEMBRO, NA SUA REDAÇÃO AVAL		513340505	Pharma Bouças, Lda	324.800,00	400,00	400,00			
040802 - OUTRAS	LEI N.º 73/2013, DE 3 DE SETEMBRO, NA SUA REDAÇÃO AVAL		513340505	Pharma Bouças, Lda	324.800,00	350,00	350,00			
040802 - OUTRAS	LEI N.º 73/2013, DE 3 DE SETEMBRO, NA SUA REDAÇÃO AVAL		513340505	Pharma Bouças, Lda	324.800,00	300,00	300,00			
040802 - OUTRAS	LEI N.º 73/2013, DE 3 DE SETEMBRO, NA SUA REDAÇÃO AVAL		513340505	Pharma Bouças, Lda	324.800,00	60,00	60,00			
040802 - OUTRAS	LEI N.º 73/2013, DE 3 DE SETEMBRO, NA SUA REDAÇÃO AVAL		513340505	Pharma Bouças, Lda	324.800,00	625,00	625,00			
040802 - OUTRAS	LEI N.º 73/2013, DE 3 DE SETEMBRO, NA SUA REDAÇÃO AVAL		513340505	Pharma Bouças, Lda	324.800,00	750,00	750,00			
040802 - OUTRAS	LEI N.º 73/2013, DE 3 DE SETEMBRO, NA SUA REDAÇÃO AVAL		513340505	Pharma Bouças, Lda	324.800,00	625,00	625,00			
040802 - OUTRAS	LEI N.º 73/2013, DE 3 DE SETEMBRO, NA SUA REDAÇÃO AVAL		513340505	Pharma Bouças, Lda	324.800,00	650,00	650,00			
040802 - OUTRAS	LEI N.º 73/2013, DE 3 DE SETEMBRO, NA SUA REDAÇÃO AVAL		513458972	Pharma Bouças Ii, Lda	324.800,00	1.275,00	1.275,00			
040802 - OUTRAS	LEI N.º 73/2013, DE 3 DE SETEMBRO, NA SUA REDAÇÃO AVAL		513458972	Pharma Bouças Ii, Lda	324.800,00	900,00	900,00			
040802 - OUTRAS	LEI N.º 73/2013, DE 3 DE SETEMBRO, NA SUA REDAÇÃO AVAL		513458972	Pharma Bouças Ii, Lda	324.800,00	950,00	950,00			
040802 - OUTRAS	LEI N.º 73/2013, DE 3 DE SETEMBRO, NA SUA REDAÇÃO AVAL		513458972	Pharma Bouças Ii, Lda	324.800,00	1.225,00	1.225,00			
040802 - OUTRAS	LEI N.º 73/2013, DE 3 DE SETEMBRO, NA SUA REDAÇÃO AVAL		513458972	Pharma Bouças Ii, Lda	324.800,00	1.050,00	1.050,00			
040802 - OUTRAS	LEI N.º 73/2013, DE 3 DE SETEMBRO, NA SUA REDAÇÃO AVAL		513458972	Pharma Bouças Ii, Lda	324.800,00	875,00	875,00			
040802 - OUTRAS	LEI N.º 73/2013, DE 3 DE SETEMBRO, NA SUA REDAÇÃO AVAL		513458972	Pharma Bouças Ii, Lda	324.800,00	625,00	625,00			
040802 - OUTRAS	LEI N.º 73/2013, DE 3 DE SETEMBRO, NA SUA REDAÇÃO AVAL		513458972	Pharma Bouças Ii, Lda	324.800,00	850,00	850,00			
040802 - OUTRAS	LEI N.º 73/2013, DE 3 DE SETEMBRO, NA SUA REDAÇÃO AVAL		513458972	Pharma Bouças Ii, Lda	324.800,00	2.525,00	2.525,00			
040802 - OUTRAS	LEI N.º 73/2013, DE 3 DE SETEMBRO, NA SUA REDAÇÃO AVAL		513458972	Pharma Bouças Ii, Lda	324.800,00	675,00	675,00			
040802 - OUTRAS	LEI N.º 73/2013, DE 3 DE SETEMBRO, NA SUA REDAÇÃO AVAL		513458972	Pharma Bouças Ii, Lda	324.800,00	1.275,00	1.275,00			
040802 - OUTRAS	LEI N.º 73/2013, DE 3 DE SETEMBRO, NA SUA REDAÇÃO AVAL		513458972	Pharma Bouças Ii, Lda	324.800,00	900,00	900,00			
040802 - OUTRAS	LEI N.º 73/2013, DE 3 DE SETEMBRO, NA SUA REDAÇÃO AVAL		513495010	Magalhães Em Movimento - Associação Sócio Cultural	324.800,00	3.500,00	3.500,00			
040802 - OUTRAS	LEI N.º 73/2013, DE 3 DE SETEMBRO, NA SUA REDAÇÃO AVAL		513732578	Cx Moda, Lda	324.800,00	100,00	100,00			
040802 - OUTRAS	LEI N.º 73/2013, DE 3 DE SETEMBRO, NA SUA REDAÇÃO AVAL		514360119	Rui Malheiro, Lda	324.800,00	1.290,00	1.290,00			
040802 - OUTRAS	LEI N.º 73/2013, DE 3 DE SETEMBRO, NA SUA REDAÇÃO AVAL		514360119	Rui Malheiro, Lda	324.800,00	150,00	150,00			

VISUALIZAR REGISTOS S/ EXECUÇÃO : N

Tipo de despesa	Disposições legais [1]	Finalidade [2]	Entidade beneficiária		Despesas Orçamentadas [4]	Despesas autorizadas [5]	Despesas pagas [6]	Despesas autorizadas e não pagas [7]=[5]-[6]	Devolução de transf. / subs. ocorrida no exercício [8]	Observações [9]
			NIF	Nome / Designação [3]						
040802 - OUTRAS	LEI N.º 73/2013, DE 3 DE SETEMBRO, NA SUA REDAÇÃO AVAL		514467878	Lojinha Katitas.Lda	324.800,00	490,00	490,00			
040802 - OUTRAS	LEI N.º 73/2013, DE 3 DE SETEMBRO, NA SUA REDAÇÃO AVAL		514467878	Lojinha Katitas.Lda	324.800,00	440,00	440,00			
040802 - OUTRAS	LEI N.º 73/2013, DE 3 DE SETEMBRO, NA SUA REDAÇÃO AVAL		514467878	Lojinha Katitas.Lda	324.800,00	470,00	470,00			
040802 - OUTRAS	LEI N.º 73/2013, DE 3 DE SETEMBRO, NA SUA REDAÇÃO AVAL		515760579	NORMADIBKE, ASSOCIAÇÃO	324.800,00	1.000,00	1.000,00			
040802 - OUTRAS	LEI N.º 73/2013, DE 3 DE SETEMBRO, NA SUA REDAÇÃO AVAL		517185873	OLEIROS WINES-OLW, UNIPessoal	324.800,00	60,00	60,00			
040802 - OUTRAS	LEI N.º 73/2013, DE 3 DE SETEMBRO, NA SUA REDAÇÃO AVAL		517345218	Primo Vinhos, Lda	324.800,00	1,50	1,50			
040802 - OUTRAS	LEI N.º 73/2013, DE 3 DE SETEMBRO, NA SUA REDAÇÃO AVAL		517481154	POLIGLOBAL - ISOLAMENTO INDUSTRIAIS, LDA	324.800,00	900,00	900,00			
040802 - OUTRAS	LEI N.º 73/2013, DE 3 DE SETEMBRO, NA SUA REDAÇÃO AVAL		517683520	Adivinhas Sentidas, Lda	324.800,00	20,00	20,00			
040802 - OUTRAS	LEI N.º 73/2013, DE 3 DE SETEMBRO, NA SUA REDAÇÃO AVAL		517878313	Ingrediente Moderado, Lda	324.800,00	190,00	190,00			
040802 - OUTRAS	LEI N.º 73/2013, DE 3 DE SETEMBRO, NA SUA REDAÇÃO AVAL		517878313	Ingrediente Moderado, Lda	324.800,00	40,00	40,00			
040802 - OUTRAS	LEI N.º 73/2013, DE 3 DE SETEMBRO, NA SUA REDAÇÃO AVAL		517880784	Gremibarca, Unipessoal, Lda	324.800,00	400,00	400,00			
040802 - OUTRAS	LEI N.º 73/2013, DE 3 DE SETEMBRO, NA SUA REDAÇÃO AVAL		600075745	Agrupamento de Escolas de Ponte da Barca	324.800,00	3.927,00	3.927,00			
040802 - OUTRAS	LEI N.º 73/2013, DE 3 DE SETEMBRO, NA SUA REDAÇÃO AVAL		901502863	Conselho Directivo Dos Baldios da Freguesia de Lindoso	324.800,00	21.000,00	21.000,00			
040802 - OUTRAS	LEI N.º 73/2013, DE 3 DE SETEMBRO, NA SUA REDAÇÃO AVAL		901502863	Conselho Directivo Dos Baldios da Freguesia de Lindoso	324.800,00	11.000,00	11.000,00			
040802 - OUTRAS	LEI N.º 73/2013, DE 3 DE SETEMBRO, NA SUA REDAÇÃO AVAL		901502871	Comunidade Local Dos Baldios da Freguesia de Entre Ambos-os-rios	324.800,00	10.000,00	10.000,00			
040802 - OUTRAS	LEI N.º 73/2013, DE 3 DE SETEMBRO, NA SUA REDAÇÃO AVAL		901502871	Comunidade Local Dos Baldios da Freguesia de Entre Ambos-os-rios	324.800,00	24.800,00	24.800,00			
040802 - OUTRAS	LEI N.º 73/2013, DE 3 DE SETEMBRO, NA SUA REDAÇÃO AVAL		901502871	Comunidade Local Dos Baldios da Freguesia de Entre Ambos-os-rios	324.800,00	20.000,00	20.000,00			
040802 - OUTRAS	LEI N.º 75/2013, DE 12 DE SETEMBRO, NA SUA REDAÇÃO ATUAL		508440106	Lagar - Associação Cultural, Recreativa, Social e Desportiva Vila Nova de Muia	324.800,00	3.262,50	3.262,50			
Total transferências correntes					2.104.644,39	1.827.855,44	1.642.849,18	185.006,26		
Transferências de capital										
08050102 - Freguesias	LEI N.º 75/2013, DE 12 DE SETEMBRO, NA SUA REDAÇÃO ATUAL		507024397	Freguesia de Azias	1.099.942,54	4.897,20	4.897,20			
08050102 - Freguesias	LEI N.º 75/2013, DE 12 DE SETEMBRO, NA SUA REDAÇÃO ATUAL		507024397	Freguesia de Azias	1.099.942,54	31.720,50	31.720,50			
08050102 - Freguesias	LEI N.º 75/2013, DE 12 DE SETEMBRO, NA SUA REDAÇÃO ATUAL		507024397	Freguesia de Azias	1.099.942,54	59.667,40	20.279,50	39.387,90		
08050102 - Freguesias	LEI N.º 75/2013, DE 12 DE SETEMBRO, NA SUA REDAÇÃO ATUAL		507024397	Freguesia de Azias	1.099.942,54	15.000,00	15.000,00			
08050102 - Freguesias	LEI N.º 75/2013, DE 12 DE SETEMBRO, NA SUA REDAÇÃO ATUAL		507024397	Freguesia de Azias	1.099.942,54	8.241,50	8.241,50			
08050102 - Freguesias	LEI N.º 75/2013, DE 12 DE SETEMBRO, NA SUA REDAÇÃO ATUAL		507064402	Freguesia de Oleiros	1.099.942,54	26.169,77	15.000,00	11.169,77		
08050102 - Freguesias	LEI N.º 75/2013, DE 12 DE SETEMBRO, NA SUA REDAÇÃO ATUAL		507064402	Freguesia de Oleiros	1.099.942,54	26.169,77	11.169,77	15.000,00		
08050102 - Freguesias	LEI N.º 75/2013, DE 12 DE SETEMBRO, NA SUA REDAÇÃO ATUAL		507484398	Freguesia de Bravães	1.099.942,54	6.577,92	6.577,92			

VISUALIZAR REGISTOS S/ EXECUÇÃO : N

Tipo de despesa	Disposições legais [1]	Finalidade [2]	Entidade beneficiária		Despesas Orçamentadas [4]	Despesas autorizadas [5]	Despesas pagas [6]	Despesas autorizadas e não pagas [7]=[5]-[6]	Devolução de transf. / subs. ocorrida no exercício [8]	Observações [9]
			NIF	Nome / Designação [3]						
08050102 - Freguesias	LEI N.º 75/2013, DE 12 DE SETEMBRO, NA SUA REDAÇÃO ATUAL		507746457	Freguesia de Boivães	1.099.942,54	21.719,40	6.000,00	15.719,40		
08050102 - Freguesias	LEI N.º 75/2013, DE 12 DE SETEMBRO, NA SUA REDAÇÃO ATUAL		507746457	Freguesia de Boivães	1.099.942,54	3.838,00	3.838,00			
08050102 - Freguesias	LEI N.º 75/2013, DE 12 DE SETEMBRO, NA SUA REDAÇÃO ATUAL		507747453	Freguesia de Sampriz	1.099.942,54	32.900,00	14.931,35	17.968,65		
08050102 - Freguesias	LEI N.º 75/2013, DE 12 DE SETEMBRO, NA SUA REDAÇÃO ATUAL		507747453	Freguesia de Sampriz	1.099.942,54	18.000,00	18.000,00			
08050102 - Freguesias	LEI N.º 75/2013, DE 12 DE SETEMBRO, NA SUA REDAÇÃO ATUAL		507747453	Freguesia de Sampriz	1.099.942,54	15.000,00	15.000,00			
08050102 - Freguesias	LEI N.º 75/2013, DE 12 DE SETEMBRO, NA SUA REDAÇÃO ATUAL		507747453	Freguesia de Sampriz	1.099.942,54	20,00	20,00			
08050102 - Freguesias	LEI N.º 75/2013, DE 12 DE SETEMBRO, NA SUA REDAÇÃO ATUAL		507747453	Freguesia de Sampriz	1.099.942,54	68,65	68,65			
08050102 - Freguesias	LEI N.º 75/2013, DE 12 DE SETEMBRO, NA SUA REDAÇÃO ATUAL		507780426	FREGUESIA DE VADE S. TOMÉ	1.099.942,54	16.474,57	5.000,00	11.474,57		
08050102 - Freguesias	LEI N.º 75/2013, DE 12 DE SETEMBRO, NA SUA REDAÇÃO ATUAL		507782534	Freguesia Vade S. Pedro	1.099.942,54	3.000,00	3.000,00			
08050102 - Freguesias	LEI N.º 75/2013, DE 12 DE SETEMBRO, NA SUA REDAÇÃO ATUAL		507782534	Freguesia Vade S. Pedro	1.099.942,54	8.000,00	7.083,60	916,40		
08050102 - Freguesias	LEI N.º 75/2013, DE 12 DE SETEMBRO, NA SUA REDAÇÃO ATUAL		507782534	Freguesia Vade S. Pedro	1.099.942,54	8.000,00	2.500,00	5.500,00		
08050102 - Freguesias	LEI N.º 75/2013, DE 12 DE SETEMBRO, NA SUA REDAÇÃO ATUAL		507782534	Freguesia Vade S. Pedro	1.099.942,54	416,40	416,40			
08050102 - Freguesias	LEI N.º 75/2013, DE 12 DE SETEMBRO, NA SUA REDAÇÃO ATUAL		507782534	Freguesia Vade S. Pedro	1.099.942,54	286,00	286,00			
08050102 - Freguesias	LEI N.º 75/2013, DE 12 DE SETEMBRO, NA SUA REDAÇÃO ATUAL		507782534	Freguesia Vade S. Pedro	1.099.942,54	816,00	816,00			
08050102 - Freguesias	LEI N.º 75/2013, DE 12 DE SETEMBRO, NA SUA REDAÇÃO ATUAL		507782534	Freguesia Vade S. Pedro	1.099.942,54	260,00	260,00			
08050102 - Freguesias	LEI N.º 75/2013, DE 12 DE SETEMBRO, NA SUA REDAÇÃO ATUAL		507782534	Freguesia Vade S. Pedro	1.099.942,54	904,00	904,00			
08050102 - Freguesias	LEI N.º 75/2013, DE 12 DE SETEMBRO, NA SUA REDAÇÃO ATUAL		507782534	Freguesia Vade S. Pedro	1.099.942,54	1.021,00	1.021,00			
08050102 - Freguesias	LEI N.º 75/2013, DE 12 DE SETEMBRO, NA SUA REDAÇÃO ATUAL		507782534	Freguesia Vade S. Pedro	1.099.942,54	749,50	575,00	174,50		
08050102 - Freguesias	LEI N.º 75/2013, DE 12 DE SETEMBRO, NA SUA REDAÇÃO ATUAL		507782534	Freguesia Vade S. Pedro	1.099.942,54	3.000,00	2.214,00	786,00		
08050102 - Freguesias	LEI N.º 75/2013, DE 12 DE SETEMBRO, NA SUA REDAÇÃO ATUAL		507782534	Freguesia Vade S. Pedro	1.099.942,54	22.000,00	3.424,00	18.576,00		
08050102 - Freguesias	LEI N.º 75/2013, DE 12 DE SETEMBRO, NA SUA REDAÇÃO ATUAL		507784430	Freguesia de Cui de Vila Verde	1.099.942,54	5.000,00	5.000,00			
08050102 - Freguesias	LEI N.º 75/2013, DE 12 DE SETEMBRO, NA SUA REDAÇÃO ATUAL		507812182	Freguesia de Nogueira	1.099.942,54	6.077,60	6.077,60			
08050102 - Freguesias	LEI N.º 75/2013, DE 12 DE SETEMBRO, NA SUA REDAÇÃO ATUAL		507812182	Freguesia de Nogueira	1.099.942,54	50.000,00	47.584,58	2.415,42		
08050102 - Freguesias	LEI N.º 75/2013, DE 12 DE SETEMBRO, NA SUA REDAÇÃO ATUAL		507812182	Freguesia de Nogueira	1.099.942,54	1.337,82	1.337,82			
08050102 - Freguesias	LEI N.º 75/2013, DE 12 DE SETEMBRO, NA SUA REDAÇÃO ATUAL		507812182	Freguesia de Nogueira	1.099.942,54	25.000,00	25.000,00			
08050102 - Freguesias	LEI N.º 75/2013, DE 12 DE SETEMBRO, NA SUA REDAÇÃO ATUAL		507813766	Freguesia de Lavradas	1.099.942,54	58.924,00	58.924,00			
08050102 - Freguesias	LEI N.º 75/2013, DE 12 DE SETEMBRO, NA SUA REDAÇÃO ATUAL		507813766	Freguesia de Lavradas	1.099.942,54	26.076,00	26.076,00			
08050102 - Freguesias	LEI N.º 75/2013, DE 12 DE SETEMBRO, NA SUA REDAÇÃO ATUAL		507813766	Freguesia de Lavradas	1.099.942,54	2.262,70	2.262,70			
08050102 - Freguesias	LEI N.º 75/2013, DE 12 DE SETEMBRO, NA SUA REDAÇÃO ATUAL		510836330	União Das Freguesias de Crasto, Ruivos e Grovelas	1.099.942,54	40.000,00	12.300,00	27.700,00		

VISUALIZAR REGISTOS S/ EXECUÇÃO : N

Tipo de despesa	Disposições legais [1]	Finalidade [2]	Entidade beneficiária		Despesas Orçamentadas [4]	Despesas autorizadas [5]	Despesas pagas [6]	Despesas autorizadas e não pagas [7]=[5]-[6]	Devolução de transf. / subs. ocorrida no exercício [8]	Observações [9]
			NIF	Nome / Designação [3]						
08050102 - Freguesias	LEI N.º 75/2013, DE 12 DE SETEMBRO, NA SUA REDAÇÃO ATUAL		510836330	União Das Freguesias de Crasto, Ruivos e Grovelas	1.099.942,54	20.000,00	17.384,00	2.616,00		
08050102 - Freguesias	LEI N.º 75/2013, DE 12 DE SETEMBRO, NA SUA REDAÇÃO ATUAL		510836330	União Das Freguesias de Crasto, Ruivos e Grovelas	1.099.942,54	200,00	200,00			
08050102 - Freguesias	LEI N.º 75/2013, DE 12 DE SETEMBRO, NA SUA REDAÇÃO ATUAL		510836330	União Das Freguesias de Crasto, Ruivos e Grovelas	1.099.942,54	1.033,00	1.033,00			
08050102 - Freguesias	LEI N.º 75/2013, DE 12 DE SETEMBRO, NA SUA REDAÇÃO ATUAL		510836330	União Das Freguesias de Crasto, Ruivos e Grovelas	1.099.942,54	317,50	317,50			
08050102 - Freguesias	LEI N.º 75/2013, DE 12 DE SETEMBRO, NA SUA REDAÇÃO ATUAL		510836330	União Das Freguesias de Crasto, Ruivos e Grovelas	1.099.942,54	1.265,50	1.265,50			
08050102 - Freguesias	LEI N.º 75/2013, DE 12 DE SETEMBRO, NA SUA REDAÇÃO ATUAL		510836330	União Das Freguesias de Crasto, Ruivos e Grovelas	1.099.942,54	35.000,00	35.000,00			
08050102 - Freguesias	LEI N.º 75/2013, DE 12 DE SETEMBRO, NA SUA REDAÇÃO ATUAL		510836488	União Das Freguesias de Entre Ambos-os-rios, Ermida e Germil	1.099.942,54	6.000,00	4.400,00	1.600,00		
08050102 - Freguesias	LEI N.º 75/2013, DE 12 DE SETEMBRO, NA SUA REDAÇÃO ATUAL		510836488	União Das Freguesias de Entre Ambos-os-rios, Ermida e Germil	1.099.942,54	36.888,00	33.199,20	3.688,80		
08050102 - Freguesias	LEI N.º 75/2013, DE 12 DE SETEMBRO, NA SUA REDAÇÃO ATUAL		510838855	União Das Freguesias de Ponte da Barca, V.n. Muia e P. V. Magalhães	1.099.942,54	60.400,00	39.898,11	20.501,89		
08050102 - Freguesias	LEI N.º 75/2013, DE 12 DE SETEMBRO, NA SUA REDAÇÃO ATUAL		510838855	União Das Freguesias de Ponte da Barca, V.n. Muia e P. V. Magalhães	1.099.942,54	101,89	101,89			
08050102 - Freguesias	LEI N.º 75/2013, DE 12 DE SETEMBRO, NA SUA REDAÇÃO ATUAL		510840639	União Das Freguesias de Touvedo (São Lourenço e Salvador)	1.099.942,54	4.476,13	4.476,13			
080701 - INSTITUIÇÕES SEM FINS LUCRATIVOS	LEI N.º 75/2013, DE 12 DE SETEMBRO, NA SUA REDAÇÃO ATUAL		501539425	FÁBRICA DA IGREJA PAROQUIAL DE S. MIGUEL DE LAVRADAS	261.501,00	12.625,00	12.625,00			
080701 - INSTITUIÇÕES SEM FINS LUCRATIVOS	LEI N.º 75/2013, DE 12 DE SETEMBRO, NA SUA REDAÇÃO ATUAL		501549099	Associação Humanitária Dos Bombeiros Voluntários de Ponte da Barca	261.501,00	17.517,90	17.517,90			
080701 - INSTITUIÇÕES SEM FINS LUCRATIVOS	LEI N.º 75/2013, DE 12 DE SETEMBRO, NA SUA REDAÇÃO ATUAL		501549099	Associação Humanitária Dos Bombeiros Voluntários de Ponte da Barca	261.501,00	16.904,34	16.904,34			
080701 - INSTITUIÇÕES SEM FINS LUCRATIVOS	LEI N.º 75/2013, DE 12 DE SETEMBRO, NA SUA REDAÇÃO ATUAL		502374012	Grupo Folclórico de Paço Vedro de Magalhães	261.501,00	26.000,00	26.000,00			
080701 - INSTITUIÇÕES SEM FINS LUCRATIVOS	LEI N.º 75/2013, DE 12 DE SETEMBRO, NA SUA REDAÇÃO ATUAL		503255084	Centro Social de Entre Ambos-os-rios	261.501,00	3.000,00	3.000,00			
080701 - INSTITUIÇÕES SEM FINS LUCRATIVOS	LEI N.º 75/2013, DE 12 DE SETEMBRO, NA SUA REDAÇÃO ATUAL		503255084	Centro Social de Entre Ambos-os-rios	261.501,00	3.000,00	3.000,00			
080701 - INSTITUIÇÕES SEM FINS LUCRATIVOS	LEI N.º 75/2013, DE 12 DE SETEMBRO, NA SUA REDAÇÃO ATUAL		503255084	Centro Social de Entre Ambos-os-rios	261.501,00	3.000,00	3.000,00			
080701 - INSTITUIÇÕES SEM FINS LUCRATIVOS	LEI N.º 75/2013, DE 12 DE SETEMBRO, NA SUA REDAÇÃO ATUAL		503255084	Centro Social de Entre Ambos-os-rios	261.501,00	3.000,00	3.000,00			
080701 - INSTITUIÇÕES SEM FINS LUCRATIVOS	LEI N.º 75/2013, DE 12 DE SETEMBRO, NA SUA REDAÇÃO ATUAL		508204054	Associação Juvenil de Sampriz	261.501,00	5.200,00	5.200,00			
080701 - INSTITUIÇÕES SEM FINS LUCRATIVOS	LEI N.º 75/2013, DE 12 DE SETEMBRO, NA SUA REDAÇÃO ATUAL		514936282	ACADEMIA INTERNACIONAL DE CANYONING ASSOCIAÇÃO	261.501,00	37.500,00	37.500,00			
080802 - OUTRAS	LEI N.º 75/2013, DE 12 DE SETEMBRO, NA SUA REDAÇÃO ATUAL		219559589	Rui Miguel Armada Fernandes	19.599,00	1.163,58	1.163,58			
080802 - OUTRAS	LEI N.º 75/2013, DE 12 DE SETEMBRO, NA SUA REDAÇÃO ATUAL		501558446	Silva Vieira & Irmão, Lda	19.599,00	470,00	470,00			
080802 - OUTRAS	LEI N.º 75/2013, DE 12 DE SETEMBRO, NA SUA REDAÇÃO ATUAL		514056690	Calçada & Amorim, Lda.	19.599,00	578,10	578,10			
080802 - OUTRAS	LEI N.º 75/2013, DE 12 DE SETEMBRO, NA SUA REDAÇÃO ATUAL		517697980	António Cerqueira da Costa, Sociedade Unipessoal, Lda.	19.599,00	387,45	387,45			
Total transferências de capital					1.381.042,54	819.454,32	650.428,79	169.025,53		
Subsídios										
Total subsídios										

VISUALIZAR REGISTOS S/ EXECUÇÃO : S

Tipo de receita	Disposições legais [1]	Finalidade [2]	Entidade financiadora		Receita Prevista [4]	Receita recebida [5]	Receita prevista e não recebida [6]=[4]-[5]	Devolução de transf. / subs. ocorrida no exercício [7]	Observações [8]
			NIF	Nome / Designação [3]					
Transferências correntes									
06030101 - Fundo de Equilíbrio Financeiro	LEI N.º 73/2013, DE 3 DE SETEMBRO, NA SUA REDAÇÃO AVAL		600035972	Dgal - Direção Geral Das Autarquias Locais	6.140.260,00	5.935.585,07	204.674,93		
06030102 - Fundo Social Municipal	LEI N.º 73/2013, DE 3 DE SETEMBRO, NA SUA REDAÇÃO AVAL		600035972	Dgal - Direção Geral Das Autarquias Locais	307.912,00	307.912,00			
06030103 - Participação fixa no IRS	LEI N.º 73/2013, DE 3 DE SETEMBRO, NA SUA REDAÇÃO AVAL		600035972	Dgal - Direção Geral Das Autarquias Locais	298.369,00	298.369,00			
06030106 - TRANSFERÊNCIA DE COMPETÊNCIAS - LEI N.º 50/2018	LEI N.º 73/2013, DE 3 DE SETEMBRO, NA SUA REDAÇÃO AVAL	Contratos de inserção de emprego	501442600	Instituto do Emprego e Formação Profissional	2.990.440,00	2.808,66	2.987.631,34		TRANSFERÊNCIA DE VERBA NO ÂMBITO DO PROCESSO 065/CEI+/23 E 066/CEI+/23
06030106 - TRANSFERÊNCIA DE COMPETÊNCIAS - LEI N.º 50/2018	LEI N.º 73/2013, DE 3 DE SETEMBRO, NA SUA REDAÇÃO AVAL		600035972	Dgal - Direção Geral Das Autarquias Locais	2.990.440,00	212.999,00	2.777.441,00		
06030109 - RFLEI - ART. 35 N.º 3	LEI N.º 73/2013, DE 3 DE SETEMBRO, NA SUA REDAÇÃO AVAL		600035972	Dgal - Direção Geral Das Autarquias Locais	1.322.587,00	1.322.587,00			
06030199 - Outros	LEI N.º 73/2013, DE 3 DE SETEMBRO, NA SUA REDAÇÃO AVAL		505305500	Instituto de Segurança Social, i.p.	2.782.045,73	8.567,20	2.773.478,53		
06030199 - Outros	LEI N.º 73/2013, DE 3 DE SETEMBRO, NA SUA REDAÇÃO AVAL		508144663	Agencia Para o Desenvolvimento e Coesao, I.p.	2.782.045,73	33.783,33	2.748.262,40		
06030199 - Outros	LEI N.º 73/2013, DE 3 DE SETEMBRO, NA SUA REDAÇÃO AVAL		509136915	BANCO ALIMENTAR CONTRA A FOME VIANA DO CASTELO	2.782.045,73	1.847,43	2.780.198,30		
06030199 - Outros	LEI N.º 73/2013, DE 3 DE SETEMBRO, NA SUA REDAÇÃO AVAL		600014665	SECRETARIA-GERAL DO MINISTÉRIO DA ADMINISTRAÇÃO INTERNA	2.782.045,73	982,29	2.781.063,44		
06030199 - Outros	LEI N.º 73/2013, DE 3 DE SETEMBRO, NA SUA REDAÇÃO AVAL		600035972	Dgal - Direção Geral Das Autarquias Locais	2.782.045,73	2.682.098,00	99.947,73		
06030199 - Outros	LEI N.º 73/2013, DE 3 DE SETEMBRO, NA SUA REDAÇÃO AVAL		600086992	FUNDO AMBIENTAL	2.782.045,73	171.767,85	2.610.277,88		
06030701 - PARTICIPAÇÃO DO IVA	LEI N.º 73/2013, DE 3 DE SETEMBRO, NA SUA REDAÇÃO AVAL		600035972	Dgal - Direção Geral Das Autarquias Locais	66.770,00	66.770,00			
060309 - SERVIÇOS E FUNDOS AUTÓNOMOS-SUBSISTEMA DE PROTECÇÃO À FAMÍLIA E POLÍTICAS ACTIVAS DE EMPREGO E FORMAÇÃO PROFISSIONAL	LEI N.º 73/2013, DE 3 DE SETEMBRO, NA SUA REDAÇÃO AVAL	Contratos de inserção de emprego	501442600	Instituto do Emprego e Formação Profissional	68.200,00	1.910,49	66.289,51		TRANSFERÊNCIA DE VERBA NO ÂMBITO DO PROCESSO 0016/+1/25
060309 - SERVIÇOS E FUNDOS AUTÓNOMOS-SUBSISTEMA DE PROTECÇÃO À FAMÍLIA E POLÍTICAS ACTIVAS DE EMPREGO E FORMAÇÃO PROFISSIONAL	LEI N.º 73/2013, DE 3 DE SETEMBRO, NA SUA REDAÇÃO AVAL	Contratos de inserção de emprego	501442600	Instituto do Emprego e Formação Profissional	68.200,00	4.514,40	63.685,60		TRANSFERÊNCIA DE VERBA NO ÂMBITO DO PROCESSO 003/CEI+/25
060309 - SERVIÇOS E FUNDOS AUTÓNOMOS-SUBSISTEMA DE PROTECÇÃO À FAMÍLIA E POLÍTICAS ACTIVAS DE EMPREGO E FORMAÇÃO PROFISSIONAL	LEI N.º 73/2013, DE 3 DE SETEMBRO, NA SUA REDAÇÃO AVAL	Contratos de inserção de emprego	501442600	Instituto do Emprego e Formação Profissional	68.200,00	3.780,42	64.419,58		TRANSFERÊNCIA DE VERBA NO ÂMBITO DO PROCESSO 065/CEI+/23 E 066/CEI+/23
060309 - SERVIÇOS E FUNDOS AUTÓNOMOS-SUBSISTEMA DE PROTECÇÃO À FAMÍLIA E POLÍTICAS ACTIVAS DE EMPREGO E FORMAÇÃO PROFISSIONAL	LEI N.º 73/2013, DE 3 DE SETEMBRO, NA SUA REDAÇÃO AVAL	Contratos de inserção de emprego	501442600	Instituto do Emprego e Formação Profissional	68.200,00	2.378,02	65.821,98		TRANSFERÊNCIA DE VERBA NO ÂMBITO DO PROCESSO 012/CEI+/25
060309 - SERVIÇOS E FUNDOS AUTÓNOMOS-SUBSISTEMA DE PROTECÇÃO À FAMÍLIA E POLÍTICAS ACTIVAS DE EMPREGO E FORMAÇÃO PROFISSIONAL	LEI N.º 73/2013, DE 3 DE SETEMBRO, NA SUA REDAÇÃO AVAL	Contratos de inserção de emprego	501442600	Instituto do Emprego e Formação Profissional	68.200,00	3.459,06	64.740,94		TRANSFERÊNCIA DE VERBA NO ÂMBITO DO PROCESSO 065/CEI+/23
06050102 - CIM ALTO MINHO	LEI N.º 73/2013, DE 3 DE SETEMBRO, NA SUA REDAÇÃO AVAL		508754496	Cim - Comunidade Intermunicipal do Alto Minho	248.621,00	60.644,24	187.976,76		
Total transferências correntes					14.225.204,73	11.122.763,46	3.102.441,27		
Transferências de capital									
10030101 - Fundo de Equilíbrio Financeiro	LEI N.º 73/2013, DE 3 DE SETEMBRO, NA SUA REDAÇÃO AVAL		600035972	Dgal - Direção Geral Das Autarquias Locais	682.251,00	682.251,00			
10030199 - Outros	LEI N.º 73/2013, DE 3 DE SETEMBRO, NA SUA REDAÇÃO AVAL		600035972	Dgal - Direção Geral Das Autarquias Locais	1.322.587,00	1.322.587,00			
10030701 - FEDER	LEI N.º 73/2013, DE 3 DE SETEMBRO, NA SUA REDAÇÃO AVAL		508144663	Agencia Para o Desenvolvimento e Coesao, I.p.	5.554.342,42	885.420,49	4.668.921,93		

VISUALIZAR REGISTOS S/ EXECUÇÃO : S

Tipo de receita	Disposições legais [1]	Finalidade [2]	Entidade financiadora		Receita Prevista [4]	Receita recebida [5]	Receita prevista e não recebida [6]=[4]-[5]	Devolução de transf. / subs. ocorrida no exercício [7]	Observações [8]
			NIF	Nome / Designação [3]					
10030701 - FEDER	LEI N.º 73/2013, DE 3 DE SETEMBRO, NA SUA REDAÇÃO AVAL		508144663	Agencia Para o Desenvolvimento e Coesao, I.p.	5.554.342,42		5.554.342,42	1.737,41	
10030701 - FEDER	LEI N.º 73/2013, DE 3 DE SETEMBRO, NA SUA REDAÇÃO AVAL		600055930	INSTITUTO NACIONAL PARA A REABILITAÇÃO, IP	5.554.342,42	26.087,58	5.528.254,84		
10030799 - OUTROS			508188423	Administração Central do Sistema de Saúde	5.554.342,42	256.325,00	5.298.017,42		
10030801 - SERVIÇO E F. AUTÓNOMOS	LEI N.º 73/2013, DE 3 DE SETEMBRO, NA SUA REDAÇÃO AVAL		501460888	Ihru - Instituto da Habitação e da Reabilitação Urbana	219.512,93	977.959,63	-758.446,70		
10030801 - SERVIÇO E F. AUTÓNOMOS	LEI N.º 73/2013, DE 3 DE SETEMBRO, NA SUA REDAÇÃO AVAL		505938022	EDP VALOR - GESTÃO INTEGRADA DE SERVIÇOS S.A.	219.512,93	240.181,80	-20.668,87		
Total transferências de capital					13.333.035,77	4.390.812,50	8.942.223,27	1.737,41	
Subsidios									
Total subsidios									

Período : 2025/01/01 2025/12/31

Visualizar Contas s/ Mov. ? S

(Periodicidade Mensal / Período Mensal Após Apuramento
dos Resultados)

Euros

Designação	Passivo	Divida Vincenda		Intervalos de Antiguidade da divida vencida (em dias) [C]				Exceções [D]	Pagamentos em atraso [E]=[2+3+4]-[D]	Total divida por natureza da despesa		
		Curto prazo [A]	Médio/Longo prazo [B]	<90 [1]	[90-180[[2]	[180-365] [3]	>365 [4]			Curto prazo [F]=[A]+[C]	Médio/longo prazo[G]=[B]	SOMA [H]=[F]+[G]
Despesas correntes	736.390,09	592.546,88		143.843,21						736.390,09		736.390,09
Despesas de pessoal	54.905,56	54.711,88		193,68						54.905,56		54.905,56
Remunerações certas e permanentes	54.883,57	54.689,89		193,68						54.883,57		54.883,57
Abonos variáveis ou eventuais	21,99	21,99								21,99		21,99
SS - Encargos com saúde												
ADSE e outros da AP												
Outros sectores fora da AP												
SS - Contribuições de segurança social												
CGA												
Segurança social - Regime geral												
Outras												
SS - Outras												
SS - Outras												
Aquisições de bens e serviços	659.882,84	524.458,62		135.424,22						659.882,84		659.882,84
Aquisições de bens e serviços	659.882,84	524.458,62		135.424,22						659.882,84		659.882,84
Juros e outros encargos	3.225,31			3.225,31						3.225,31		3.225,31
Juros e outros encargos	3.225,31			3.225,31						3.225,31		3.225,31
Transferências correntes	18.376,38	13.376,38		5.000,00						18.376,38		18.376,38
Administrações públicas	1.734,38	1.734,38								1.734,38		1.734,38
Outras transferências correntes	16.642,00	11.642,00		5.000,00						16.642,00		16.642,00
Subsídios												
Subsídios												
Outras despesas correntes												
Outras despesas correntes												
Despesas de capital	1.683.176,85	1.081.964,26		601.212,59						1.683.176,85		1.683.176,85
Aquisições de bens de capital	1.681.329,49	1.080.116,90		601.212,59						1.681.329,49		1.681.329,49
Aquisições de bens de capital	1.681.329,49	1.080.116,90		601.212,59						1.681.329,49		1.681.329,49
Transferências de capital	1.847,36	1.847,36								1.847,36		1.847,36
Administrações Públicas												
Outras transferências de capital	1.847,36	1.847,36								1.847,36		1.847,36
Aquisição de ativos financeiros												
Aquisição de ativos financeiros												
Reembolsos de passivos financeiros												
Reembolsos de passivos financeiros												
Outras despesas de capital												
Outras despesas de capital												
Total :	2.419.566,94	1.674.511,14		745.055,80						2.419.566,94		2.419.566,94

Contabilidade de Gestão

CONTABILIDADE DE GESTÃO

OBJETIVO DO SISTEMA DE CONTABILIDADE DE GESTÃO

O Sistema de Contabilidade de Gestão destina-se a produzir informação relevante e analítica sobre gastos, e sempre que se justifique, sobre rendimentos e resultados, para satisfazer uma variedade de necessidades de informação dos gestores e dirigentes públicos na tomada de decisões, designadamente nos seguintes domínios:

- No processo de elaboração de orçamentos (por exemplo, orçamentos por atividades, produtos ou serviços), nomeadamente quando se utiliza o orçamento base zero, por programas ou por objetivos;
- Nas funções de planeamento e controlo, e na justificação para um plano de redução de gastos;
- Na determinação de preços, tarifas e taxas, como é o caso das entidades do setor local, cujos preços e taxas devem estar justificados pelo seu custo;
- No apuramento do gasto de produção de ativos fixos ou de bens e serviços;
- Na mensuração e avaliação de desempenho (economia, eficiência, eficácia e qualidade) de programas;
- Na fundamentação económica de decisões de gestão como, por exemplo, para justificar a entrega de determinados serviços a entidades externas ou para fundamentar o valor de comparticipação do Estado em serviços praticados a preços inferiores ao custo ou preço de mercado.

A informação produzida sobre os gastos, rendimentos, economia, eficiência e eficácia das atividades desenvolvidas, bem como sobre a quantia e os recursos necessários para suportar atividades futuras, vem satisfazer também as necessidades dos utilizadores externos promovendo assim a responsabilização pela prestação de contas e os propósitos do relato orçamental, financeiro e de gestão de finalidade geral.

O Sistema de Contabilidade de Gestão visa proporcionar informação útil aos responsáveis das entidades públicas para efeitos de acompanhamento das operações e de tomada de decisões sobre o futuro.

Neste contexto, constituem objetivos do Sistema de Contabilidade de Gestão, os elencados seguidamente:

- Orientar a atenção dos dirigentes e gestores públicos para a gestão das atividades, principalmente para aquelas que acrescentam valor ao cidadão/utente, facilitando a realização de objetivos e a melhoria da sua produtividade;
- Contribuir para a melhoria contínua do desempenho da entidade, pois facilita a fixação de objetivos no sentido de:
 - Eliminar desperdícios, através da eliminação das atividades que não acrescentam valor;
 - Melhorar a tomada de decisão, identificando as causas do consumo de recursos;
 - Melhorar a análise das despesas de estrutura;
 - Orientar a atenção da gestão para as atividades que geram gastos;
 - Realizar benchmarking com outras entidades do mesmo setor de atividade, comparando os gastos unitários dos indutores de custo, permitindo uma análise comparativa com as melhores práticas.

ENQUADRAMENTO E MODELO CONCETUAL ADOTADO

A Contabilidade de Gestão permite avaliar o resultado das atividades e projetos que contribuem para a realização das políticas públicas e o cumprimento dos objetivos em termos de serviços a prestar aos cidadãos, assentando num regime de acréscimo, tendo a NCP 27 recomendado o uso do Custeio Baseado nas Atividades – ABC, e o registo das transações num conjunto de contas definidas no Manual de Implementação do SNC-AP – versão 2, na Classe 9.

Nesta conformidade concetual o Município de Ponte da Barca encetou um conjunto de procedimentos conducentes à implementação do Sistema de Contabilidade de Custos no ano de 2025, com o objetivo de proporcionar informação sustentada da performance económica da atividade autárquica.

Uma correta implementação do Sistema de Contabilidade de Gestão obriga à integração da informação dos sistemas aplicativos da software-house MEDIDATA, relacionando os dados produzidos nas seguintes aplicações:

- Sigma SNC-AP – Sistema de Normalização Contabilística para as Administrações Públicas;
- ARM – Aprovisionamento: Gestão de Stocks e Aprovisionamento;
- OBM – Gestão de Obras Municipais e Atividades;
- PAT – Património: Gestão de Imobilizado;
- PES – Gestão de Pessoal.

Assim, o controlo dos gastos e/ou rendimentos dos centros de custos (Contas da Analítica) é efetuado através das aplicações informáticas:

1. Sistema de Contabilidade Autárquica (Sigma SNC-AP) no que respeita a movimentos de custos não suportados por nota de encomenda;
2. Gestão de Stocks e Aprovisionamento (ARM), no que diz respeito aos custos com o consumo de materiais de armazém;
3. Gestão de Obras Municipais e Atividades (OBM), no que diz respeito aos custos com a utilização de mão-de-obra, materiais não armazenáveis e aquisições de serviços, relativos a Obras e Atividades Municipais;
4. Património: Gestão de Imobilizado (PAT), no que diz respeito ao processamento dos custos das amortizações e depreciações do período, dos bens ainda com dia útil;
5. Gestão de Pessoal (PES), no que diz respeito aos custos reais provenientes de obrigações e de processamento de vencimentos.

A tabela das analíticas (que se designa por Plano da Analítica) encontra-se construída na referida aplicação informática de suporte à contabilidade (SNC-AP) com as seguintes categorias:

9 – Matriz de Atividades – Desagregação dos centros de custos de acordo com a seguinte estrutura:

94 – Custos por atividades – Esta conta encontra-se primeiro dividida por atividades principais (94.1) e atividades auxiliares ou de suporte (94.2):

94.1 – Atividades principais – As atividades principais são divididas pelas atribuições municipais da Lei n.º 75/2013, de 12 de setembro e dentro de cada atribuição faz-se a divisão entre 3 categorias:

- 1. Ativos fixos** – Onde se encontram desagregados os vários edifícios, equipamentos e infraestruturas municipais associados às atividades principais do Município (que excluem os edifícios administrativos, considerados nas atividades auxiliares ou de suporte);
- 2. Atividades** – As atividades promovidas pelo Município para a prossecução das suas atribuições;
- 3. Transferências** – Apoios em dinheiro ou em espécie autorizados pelo Município no âmbito das suas atribuições.

94.2 – Atividades auxiliares – As atividades auxiliares ou de suporte estão divididas em 3 categorias:

- 1. Estrutura orgânica** – Para imputação dos custos residuais que não consigam ser imputados a uma atividade principal, tendo assim um carácter residual;
- 2. Edifícios administrativos** – Para imputação dos custos de funcionamento e de manutenção/conservação corrente;
- 3. Conservação e reparação de ativos fixos** – Para imputação dos custos de conservação e reparação de equipamento básico, administrativo, biológico e outros ativos fixos.

95 – Custo de produção de ativos fixos – Esta conta encontra-se dividida por obras de grande reparação (95.1) e obras de construção (a novo) (95.2):

95.1 – Obras de grande reparação- Para imputação de todos os custos de grandes reparações do património municipal efetuadas por administração direta, tendo de ser desagregado obra a obra para no final do ano se apurar o valor a ser adicionado ao Património do Município. Como grandes reparações ou beneficiações entende-se as que aumentem o valor ou a duração provável da utilização da máquina ou viatura. Em regra, considera-se a vida útil das obras de grande reparação, ampliação e remodelação de: Recuperação geral do edifício – 20, 50 e 100 anos, consoante o tipo de material acima mencionado; e Substituição de elementos construtivos: pavimentos, coberturas e escadas – 20 anos; marquises – 10 anos; canalizações – 10 anos. (De acordo com a Nota (a) do ANEXO III 7- Classificador complementar – Cadastro e vidas úteis dos ativos fixos tangíveis, intangíveis e propriedades de investimento – Decreto-Lei n.º 192/2015, de 11 de setembro e atualizado pela CNC em 16 de fevereiro de 2021);

95.2 – Obras de construção (a novo)- Para se imputar todos os custos de construções novas que sejam efetuadas por administração direta, tendo de ser desagregado obra a obra para no final do ano se apurar o valor a ser adicionado ao Património do Município.

98 – Resultados – Esta conta destina-se a apurar os resultados por funções num dado período e encontra-se dividida por rendimentos gerais (97.7):

98.7 – Rendimentos gerais- Esta conta servirá para imputar os rendimentos que não possam ser imputados às atividades principais.

99 – Máquinas e viaturas – Para imputação de todos os custos de funcionamento (o consumo de combustíveis e o seguro), a manutenção e conservação (pneus, revisões, pequenas reparações, etc.) e a amortização (a fornecer pela aplicação informática do Património no final do ano, devendo lançar-se este custo no código da respetiva máquina ou viatura), com vista ao apuramento no final do ano do custo hora/máquina a ser utilizado no ano seguinte para a imputação aos diversos Centros de Custos das horas de utilização das máquinas e viaturas nas contas 94 ou 95, assim como ao apuramento dos desvios do custo hora/máquina face ao ano anterior.

ANÁLISE DE RESULTADOS DA CONTABILIDADE DE GESTÃO

No Município de Ponte da Barca, dada a especificidade e expressividade das suas atribuições, importa avaliar os resultados inerentes às suas funções e/ou serviços prestados aos munícipes/ cidadãos e empresas, bem como apurar os resultados das atividades desenvolvidas e os gastos de produção dos serviços prestados.

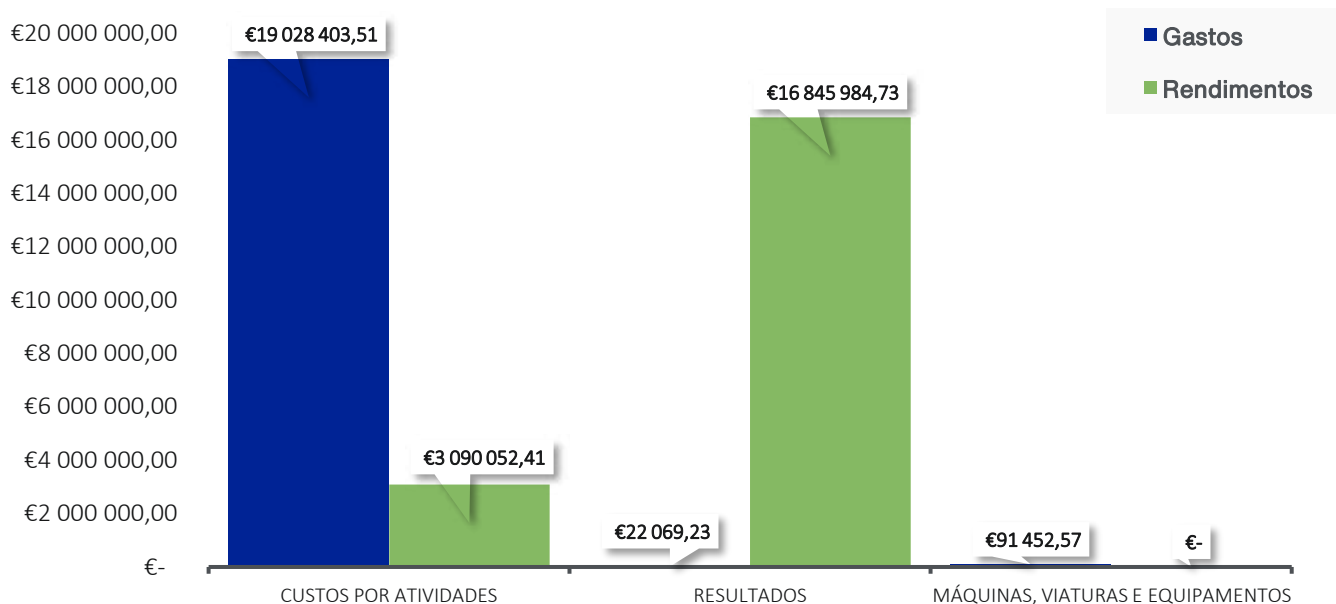
Perante o exposto, o presente relatório corresponde ao exercício económico da informação obtida do sistema de contabilidade de gestão coincidente ao ano 2025 e visa divulgar, por cada bem e serviço, a seguinte informação:

- Gastos diretos por analítica;
- Rendimentos diretos por analítica;
- Gastos e rendimentos totais do ano de 2025;
- Repartição dos gastos das atividades auxiliares pelas atividades principais, por forma a dar cumprimento aos pressupostos da NCP 27.

Resultados por Grupos da Matriz de Atividades

Grupo	Designação	Gastos	Gastos (%)	Rendimentos	Rendimentos (%)	Resultados
94	Custos por Atividades	19 028 403,51 €	99,41%	3 090 052,41 €	15,50%	- 15 938 351,10 €
98	Resultados	22 069,23 €	0,12%	16 845 984,73 €	84,50%	16 823 915,50 €
99	Máquinas e Viaturas	91 452,57 €	0,48%	- €	0,00%	- 91 452,57 €
Total		19 141 925,31 €	100,00%	19 936 037,14 €	100,00%	794 111,83 €

- Os gastos registados durante o exercício de 2025 foram maioritariamente contabilizados no grupo Custos por Atividades (94), representando um peso de 99,41%;
- As Máquinas e Viaturas (99) totalizaram gastos no valor de 91 452,57 €, durante o exercício em questão;
- Por sua vez, relativamente aos rendimentos contabilizados no Município, 84,50% foram registados no grupo Resultados (98), tendo o remanescente sido atribuído ao grupo Custos por Atividades (94);
- Os resultados por grupos de atividades (contas da analítica) apresentam um total de 794 111,83 €, que se encontra equilibrado com o resultado/saldo verificado no balancete da contabilidade financeira, bem como da demonstração de resultados por naturezas para o mesmo período de relato.



Resultados por Subgrupos da Matriz de Atividades

Grupos	Designação	Gastos	Gastos (em %)	Rendimentos	Rendimentos (em %)	Resultados
94	Custos por Atividades	19 028 403,51 €	99,41%	3 090 052,41 €	15,50%	- 15 938 351,10 €
94.1	Atividades Principais	11 066 228,86 €	57,81%	1 765 076,13 €	8,85%	- 9 301 152,73 €
94.2	Atividades Auxiliares	7 962 174,65 €	41,60%	1 324 976,28 €	6,65%	- 6 637 198,37 €
98	Resultados	22 069,23 €	0,12%	16 845 984,73 €	84,50%	16 823 915,50 €
98.7	Rendimentos Gerais	22 069,23 €	0,12%	16 845 984,73 €	84,50%	16 823 915,50 €
99	Máquinas e Viaturas	91 452,57 €	0,48%	- €	0,00%	- 91 452,57 €
99.1	Máquinas	12 995,79 €	0,07%	- €	0,00%	- 12 995,79 €
99.2	Viaturas	78 456,78 €	0,41%	- €	0,00%	- 78 456,78 €
Total		19 141 925,31 €	100,00%	19 936 037,14 €	100,00%	794 111,83 €

- Analisando por subgrupos da matriz de atividades, as Atividades Principais registaram o maior valor de gastos durante o ano de 2025, detendo um peso de 57,81%, enquanto que as Atividades Auxiliares obtiveram um peso de 41,60% da totalidade dos gastos;
- Por sua vez, todos os rendimentos do grupo Resultados (98) originaram do subgrupo Rendimentos Gerais (98.7).

Resultados por Grandes Funções da Matriz de Atividades

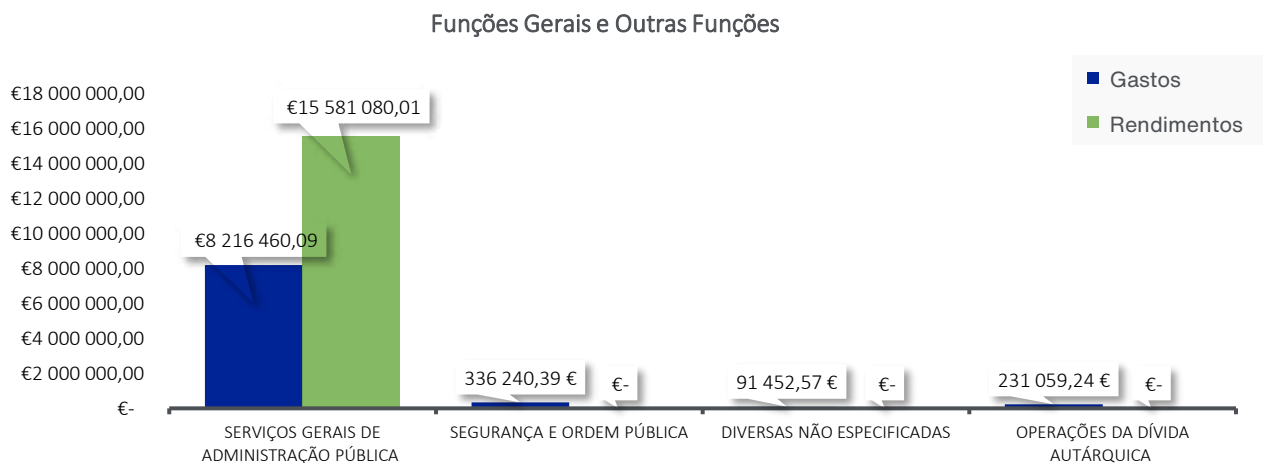
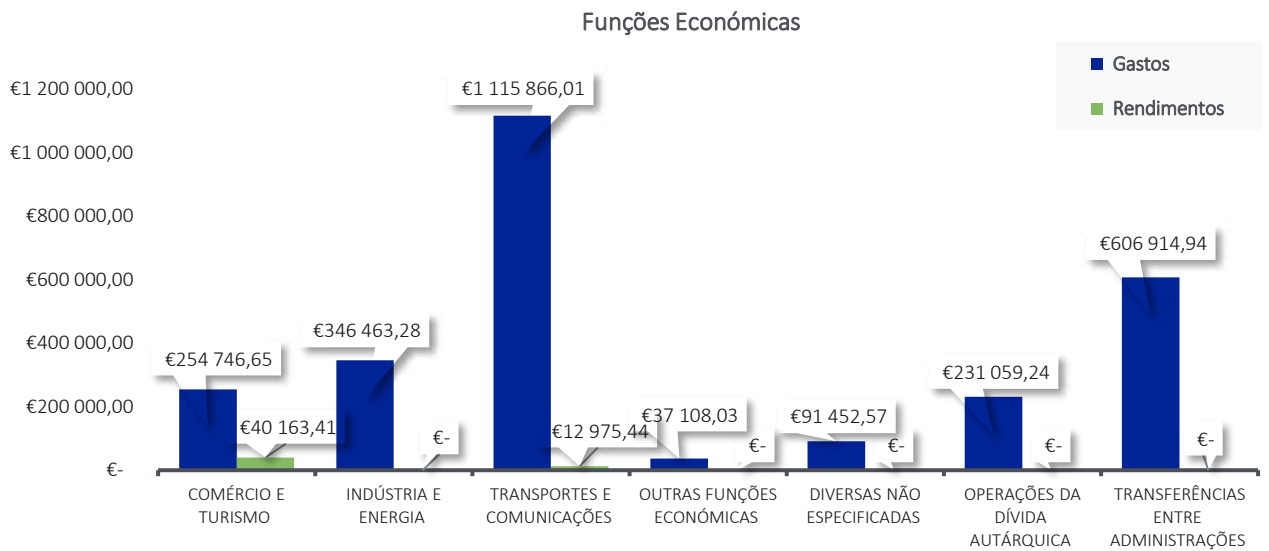
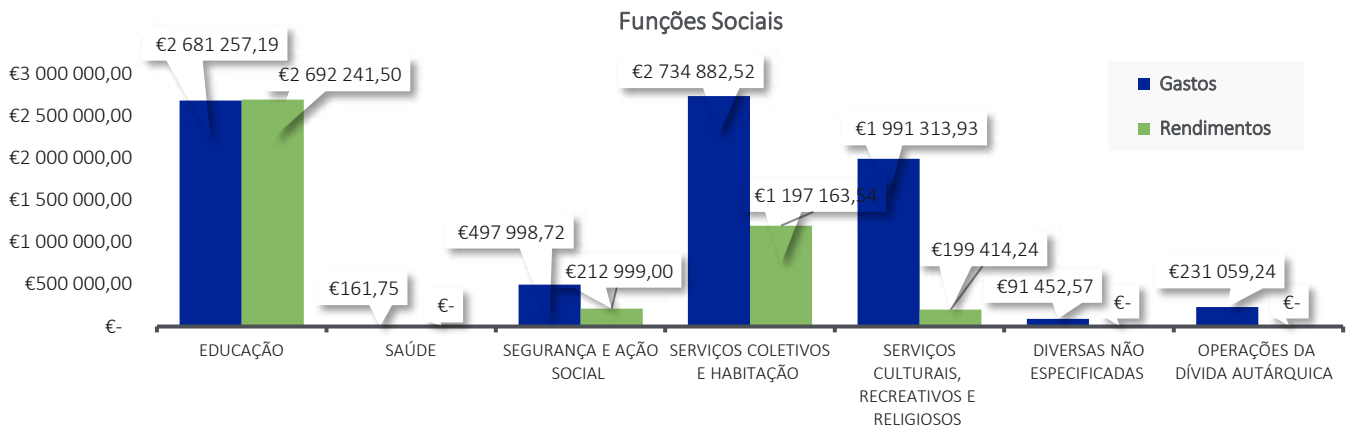
Grandes Funções	Gastos	Gastos (%)	Rendimentos	Rendimentos (%)	Resultados
Funções Económicas	1 754 183,97 €	9,16%	53 138,85 €	0,27%	- 1 701 045,12 €
Funções Gerais	8 552 700,48 €	44,68%	15 581 080,01 €	78,16%	7 028 379,53 €
Funções Sociais	7 905 614,11 €	41,30%	4 301 818,28 €	21,58%	- 3 603 795,83 €
Outras Funções	929 426,75 €	4,86%	- €	0,00%	- 929 426,75 €
Total	19 141 925,31 €	100,00%	19 936 037,14 €	100,00%	794 111,83 €

- As Funções Gerais são as maiores geradoras de gasto, com um peso de 44,68% dos gastos totais contabilizados pelo Município durante o ano de 2025, secundadas pelas Funções Sociais que totalizam 41,30% dos gastos;
- Por sua vez, no que a rendimento diz respeito, as Funções Gerais representam 78,16% da sua totalidade no exercício em questão. O remanescente encontra-se contabilizado nas Funções Sociais (21,58%).

Resultados por Objetivos da Matriz de Atividades

Grandes Funções	Objetivos	Gastos	Gastos (%)	Rendimentos	Rendimentos (%)	Resultados
Funções Gerais	Serviços gerais de administração pública	8 216 460,09 €	42,92 %	15 581 080,01 €	78,16 %	7 364 619,92 €
	Segurança e ordem pública	336 240,39 €	1,76 %	- €	0,00 %	- 336 240,39 €
Funções Sociais	Educação	2 681 257,19 €	14,01 %	2 692 241,50 €	13,50 %	10 984,31 €
	Saúde	161,75 €	0,00 %	- €	0,00 %	- 161,75 €
	Segurança e ação social	497 998,72 €	2,60 %	212 999,00 €	1,07 %	- 284 999,72 €
	Serviços coletivos e habitação	2 734 882,52 €	14,29 %	1 197 163,54 €	6,01 %	- 1 537 718,98 €
	Serviços culturais, recreativos e religiosos	1 991 313,93 €	10,40 %	199 414,24 €	1,00 %	- 1 791 899,69 €
Funções Económicas	Comércio e Turismo	254 746,65 €	1,33 %	40 163,41 €	0,20 %	- 214 583,24 €
	Indústria e energia	346 463,28 €	1,81 %	- €	0,00 %	- 346 463,28 €
	Transportes e comunicações	1 115 866,01 €	5,83 %	12 975,44 €	0,07 %	- 1 102 890,57 €
	Outras funções económicas	37 108,03 €	0,19 %	- €	0,00 %	- 37 108,03 €
Outras Funções	Diversas não especificadas	91 452,57 €	0,48 %	- €	0,00 %	- 91 452,57 €
	Operações da dívida autárquica	231 059,24 €	1,21 %	- €	0,00 %	- 231 059,24 €
	Transferências entre administrações	606 914,94 €	3,17 %	- €	0,00 %	- 606 914,94 €
Total		19 141 925,31 €	100,00%	19 936 037,14 €	100,00%	794 111,83 €

- Os objetivos mais geradores de gasto no Município durante o ano de 2025 foram os Serviços gerais de administração pública (42,92%), os Serviços Coletivos e Habitação (14,29%), a Educação (14,01%), e os Serviços culturais recreativos e religiosos (10,40%).



Resultados por Funções da Matriz de Atividades

Função		Gastos	Gastos (%)	Rendimentos	Rendimentos (%)	Resultados
111	Administração geral	8 216 460,09 €	42,92%	15 581 080,01 €	78,16%	7 364 619,92 €
121	Protecção civil e luta contra incêndios	336 240,39 €	1,76%	- €	0,00%	- 336 240,39 €
211	Ensino não superior	641 957,70 €	3,35%	- €	0,00%	- 641 957,70 €
212	Serviços auxiliares de ensino	2 039 299,49 €	10,65%	2 692 241,50 €	13,50%	652 942,01 €
221	Serviços individuais de saúde	161,75 €	0,00%	- €	0,00%	- 161,75 €
232	Ação social	497 998,72 €	2,60%	212 999,00 €	1,07%	- 284 999,72 €
241	Habitação	74 433,53 €	0,39%	20 346,02 €	0,10%	- 54 087,51 €
242	Ordenamento do território	120 019,36 €	0,63%	203 964,64 €	1,02%	83 945,28 €
243	Saneamento	466 419,51 €	2,44%	295 943,46 €	1,48%	- 170 476,05 €
244	Abastecimento de água	897 174,11 €	4,69%	671 249,12 €	3,37%	- 225 924,99 €
245	Resíduos sólidos	766 694,91 €	4,01%	- €	0,00%	- 766 694,91 €
246	Protecção do meio ambiente e conservação da natureza	410 141,10 €	2,14%	5 660,30 €	0,03%	- 404 480,80 €
251	Cultura	1 345 778,70 €	7,03%	42 837,25 €	0,21%	- 1 302 941,45 €
252	Desporto, recreio e lazer	632 860,23 €	3,31%	156 576,99 €	0,79%	- 476 283,24 €
253	Outras actividades cívicas e religiosas	12 675,00 €	0,07%	- €	0,00%	- 12 675,00 €
320	Indústria e energia	346 463,28 €	1,81%	- €	0,00%	- 346 463,28 €
331	Transportes rodoviários	1 115 866,01 €	5,83%	12 975,44 €	0,07%	- 1 102 890,57 €
341	Mercados e feiras	20 657,83 €	0,11%	27 731,91 €	0,14%	7 074,08 €
342	Turismo	234 088,82 €	1,22%	12 431,50 €	0,06%	- 221 657,32 €
350	Outras funções económicas	37 108,03 €	0,19%	- €	0,00%	- 37 108,03 €
410	Operações da dívida autárquica	231 059,24 €	1,21%	- €	0,00%	- 231 059,24 €
420	Transferências entre administrações	606 914,94 €	3,17%	- €	0,00%	- 606 914,94 €
430	Diversas não especificadas	91 452,57 €	0,48%	- €	0,00%	- 91 452,57 €
Total		19 141 925,31 €	100,00%	19 936 037,14 €	100,00%	794 111,83 €

- Da análise por funções, com base na matriz de atividades, verifica-se que os classificadores que apresentam maior volume de despesa são a Administração Geral (111), com 42,92%, e a Serviços auxiliares de ensino (212), com 10,65%. Em conjunto, estas funções representam mais de metade do total da despesa registada pelo Município no exercício de 2025. Por sua vez, relativamente aos rendimentos contabilizados, verifica-se que estes são maioritariamente provenientes do classificador Administração Geral (111), com 78,16%, seguindo-se o Serviço Auxiliares de Ensino (212) com 13,50% do total dos rendimentos.

Cultura

Ativos Fixos		
Designação	2025	%
BIBLIOTECA MUNICIPAL	57 114,73 €	44,36%
AUDITÓRIO MUNICIPAL - SANTO ANTÓNIO DO BURAQUINHO	13 659,71 €	10,61%
CASA DA CULTURA E ANEXO	43 871,02 €	34,08%
ARQUIVO MUNICIPAL - SANTO ANTÓNIO DO BURAQUINHO	14 099,68 €	10,95%
Gastos	128 745,14 €	100%

Atividades		
	2025	%
PROMOÇÃO AO BOLO DE MEL	17 528,57 €	2,33%
FESTA DAS TRADIÇÕES	50 523,64 €	6,72%
FEIRA DO LIVRO	24 979,55 €	3,32%
FESTIVAL DO HUMOR	79 776,80 €	10,61%
MERCADO DE NATAL	382 789,58 €	50,91%
FESTIVAL FOLK CELTA	105 700,47 €	14,06%
OUTRAS ATIVIDADES DE CULTURA	90 642,14 €	12,05%
Gastos	751 940,75 €	100%

TRANSFERÊNCIAS		
Designação	2025	%
ASSOCIAÇÃO CONCELHIA DAS FESTAS DE S. BARTOLOMEU	312 840,53 €	67,26%
GRUPO FOLCLÓRICO DE PAÇO VEDRO DE MAGALHÃES	29 050,00 €	6,25%
RANCHO FOLCLÓRIO DA CASA DO POVO DE BARBEITA	12 000,00 €	2,58%
ASSOCIAÇÃO SOCIAL, CULTURAL, RECREATIVA E DESPORTIVA DE CRASTO	11 275,50 €	2,42%
ASSOCIAÇÃO CULTURAL E DESPORTIVA OS CANÁRIOS DE BRAVÃES	10 000,00 €	2,15%
ASSOCIAÇÃO CULTURAR RECREATIVA E DESPORTIVA DE ENTRE AMBOS-OS-RIOS	10 000,00 €	2,15%
OUTRAS TRANSFERÊNCIAS DA CULTURA	79 926,78 €	17,19%
Gastos	465 092,81 €	100%

Gastos por Funções da Matriz de Atividades

(ver páginas seguintes)

Descrição	60 Transferências e subsídios concedidos	61 CMVMC	62 FSE	63 Gastos com o pessoal	64 - Depreciações e amortizações	68 Outros gastos	69 Gastos por juros e outros encargos	Bens e Serviços	MOD	MQV	Total
Administração geral	223 169,18 €	115 704,47 €	1 833 290,96 €	4 027 344,72 €	558 508,16 €	1 717 948,78 €	1 320,38 €	- 66 865,20 €	- 181 946,75 €	- 12 014,61 €	8 216 460,09 €
Proteção civil e luta contra	273 410,42 €		62 662,50 €						156,20 €	11,27 €	336 240,39 €
Ensino não superior	271 616,03 €		248 713,15 €		117 172,84 €			939,14 €	3 193,00 €	323,54 €	641 957,70 €
Serviços auxiliares de ensino	144 630,55 €		678 460,64 €	1 216 208,30 €							2 039 299,49 €
Serviços individuais de saúde									140,75 €	21,00 €	161,75 €
Ação social	318 701,25 €		138 971,90 €	39 393,07 €				5,90 €	862,20 €	64,40 €	497 998,72 €
Habitação	9 963,00 €		59 912,05 €		3 468,12 €			412,37 €	609,41 €	68,58 €	74 433,53 €
Ordenamento do território			120 019,36 €								120 019,36 €
Saneamento			284 875,06 €		163 924,32 €	3 309,15 €	4 437,52 €	3 727,11 €	5 433,66 €	712,69 €	466 419,51 €
Abastecimento de água		477 588,62 €	150 963,33 €		151 374,80 €	28 646,27 €	8 797,67 €	25 466,20 €	47 695,64 €	6 641,58 €	897 174,11 €
Resíduos sólidos			630 800,79 €		2 776,61 €	127 399,18 €	5 718,33 €				766 694,91 €
Proteção do meio ambiente e conservação da natureza	39 554,63 €		215 313,72 €		82 686,68 €			7 342,36 €	62 312,87 €	2 930,84 €	410 141,10 €
Cultura	397 327,28 €		891 255,13 €		20 482,05 €			8 355,90 €	26 363,70 €	1 994,64 €	1 345 778,70 €
Desporto, recreio e lazer	149 740,00 €		325 710,72 €		148 774,55 €		66,27 €	1 480,35 €	6 493,96 €	594,38 €	632 860,23 €
Outras atividades cívicas e religiosas	12 625,00 €		50,00 €								12 675,00 €
Indústria e energia			300 904,34 €		43 442,76 €		84,30 €	573,92 €	1 360,85 €	97,11 €	346 463,28 €
Transportes rodoviários	26 076,00 €		73 568,32 €		969 311,28 €			18 061,66 €	25 222,45 €	3 626,30 €	1 115 866,01 €
Mercados e feiras	100,00 €		19 584,08 €					272,63 €	630,28 €	70,84 €	20 657,83 €
Turismo	23 623,00 €		171 173,72 €		37 843,02 €			117,50 €	1 210,67 €	120,91 €	234 088,82 €
Outras funções económicas	1 546,06 €		23 015,15 €		12 156,54 €			110,16 €	261,11 €	19,01 €	37 108,03 €
Operações da dívida autárquica							231 059,24 €				231 059,24 €
Transferências entre	613 574,94 €		- 6 660,00 €								606 914,94 €
Diversas não especificadas			80 520,02 €		16 215,03 €					- 5 282,48 €	91 452,57 €
Total	2 505 657,34 €	593 293,09 €	6 303 104,94 €	5 282 946,09 €	2 328 136,76 €	1 877 303,38 €	251 483,71 €	0,00 €	0,00 €	- €	19 141 925,31 €

Rendimentos por Funções da Matriz de Atividades

(ver páginas seguintes)

Função	70 Impostos, contribuições e taxas	71 Vendas	72 Prestações de serviços e concessões	75 Transferências e subsídios correntes obtidos	76 Reversões	78 Outros rendimentos	79 Juros	Total
Administração geral	3 992 549,21 €	- 17 472,07 €	417 727,50 €	9 502 355,01 €	75 125,41 €	1 609 587,19 €	1 207,76 €	15 581 080,01 €
Serviços auxiliares de ensino			7 447,50 €	2 684 794,00 €				2 692 241,50 €
Ação social				212 999,00 €				212 999,00 €
Habituação			20 346,02 €					20 346,02 €
Ordenamento do território	203 180,84 €		783,80 €					203 964,64 €
Saneamento	1 780,88 €	293 909,89 €	252,69 €					295 943,46 €
Abastecimento de água	14 018,38 €	457 922,75 €	197 827,27 €			1 480,72 €		671 249,12 €
Protecção do meio ambiente e conservação da natureza			5 660,30 €					5 660,30 €
Cultura			42 837,25 €					42 837,25 €
Desporto, recreio e lazer	20,71 €		156 556,28 €					156 576,99 €
Transportes rodoviários	8 502,00 €		4 473,44 €					12 975,44 €
Mercados e feiras	27 731,91 €							27 731,91 €
Turismo			12 431,50 €					12 431,50 €
Total	4 247 783,93 €	734 360,57 €	866 343,55 €	12 400 148,01 €	75 125,41 €	1 611 067,91 €	1 207,76 €	19 936 037,14 €

- €